

كما في 31 كانون الأول

2013	2014	ايضاح	الموجودات
ليرة سورية	ليرة سورية		
			موجودات عمليات التأمين
227,606,535	113,074,696	1/3	نقد وأرصدة لدى المصارف
515,000,000	679,056,000	4	ودائع لأجل لدى المصارف
2,728,301	3,258,548	5	عملاء مدينون ووكلاء و مندوبي تأمين
525,624,636	528,309,323	12	حصة معيدي التأمين من مطلوبات عقود التأمين
11,302,318	4,232,126		شركات تأمين واعدة التأمين المدينة
10,356,197	11,246,642	6	أرصدة مدينة وموجودات أخرى
<b>1,292,617,987</b>	<b>1,339,177,335</b>		<b>مجموع موجودات عمليات التأمين</b>
			موجودات المساهمين
264,144,678	53,232,253	2/3	نقد وأرصدة لدى المصارف
680,501,657	698,600,000	4	ودائع لأجل لدى المصارف
74,598,358	96,119,449	7	أرصدة مدينة وموجودات أخرى
77,797,150	273,506,782	8	الموجودات الثابتة المادية بالصافي
1,378,033	1,562,968	8	الموجودات الثابتة غير المادية بالصافي
-	225,000,000	9	ودائع ضمان
25,000,000	25,000,000	23	وديعة مجمدة -هيئة الإشراف على التأمين
<b>1,123,419,876</b>	<b>1,373,021,452</b>		<b>مجموع موجودات المساهمين</b>
<b>2,416,037,863</b>	<b>2,712,198,787</b>		<b>مجموع الموجودات</b>

إن الإيضاحات المرفقة من الرقم (1) إلى الرقم (33) جزء لا يتجزأ من القوائم المالية

رئيس مجلس الإدارة

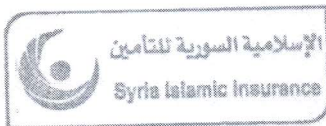
د. عزيز صقر

المدير العام

م. علي نبال

المدير المالي

سوزان قطيش





كما في 31 كانون الأول

2013	2014	ايضاح	
ليرة سورية	ليرة سورية		المطلوبات والفائض التأميني وحقوق المساهمين
105,705,563	91,970,428	14	المطلوبات من عمليات التأمين
824,224,515	821,513,858	13	احتياطي اشتراكات غير مكتسبة
38,931,844	52,466,119	15	احتياطي مطالبات تحت التسوية و احتياطيات أخرى
100,770	1,173,539		شركات التأمين و اعادة التأمين الدائنة
38,187,431	29,911,062	10	عملاء دانتون ووكلاء و مندوبي تأمين
15,411,519	15,775,278	18	أرصدة دائنة ومطلوبات أخرى
<b>1,022,561,642</b>	<b>1,012,810,285</b>		مخصص ضريبة الدخل لحملة الوثائق
			مجموع المطلوبات من عمليات التأمين
202,087,835	237,537,924		صندوق حملة وثائق التأمين
67,968,509	88,829,126		الفائض التأميني المدور المحقق
270,056,344	326,367,050		الفائض التأميني المدور غير القابل للتوزيع _ فروقات قطع غير محققة
<b>1,292,617,987</b>	<b>1,339,177,335</b>		مجموع صندوق حملة وثائق التأمين
			مجموع المطلوبات و الفائض من عمليات التأمين
29,580,513	64,066,498	11	مطلوبات المساهمين
-	214,972,925	9	أرصدة دائنة ومطلوبات أخرى
14,578,488	19,843,584	18	تسهيلات مصرفية
<b>44,159,001</b>	<b>298,883,007</b>		مخصص ضريبة الدخل للمساهمين
			مجموع المطلوبات المساهمين
1,000,000,000	1,000,000,000	17	حقوق المساهمين
21,955,141	28,733,726	22	رأس المال
-	4,947,247	22	احتياطي اجباري
57,305,734	40,457,472		الإحتياطي الأختياري
1,079,260,875	1,074,138,445		أرباح مدورة
<b>1,123,419,876</b>	<b>1,373,021,452</b>		مجموع حقوق المساهمين
<b>2,416,037,863</b>	<b>2,712,198,787</b>		مجموع مطلوبات و حقوق المساهمين
			مجموع المطلوبات و الفائض من عمليات التأمين و حقوق المساهمين

إن الإيضاحات المرفقة من الرقم (1) إلى الرقم (33) جزء لا يتجزء من القوائم المالية

رئيس مجلس الإدارة


د. عزيز صفر

المدير العام

م. علي نبال

المدير المالي

سوزان قطيش





الشركة الإسلامية السورية للتأمين شركة مساهمة مغلقة مغلقة

بيان الإيرادات و المصاريف لحملة الوثائق

كما في 31 كانون الأول		ايضاح
2013	2014	
ليرة سورية	ليرة سورية	
194,914,198	200,527,457	ايرادات التأمين
(6,382,951)	(5,169,501)	اشتراقات (أقساط) التأمين المكتتبه
188,531,247	195,357,956	حصه معيدي التأمين من الاشتراكات المكتتبه
45,012,921	13,497,593	الإشتراقات (الأقساط) المحتفظ بها
233,544,168	208,855,549	الحركة في الاشتراكات الغير مكتتبه
1,309,906	1,913,851	صافي الاشتراكات المكتتبه
<b>234,854,074</b>	<b>210,769,400</b>	عمولات اعاده التأمين
		مجموع ايرادات عمليات التأمين
		مصاريف التأمين
(67,281,152)	(70,250,527)	المطالبات المدفوعه
1,199,267	109,989	حصه معيدي التأمين من المطالبات المدفوعه
(210,269)	1,374,073	الحركة في المطالبات تحت التسويه
3,374,222	2,991,390	حصه معيدي التأمين من الحركة في المطالبات تحت التسويه
(24,433,570)	1,336,584	الحركة في احتياطي حوادث مفترضة لم يبلغ عنها
(4,737,927)	(69,160)	حصه معيدي التأمين من الحركة في احتياطي الحوادث المفترضة التي لم يبلغ عنها
(8,914,528)	(8,686,953)	العمولات المدفوعه
(6,793,737)	(9,622,400)	فانض الخسارة
(5,753,962)	(7,600,060)	خبراء الكشوف والمحامين
(1,169,484)	(1,203,165)	بدل هيئة الاشراف على التأمين
(11,228,446)	(6,818,176)	21 مصاريف تأمينية أخرى
<b>(125,949,585)</b>	<b>(98,438,405)</b>	مجموع مصاريف عمليات التأمين
<b>108,904,489</b>	<b>112,330,995</b>	16 صافي ايرادات عمليات التأمين
(64,564,483)	(70,184,611)	عمولة الوكالة
<b>44,340,006</b>	<b>42,146,384</b>	الربح (الخسارة) التأمينية



31,546,910	42,272,110		ايرادات العوائد البنكية لحملة وثائق التأمين
(22,082,838)	(29,593,876)	20	مصروف رسم المضاربة
(883,788)	(337,547)		فروقات أسعار الصرف المحققة
684,994	383,431		ايرادات أخرى
<b>9,265,278</b>	<b>12,724,118</b>	<b>20</b>	صافي ايراد الاستثمار والايادات الأخرى
<b>53,605,284</b>	<b>54,870,502</b>		الفائض (العجز) التأميني
<b>(15,580,691)</b>	<b>(16,852,437)</b>	<b>18</b>	ضريبة الدخل لحملة الوثائق
46,169,986	20,860,617	20	فروقات أسعار الصرف غير المحققة
<b>84,194,579</b>	<b>58,878,682</b>		الفائض (العجز) التأميني بعد ضريبة الدخل

إن الإيضاحات المرفقة من الرقم (1) إلى الرقم (33) جزء لا يتجزء من القوائم المالية

رئيس مجلس الإدارة


د. عزيز صقر

المدير العام

م. علي نبال

المدير المالي

سوزان قطنيش





كما في 31 كانون الأول

2013	2014	ايضاح	
ليرة سورية	ليرة سورية		
			ايرادات المساهمين
59,656,811	78,164,311		ايرادات استثمار أموال المساهمين
64,564,483	70,184,611	19	عمولة الوكالة
22,082,838	29,593,876	20	رسوم المضاربة
307,887	7,610		ايرادات أخرى
<b>146,612,019</b>	<b>177,950,408</b>		اجمالي ايرادات المساهمين
			مصاريف المساهمين
(97,139,550)	(109,369,691)	24	مصاريف إدارية وعمومية
-	(794,864)	9	مصاريف مرابحة
<b>(97,139,550)</b>	<b>(110,164,555)</b>		اجمالي مصاريف المساهمين
<b>49,472,469</b>	<b>67,785,853</b>		أرباح المساهمين قبل ضريبة الدخل
(17,497,954)	(21,309,556)	18	ضريبة الدخل للمساهمين
<b>31,974,515</b>	<b>46,476,297</b>		أرباح المساهمين بعد تنزيل ضريبة الدخل
<b>3.20</b>	<b>4.65</b>	25	العائد على السهم
10 مليون سهم	10 مليون سهم		المتوسط المرجح لعدد الأسهم

إن الإيضاحات المرفقة من الرقم (1) إلى الرقم (33) جزء لا يتجزء من القوائم المالية

رئيس مجلس الإدارة


د. عزيز صقر

المدير العام

م. علي نبال

المدير المالي

سوزان قطيش



الشركة الإسلامية السورية للتأمين شركة مساهمة مغلقة مغلقة  
بيان التدفقات النقدية

كما في 31 كانون الأول		ايضاح
2013	2014	
ليرة سورية	ليرة سورية	
84,194,579	58,878,682	التدفقات النقدية من الأنشطة التشغيلية
31,974,515	46,476,297	فائض حملة وثائق التأمين من عمليات التأمين للسنة
<b>116,169,094</b>	<b>105,354,979</b>	صافي أرباح المساهمين للسنة
		أرباح التشغيل قبل التعديلات
		التعديلات
14,682,509	10,354,191	استهلاك موجودات ثابتة
-	-	مصروف الديون المشكوك فيها
110,230	2,111,033	خسائر الإستغناء عن أصول ثابتة
33,078,645	38,161,993	مصروف ضريبة الدخل
<b>164,040,478</b>	<b>155,982,196</b>	الأرباح التشغيلية قبل التغييرات في الموجودات و المطلوبات
16,612,623	(2,684,688)	الزيادة (النقص) حصة معيدي التأمين من مطلوبات عقود التأمين
(1,807,951)	(530,247)	الزيادة (النقص) اشتراكات التأمين المستحقة
(4,849,569)	7,070,192	الزيادة (النقص) في الأرصدة المدينة لمعيدي التأمين
(5,786,061)	(890,445)	الزيادة (النقص) أرصدة مدينة أخرى
(33,937,819)	(21,521,091)	الزيادة (النقص) موجودات متداولة أخرى
(60,261,838)	(13,735,136)	الزيادة (النقص) في الإيرادات غير المكتسبة
24,643,839	(2,710,657)	الزيادة (النقص) في احتياطي المطالبات تحت التسوية واحتياطيات أخرى
11,110,595	13,534,276	شركات التأمين و إعادة التأمين الدائنة
1,454,151	(8,276,369)	الزيادة (النقص) ذمم دائنة و مستحقات و مطلوبات أخرى
(561,116)	1,072,769	الزيادة (النقص) عملاء دائنون ووكلاء و مندوبي تأمين
-	214,972,925	الزيادة (النقص) تسهيلات مصرفية
(41,930,555)	(32,533,138)	تسديد ضريبة الدخل
(16,493,434)	34,485,985	الزيادة (النقص) في ذمم دائنة ودائنون مختلفون
<b>52,233,343</b>	<b>344,236,573</b>	صافي النقد الناتج من الأنشطة التشغيلية
		التدفقات النقدية من الأنشطة الإستثمارية
(549,475)	(208,359,791)	شراء موجودات ثابتة
84,498,343	(407,154,343)	الزيادة (النقص) في ودائع لأجل
<b>83,948,868</b>	<b>(615,514,134)</b>	صافي النقد المستعمل في الأنشطة الاستثمارية
		التدفقات النقدية من الأنشطة التمويلية
-	-	مساهمات رأس المال
-	(50,000,000)	توزيعات أرباح للمساهمين
-	(1,598,727)	تسديد مكافأة مجلس الإدارة
-	(2,000,000)	مخصص مصاريف خيرية
(2,093,834)	(567,976)	فائض تأميني موزع على حملة وثائق التأمين
(2,093,834)	(54,166,703)	صافي النقد الناتج من الأنشطة التمويلية
134,088,377	(325,444,263)	الزيادة في النقد وشبه النقد
357,662,836	491,751,212	النقد و النقد المعادل أول الفترة
<b>491,751,212</b>	<b>166,306,949</b>	النقد و النقد المعادل في نهاية الفترة

3 إن الإيضاحات المرفقة من الرقم (1) إلى الرقم (33) جزء لا يتجزأ من القوائم المالية



بيان التغيرات في حقوق المساهمين كما في 31 كانون الأول 2014

المبالغ باليرة السورية

الإجمالي	احتياطي اختياري	احتياطي اجباري	الأرباح المدورة	رأس المال المدفوع	ايضاح
ليرة سورية	ليرة سورية	ليرة سورية	ليرة سورية	ليرة سورية	
1,079,260,875	-	21,955,141	57,305,734	1,000,000,000	الرصيد في 1 كانون الثاني 2014
-	-	6,778,585	(6,778,585)	-	22 احتياطي اجباري عن عام 2014
-	4,947,247	-	(4,947,247)	-	22 احتياطي اختياري عن عام 2013
46,476,297	-	-	46,476,297	-	أرباح الفترة عن عام 2014
(1,598,727)	-	-	(1,598,727)	-	26 توزيع مكافآت أعضاء مجلس الإدارة عن عام 2013
(50,000,000)	-	-	(50,000,000)	-	26 توزيعات أرباح عن عام 2013
<b>1,074,138,445</b>	<b>4,947,247</b>	<b>28,733,726</b>	<b>40,457,472</b>	<b>1,000,000,000</b>	<b>الرصيد في 31 كانون الأول 2014</b>
1,047,286,360	-	17,007,894	30,278,466	1,000,000,000	الرصيد في 1 كانون الثاني 2013
-	-	4,947,247	(4,947,247)	-	2013 احتياطي اجباري عن عام 2013
31,974,515	-	-	31,974,515	-	2013 أرباح الفترة عن عام 2013
-	-	-	-	-	توزيع مكافآت أعضاء مجلس الإدارة
-	-	-	-	-	توزيعات أرباح
<b>1,079,260,875</b>	<b>-</b>	<b>21,955,141</b>	<b>57,305,734</b>	<b>1,000,000,000</b>	<b>الرصيد في 31 كانون الأول 2013</b>

إن الإيضاحات المرفقة من الرقم (1) إلى الرقم (33) جزء لا يتجزء من القوائم المالية

## 16- التحليل القطاعي

### إن التحليل القطاعي المرحلي كما في 31 كانون الأول 2014

المجموع	تأمين السفر	تأمين الحياة	التأمين الصحي	التأمين الهندسي	تأمين الحريق و المسؤوليات	تأمين السيارات التكميلي	تأمين السيارات الإلزامي	التأمين البحري	
ليرة سورية	ليرة سورية	ليرة سورية	ليرة سورية	ليرة سورية	ليرة سورية	ليرة سورية	ليرة سورية	ليرة سورية	
200,527,457	-	34,477	26,293,218	138,000	4,990,674	12,070,036	155,965,172	1,035,880	لاشتر اكات المكتبة
(5,169,501)	-	(91,878)	-	(127,823)	(4,149,718)	-	-	(800,082)	حصة معدي التأمين
195,357,956	-	(57,401)	26,293,218	10,178	840,956	12,070,036	155,965,172	235,798	صافي الاشتر اكات المكتبة
105,705,562	232,270	490,311	10,124,190	14,547	3,221,170	30,092,395	61,263,525	267,154	لاشتر اكات غير المكتبة أول المدة
(2,203,703)	(200,120)	(78,954)	-	(13,820)	(1,709,408)	(0)	-	(201,401)	حصة معدي التأمين من الاشتر اكات غير لمكتبة أول المدة
103,501,859	32,150	411,357	10,124,190	727	1,511,763	30,092,395	61,263,525	65,753	صافي الاشتر اكات غير المكتبة أول المدة
(91,970,428)	-	(206,411)	(12,107,067)	(55,200)	(2,580,156)	(14,376,529)	(62,386,095)	(258,970)	لاشتر اكات غير المكتبة آخر المدة
1,966,161	-	55,127	-	51,129	1,659,888	-	-	200,018	حصة معدي التأمين من الاشتر اكات غير لمكتبة آخر المدة
(90,004,266)	-	(151,284)	(12,107,067)	(4,071)	(920,268)	(14,376,529)	(62,386,095)	(58,952)	صافي الاشتر اكات غير المكتبة آخر المدة
1,913,852	-	20,368	-	33,577	1,644,634	-	-	215,273	عمولات وفوائد اعادة التأمين
<b>210,769,400</b>	<b>32,150</b>	<b>223,040</b>	<b>24,310,341</b>	<b>40,411</b>	<b>3,077,084</b>	<b>27,785,902</b>	<b>154,842,602</b>	<b>457,871</b>	<b>جمالي ايرادات التأمين</b>
(70,250,527)	-	-	(18,556,533)	-	(1,293,345)	(9,907,688)	(40,492,959)	(2)	لمطالبات المدفوعة
109,989	-	-	-	-	109,989	-	-	-	حصة معدي التأمين من المطالبات لمدفوعة
(70,140,538)	-	-	(18,556,533)	-	(1,183,356)	(9,907,688)	(40,492,959)	(2)	صافي المطالبات المدفوعة
670,683,505	-	-	6,254,144	-	464,165,073	34,534,541	165,125,297	604,450	حياطي المطالبات تحت التسوية أول المدة
(461,530,786)	-	-	-	-	(453,722,868)	-	(7,286,400)	(521,518)	حصة معدي التأمين من احتياطي لمطالبات تحت التسوية أول المدة



إن التحليل القطاعي المرطي كما في 31 كانون الأول 2014 / تابع

المجموع	تأمين السفر	تأمين الحياة	تأمين صحي	التأمين الهندسي	تأمين الحريق و المسؤولية	تأمين السيارات التكميلي	تأمين السيارات الإلزامي	التأمين البحري	صافي احتياطي المطالبات تحت التسوية أول المدة
209,152,719	-	-	6,254,144	-	10,442,205	34,534,541	157,838,897	82,932	صافي احتياطي المطالبات تحت التسوية أول المدة
(669,309,432)	-	-	(4,575,689)	-	(465,691,073)	(32,945,834)	(165,996,836)	(100,000)	احتياطي المطالبات تحت التسوية آخر المدة
464,522,176	-	-	-	-	454,310,876	-	10,136,300	75,000	حصة معيدي التأمين من احتياطي المطالبات تحت التسوية آخر المدة
(204,787,256)	-	-	(4,575,689)	-	(11,380,197)	(32,945,834)	(155,860,536)	(25,000)	صافي احتياطي المطالبات تحت التسوية آخر المدة
153,541,010	74,900	-	3,066,291	2,728	69,624,761	5,180,181	75,501,482	90,668	احتياطي الحوادث المقرضة غير المبلغ عنها أول المدة
(61,890,146)	(66,449)	-	-	(2,592)	(61,760,675)	-	-	(60,431)	حصة معيدي التأمين من احتياطي الحوادث المقرضة غير المبلغ عنها أول المدة
91,650,864	8,451	-	3,066,291	136	7,864,086	5,180,181	75,501,482	30,237	صافي احتياطي الحوادث المقرضة غير المبلغ عنها أول المدة
(152,204,426)	-	-	(2,783,481)	(10,350)	(69,853,661)	(4,941,875)	(74,537,368)	(77,691)	احتياطي الحوادث المقرضة غير المبلغ عنها أول المدة
61,820,986	-	-	-	9,587	61,751,390	-	-	60,009	حصة معيدي التأمين من احتياطي الحوادث المقرضة غير المبلغ عنها آخر المدة
(90,383,440)	-	-	(2,783,481)	(763)	(8,102,271)	(4,941,875)	(74,537,368)	(17,682)	صافي احتياطي الحوادث المقرضة غير المبلغ عنها آخر المدة
(64,507,652)	8,451	-	(16,595,268)	(627)	(2,359,533)	(8,080,675)	(37,550,485)	70,485	احتياطي الحوادث المقرضة غير المبلغ عنها آخر المدة
(9,622,400)	-	-	-	-	(17,420)	(1,300,045)	(8,304,934)	-	مصرف فائض الخسارة
(8,686,953)	(14,056)	-	(124,736)	(80,442)	(302,161)	(205,166)	(7,904,587)	(55,805)	العمولات المدفوعة
(15,621,401)	-	(897)	(3,149,638)	(8,581)	(1,266,974)	(815,775)	(10,352,665)	(26,872)	مصاريف تأمين
<b>(98,438,405)</b>	<b>(5,605)</b>	<b>(897)</b>	<b>(19,869,642)</b>	<b>(89,650)</b>	<b>(3,946,088)</b>	<b>(10,401,661)</b>	<b>(64,112,670)</b>	<b>(12,192)</b>	اجمالي مصاريف التأمين
<b>112,330,995</b>	<b>26,545</b>	<b>222,143</b>	<b>4,440,699</b>	<b>(49,239)</b>	<b>(869,004)</b>	<b>17,384,241</b>	<b>90,729,932</b>	<b>445,678</b>	صافي أرباح/ خسائر فروع التأمين
(70,184,611)	-	(12,067)	(9,202,626)	(48,300)	(1,746,737)	(4,224,510)	(54,587,810)	(362,561)	عمولة الوكالة
<b>42,146,384</b>	<b>26,545</b>	<b>210,076</b>	<b>(4,761,927)</b>	<b>(97,539)</b>	<b>(2,615,741)</b>	<b>13,159,731</b>	<b>36,142,122</b>	<b>83,117</b>	الربح (الخسارة) التأمينية