

Syrian Arab Republic
Syrian Insurance
Supervisory Commission



الجمهورية العربية السورية
هيئة الإشراف
على التأمين

تقرير قطاع التأمين السوري

لعام 2018



هيئة الإشراف على التأمين

مديرية الدراسات وإدارة المخاطر

SISC 2019 ©



السيد الرئيس بشار الأسد

رئيس الجمهورية العربية السورية

تقرير قطاع التأمين السوري

لعام 2018

3	هيئة الإشراف على التأمين
5	قطاع التأمين السوري
10	قطاع التأمين في سوق دمشق للأوراق المالية
12	العاملين في قطاع التأمين
14	مقرات شركات التأمين
16	أقساط شركات التأمين خلال عام 2018
23	التعويضات المسددة
30	عدد وثائق شركات التأمين الخاصة:
33	حصص المعيددين من الأقساط والتعويضات لدى الشركات الخاصة
38	الربح التشغيلي للشركات الخاصة:
43	العمولات
45	الاحتياطيات الفنية
46	الموجودات وحقوق المساهمين
48	النسب المالية
48	مؤشرات الملاءة
49	معدل التعويضات
53	صندوق التعويض لمتضرري حوادث السير مجهولة المسبب
55	صندوق الرعاية الاجتماعية

كلمة السيد رئيس مجلس إدارة هيئة الإشراف على التأمين الأستاذ الدكتور مأمون حمدان



قطاع التأمين من أهم القطاعات الاقتصادية التي كان لها الدور البارز والثابت خلال الفترة الماضية، وقد أثبت هذا القطاع هويته كقطاع تأمين وطني بامتياز حافظ على أمواله ضمن الوطن وتمكن من استيعاب التضخم الحاصل في سعر الصرف.

لذلك علينا القيام بالعمل الجاد والدؤوب نحو بلورة سوق تأمين وطنية في إطار تنظيمي وقانوني متين تجسيدا للإدارة الواعية في تحديث قطاعات الاقتصاد المختلفة وفي طليعتها قطاع الخدمات المالية الذي يمثل التأمين إحدى ركائزه الأساسية.

مع التأكيد على الاهتمام الكبير بهذا القطاع الذي توليه الحكومة أهمية عالية من خلال مراجعاتها المستمرة لنشاطه ومراقبة أدائه وبالرغم من وجود عدة تحديات أمامه فإننا نأمل من خلال تضافر الجهود أن يتمكن القطاع من تجاوزها من خلال السعي المستمر لتكريس العديد من مرتكزات العمل التأميني في سورية ونأمل أن تكتمل حلقات نمو قطاع التأمين في هذا الاتجاه ليبرز وجوده ويثبت جدارته عاماً بعد عام على الرغم مما عاناه خلال سنوات الأزمة من مشاكل عديدة في ظل الحصار الاقتصادي الجائر الذي يعاني منه بلدنا الحبيب.

وهنا نؤكد على ضرورة تطوير القطاع التأمين بكل مكوناته وضرورة ابتكار منتجات تأمينية تعوض الأثر السلبي للأزمة الحالية وتلبي شرائح جديدة من المؤمنين ووضع نظام عصري للتأمين يحدد واجبات ومسؤوليات كافة الأطراف وإيجاد حلول فعالة للمشكلات التي يعاني منها هذا القطاع وإدراج واستخدام الأنظمة الإلكترونية بما يخدم جودة الخدمة والتركيز على الكوادر وخاصة في مجال التدريب التخصصي المهني، مع التأكيد على التعامل مع الاستثمارات الخاصة بشركات التأمين، ولا بد من مضاعفة شركات التأمين لجهودها وتطوير إمكانياتها البشرية والمالية والفنية، والعمل على الاستفادة من الخبرات والتجارب الرائدة في هذا المجال.

كما نؤكد على الدور الكبير لهذا القطاع الذي ننظر إليه بمزيج من التفاؤل الناتج عما تحقق وبطموح وأمل كبير لتحقيق الأفضل لهذا القطاع وللاقتصاد وللمجتمع السوري بشكل عام.

هيئة الإشراف على التأمين

تتولى هيئة الإشراف على التأمين والمحدثة بموجب المرسوم التشريعي /68/ لعام 2004 الإشراف على كافة مكونات قطاع التأمين في الجمهورية العربية السورية، وكان من أهم ما قامت به هيئة الإشراف على التأمين خلال السنوات المنصرمة إنجاز القرارات الناظمة لعمل سوق التأمين السورية، وتلبية المتطلبات الضرورية لاستمراره عبر تحديد الضوابط العامة لعمل شركات التأمين وجميع الجهات الأخرى التي تمارس أعمالاً مساندة أو ملحقة بالنشاط التأميني، حيث أصدرت الهيئة العديد من القرارات والأنظمة المختصة بإعادة التأمين والاحتياطات الفنية وأسس استثمار أموال شركات التأمين، إضافة إلى أنظمة الحوكمة والملاءة وإدارة المخاطر وأسس عمل مقدمي الخدمات التأمينية.

أهداف الهيئة ومهامها:

تهدف الهيئة إلى تنظيم قطاع التأمين وإعادة التأمين والإشراف عليه بما يكفل توفير المناخ الملائم لتطويره وتعزيز دور صناعة التأمين في ضمان الأشخاص والممتلكات وتغطية المسؤوليات، وكذلك الإشراف على جميع المدخرات الوطنية التي يتيحها النشاط التأميني وتمييزها واستثمارها لدعم التنمية الاقتصادية في الجمهورية العربية السورية بما يضمن حماية حقوق المؤمن لهم والمستفيدين والمستثمرين ويوفر الأغذية التأمينية لحماية هذه الحقوق.

كما تعمل على مراقبة الملاءة المالية لشركات التأمين وإعادة التأمين لضمان قدرتها على توفير أغذية تأمينية مناسبة، والعمل على رفع أداء الجهات العاملة في قطاع التأمين وزيادة كفاءتها وقدرتها على تقديم خدمات أفضل للمستفيدين من التأمين، إضافة إلى المشاركة بتنمية الوعي التأميني وإعداد الدراسات والبحوث المتعلقة بأعمال التأمين وتعميمها، وتتولى الهيئة العمل على تلقي شكاوي المؤمنين ومتابعة معالجتها. كما وتدير الهيئة صندوقاً للتعويض عن الأضرار الجسدية الناجمة عن حوادث السير التي تسببها مركبات مجهولة الهوية، في حال عدم وجود عقد تأمين ضامن لذلك.

وصندوق الرعاية الاجتماعية الذي يقدم الدعم المادي للمصابين والجرحى الذين أصيبوا في العمليات الإرهابية منذ عام 2011.

هيكلية الهيئة وإدارتها:

تتمتع الهيئة بالاستقلال المالي والإداري وترتبط بالسيد وزير المالية وتدار الهيئة وفق ما يلي:

الإدارة العليا، وتتألف من: أ- مجلس الإدارة ب- المدير العام

يتألف المجلس من وزير المالية رئيساً وعضوية كل من:

(1) المدير العام عضواً ونائباً للرئيس.

(2) سبعة أعضاء على الأقل من ذوي الخبرة والاختصاص يسميهم رئيس مجلس الوزراء.

مجلس إدارة الهيئة:

السادة أعضاء المجلس المشكل وفق قرار رئاسة مجلس الوزراء رقم(298) تاريخ 2019/2/7

رئيساً	وزير المالية	الدكتور مأمون حمدان
نائباً للرئيس	مدير عام هيئة الإشراف على التأمين	المهندس سامر العش
عضواً	معاون وزير المالية لشؤون الإيرادات العامة	الدكتور رياض عبد الرؤوف
عضواً	نائب حاكم مصرف سورية المركزي	الدكتور محمد عصام هزيمة
عضواً	المدير التنفيذي لسوق دمشق للأوراق المالية	الدكتور عبد الرزاق قاسم
عضواً	مدير عام المصرف الصناعي	الدكتور عمر سيدي
عضواً	مدير عام المؤسسة العامة للمعارض والأسواق الدولية	الأستاذ غسان فاكياني
عضواً	رئيس الهيئة العامة للطب الشرعي سابقاً	الدكتور حسين نوفل
عضواً	رئيس مجلس إدارة المؤسسة العامة السورية للتأمين سابقاً	الدكتور عادل قضماني
عضواً	المستشار القانوني للاتحاد السوري لشركات التأمين سابقاً	الأستاذ رياض الكردي

مديريات الهيئة:

- | | | | |
|----------------------------|-----------------------------------|-----------------------------------|------------------------------------|
| 1- مديرية الشركات | 2- مديرية مقدمي الخدمات التأمينية | 3- مديرية الدراسات وإدارة المخاطر | 4- مديرية الشؤون الإدارية والمالية |
| 5- مديرية الشؤون القانونية | 6- مديرية الموارد البشرية | 7- مديرية مكتب المدير العام | 8- مكتب التدقيق الداخلي |

نشاط وعمل الهيئة خلال عام 2018

❖ في مجال تنظيم عمل سوق التأمين:

قامت هيئة الإشراف على التأمين بتنظيم العديد من الاجتماعات لكافة إدارات شركات التأمين وشركات نفقات التأمين الصحي لبحث كافة المواضيع المتعلقة بأداء شركات التأمين وشركات الإدارة وبحث المشاكل والعوائق التي تعاني منها الشركات والحلول التي من شأنها المضي قدماً بهذا القطاع ليكون رافعة حقيقية ومن دعائم الاقتصاد الوطني.

❖ في مجال التنظيم الداخلي للهيئة:

- تطوير الهيكلية الإدارية للهيئة وتعديل نظام العاملين الحالي ووضع توصيف وظيفي لجميع العاملين في الهيئة.
- البدء بأتمتة الهيئة وتشكيل لجنة الأتمتة لإنجاز أعمال الأتمتة .

❖ في مجال التدقيق ومراقبة عمل الشركات:

- مراقبة عمل شركات التأمين وشركات إدارة نفقات التأمين الصحي والقيام بجولات ميدانية على الشركات والاطلاع على كافة الوثائق والمستندات داخل الشركات لتقييم أداء عملها بشكل فعال وإظهار النتائج بشفافية والاطلاع على سير العمل داخل الشركات.
- اتخاذ الإجراءات اللازمة لعلاج بعض الظواهر السلبية التي قد يشهدها سوق التأمين والتي تضر بمصالح الشركات أو بالسوق بشكل عام حيث تتلقى الهيئة كافة شكاوى التأمين وتعمل على معالجتها بشكل فوري بما يشكل العدالة.
- التدقيق على أعمال شركات التأمين من النواحي المالية والإدارية والفنية وإجراء دراسة تكميلية لأي طلب يقدم إلى الهيئة ومعالجة المخالفات إن وجدت.
- التدقيق على البيانات المالية لشركات التأمين والتأكد من موافقتها للأنظمة والتشريعات النافذة.

❖ في مجال عمل مقدمي الخدمات التأمينية :

- متابعة ملفات كافة مقدمي الخدمة على كافة الأصعدة للتأكد من انسجام أعمالهم مع الأنظمة والتعليمات النافذة ومراقبة آلية العمل
- الترخيص لعدد من وكلاء التأمين ووسطاء واستشاريي تأمين بعد إخضاعهم للامتحان الشفهي والتحريري الذي أعدته الهيئة
- إصدار القرار رقم / 100/18/86 الخاص بتنظيم مهنة خبراء الحوادث وتحديد أسس تنظيم أعمالهم وقواعد ممارسة هذه المهنة وأدابها وشروط منح وتجديد التراخيص
- إصدار القرار رقم 100/18/41 الناظم لمهنة وسطاء التأمين الطبيعيين والاعتباريين والذي يسمح بالتراخيص لشركات وساطة التأمين والبدء باستقبال طلبات تراخيص شركات وساطة.
- متابعة إجراءات التراخيص وتجديد التراخيص لمقدمي الخدمة (وكلاء تأمين - وسطاء تأمين - مسوي الخسائر - خبراء مقدري أضرار) وفق المواعيد المحددة لذلك.
- الترخيص لشركة العناية السورية - سيريا كير لإدارة نفقات التأمين الصحي وبدأت الشركة بمزاولة أعمالها

❖ في مجال التأمين الصحي:

- تنظيم ورعاية العديد من الاجتماعات بين مختلف أطراف عملية التأمين الصحي من خلال لجنة مراقبة تطبيق عقود التأمين الصحي وأهم قراراتها خلال عام 2018:
- اعتماد معايير لتقييم شركات إدارة نفقات التأمين الصحي ليطم إعادة توزيع عقود التأمين الصحي للقطاع الإداري وفقاً لنتائج التقييم
- تأسيس مكتب لكل شركة إدارة نفقات التأمين الصحي في المحافظة التي يكون عدد المؤمنین فيها 10 آلاف مؤمن على الأقل
- إعادة هيكلة بوليصة التأمين الصحي للقطاع الإداري من حيث (التغطيات - التسعير - الخدمة) ليصار إلى إرسالها إلى اللجنة الاقتصادية لاعتمادها
- دراسة توحيد آلية انتساب مزودي الخدمة إلى الشبكة الطبية عن طريق عقود موقعة وموثقة بين شركة الإدارة ومزودي الخدمة بالإضافة إلى تمييز الأطباء ذوي الاختصاصات النادرة بالأسعار

❖ في مجال النشاط الاجتماعي:

- تكريم أسر الشهداء وجرحى الجيش العربي السوري في عدة فعاليات أقامتها الهيئة بالتعاون مع الإدارة السياسية.
- إحداث صندوق الرعاية الاجتماعية الصادر بالقرار رقم 100/18/59 لتقديم الرعاية الصحية للمصابين المدنيين الذين أصيبوا جراء العمليات الإرهابية ضد الدولة السورية منذ عام 2011 وتقديم ما يحتاجون من مصاريف العلاج الطبي والرعاية الصحية
- موافقة مجلس إدارة الهيئة على مبادرة الشركة الوطنية للتأمين وذلك من خلال رعاية 5 طلاب من أبناء الشهداء في الجيش العربي السوري تعليمياً وذلك بتقديم راتب شهري للمستفيد وتسديد كافة نفقات الدراسة الجامعية وفي حال رغبته إتمام الدراسات العليا بعد التخرج في الجامعات الحكومية السورية بالإضافة لضمان صحي مجاني لكافة مراحل الدراسة ودوام صيفي مأجور في الشركة لمدة شهر أثناء الدراسة وتأمين عمل دائم بعد التخرج في الشركة الوطنية.

❖ في مجال الوعي التأميني:

- نظمت الهيئة الندوات التأمينية في المراكز الثقافية ومدرج المؤسسة العامة السورية للتأمين بهدف نشر الوعي التأميني وتعزيز الثقافة التأمينية لدى مختلف شرائح المجتمع السوري وتوسيع نطاق هذه الندوات لتشمل العديد من المحافظات
- إصدار النشرة الإلكترونية التأمينية وهي نشرة شهرية تتضمن نشاطات وفعاليات وقرارات الهيئة وأخبار سوق التأمين السوري بالإضافة إلى نشر دراسات وقرارات تأمينية من قبل خبراء مختصين
- إصدار دليل التأمين القانوني المتضمن كافة القوانين والمراسيم الناظمة لعمل قطاع التأمين السوري ولكافة التشريعات الصادرة بهذا الخصوص

❖ في مجال التدريب المهني:

- تنظيم العديد من الدورات التدريبية وورشات العمل والمحاضرات التخصصية داخل الهيئة وخارجها لتشمل موظفي قطاع التأمين بهدف رفع مستوى أدائهم العلمي والعملية بالتنسيق مع عدد من الجهات، وإجراء العديد من البرامج التدريبية لتدريب الكوادر التأمينية وطلاب وخريجي كلية الاقتصاد من قبل مدربين محليين.
- تقديم المساعدة لطلاب الدراسات العليا في الجامعات السورية، من خلال البيانات المتوفرة في الهيئة والمعلومات اللازمة لذلك، وتسهيل تواصلهم مع شركات التأمين فيما يخدم أبحاثهم

قطاع التأمين السوري

يضم قطاع التأمين السوري إضافة إلى هيئة الإشراف على التأمين، الاتحاد السوري لشركات التأمين واتحاد وكلاء ووسطاء التأمين.

ويتألف من 13 شركة تأمين منها شركة واحدة حكومية وشركتي تأمين تكافلي إضافة إلى وجود شركة إعادة تأمين واحدة و/8 شركات لإدارة نفقات طبية، وعدد من مقدمي الخدمات الآخرين من وكلاء ووسطاء ومسوي خسائر وخبراء تقدير أضرار واكتواريين.

الاتحاد السوري لشركات التأمين

تأسس الاتحاد السوري لشركات التأمين بموجب المرسوم التشريعي رقم 3 لعام 2005 وتم إقرار إحداثه بموجب القرار رقم 100/61 تاريخ 2006/11/29 حيث يضم الاتحاد شركات التأمين وإعادة التأمين، يهدف إلى رعاية مصالح أعضائه وتطبيق قواعد ممارسة المهنة وتمثيلهم لدى أي جهة فيما يتعلق بأعمال التأمين وإلى تقوية الروابط وتعميق التعاون بين شركات التأمين وإعادة التأمين السورية وبما يتماشى مع أحكام المرسوم التشريعي /43/.

وخلال العام 2009 تم إحداث تجمع التأمين الإلزامي للسيارات التابع للاتحاد المذكور، والذي اعتبر من أكثر التجارب العربية نجاحاً في تنظيم إصدار وثائق التأمين الإلزامي للسيارات، وقد انتشرت مكاتبها البالغ عددها حتى نهاية عام 2018 /6/ مراكز حدودية و/49/ مركز إصدار داخلي في معظم المحافظات السورية حتى الآن، إضافة إلى تجربته الناجحة في تنظيم عملية إصدار وثائق التأمين الإلزامي للمركبات الداخلة إلى القطر عبر المعابر الحدودية نيابة عن الشركات.

اتحاد وكلاء ووسطاء التأمين:

تم توفيق وضع اتحاد العاملين في مهنة الوكالة التأمينية وفق أحكام المرسوم التشريعي /43/ لعام 2005 وعملاً بالقرار رقم/5/ تاريخ 2005/8/2 الصادر عن مجلس إدارة الهيئة فقد تم تعديل النظام الأساسي للاتحاد وتوفيق أوضاعه وتسميته باتحاد وكلاء ووسطاء التأمين، الذي يهدف إلى رعاية مصالح العاملين في مهنة وكلاء ووسطاء التأمين في سورية من النواحي المادية والمعنوية والثقافية، والمحافظة على الأسس التي يقوم عليها الاتحاد والقيام بالمراقبة التي تستلزمها مصلحة الاتحاد وغيرها.

شركات التأمين في سورية:

يبلغ عدد شركات التأمين في السوق السوري اثنتي عشرة شركة تأمين خاصة بلغ مجموع رؤوس أموالها حوالي 14,04 مليار ليرة سورية إضافة إلى المؤسسة العامة السورية للتأمين وشركة الاتحاد العربي لإعادة التأمين والجدول التالي يوضح معلومات عن هذه الشركات:

اسم الشركة	رأس المال (مليون ل.س)	الشكل القانوني	تاريخ الترخيص	تاريخ المزاولة
المؤسسة العامة السورية للتأمين	2,000	مؤسسة حكومية	تأسست عام 1952 باسم الضمان السورية وتغيرت اسمها إلى المؤسسة العامة السورية للتأمين عام 1977	
الشركة المتحدة للتأمين	1,062	مساهمة عامة	06/02/2006	04/06/2006
الشركة السورية العربية للتأمين	1,000	مساهمة خاصة	05/04/2006	21/06/2006
الشركة السورية الدولية للتأمين آروب	1,100	مساهمة عامة	06/02/2006	06/07/2006
الشركة السورية الوطنية للتأمين	1,360	مساهمة عامة	06/02/2006	06/08/2006
شركة التأمين العربية - سورية	1,155	مساهمة خاصة	12/06/2006	10/10/2006
الشركة السورية الكويتية للتأمين	1,062	مساهمة عامة	06/02/2006	10/10/2006
شركة الثقة السورية للتأمين	850	مساهمة خاصة	04/04/2006	19/10/2006
شركة المشرق العربي للتأمين	850	مساهمة عامة	05/04/2006	12/11/2006
شركة أدونيس للتأمين - أدير	1,250	مساهمة خاصة	21/07/2007	07/02/2008
شركة الاتحاد التعاوني للتأمين	1,000	مساهمة عامة	25/06/2006	13/02/2008
شركة العقيلة للتأمين التكافلي	2,350	مساهمة عامة	28/12/2006	27/03/2008
الشركة الإسلامية السورية للتأمين	1,000	مساهمة خاصة	27/12/2007	08/10/2008
شركة الاتحاد العربي لإعادة التأمين	50 مليون دولار			1974

شركات إدارة النفقات الطبية

تعمل في سورية ثمانية شركات لإدارة النفقات الطبية (TPA) Third Party Administration مجموع رؤوس أموالها 816 مليون ليرة سورية.

يتضمن الجدول التالي معلومات عن شركات إدارة النفقات الطبية:

تاريخ المزاولة	الشكل القانوني	رأس المال (مليون ل.س.)	اسم الشركة
2006/6/22	محدودة المسؤولية	125	شركة ميدكسا لإدارة النفقات الطبية
2006/8/11	مساهمة خاصة	85	شركة إيما لإدارة النفقات الطبية
2007/3/1	محدودة المسؤولية	100	شركة الخدمات المميزة لإدارة النفقات الطبية
2007/3/1	مساهمة خاصة	200	شركة غلوب مد لإدارة النفقات الطبية
2008/10/30	محدودة المسؤولية	50	شركة ميد سير لإدارة النفقات الطبية
2008/11/6	محدودة المسؤولية	50	شركة كير كارد لإدارة النفقات الطبية
2013/3/28	محدودة المسؤولية	121	شركة الرعاية الطبية
2018/1/9	مساهمة خاصة	85	شركة سيريا كير

قطاع التأمين في سوق دمشق للأوراق المالية

بلغ عدد شركات التأمين المدرجة في سوق الأوراق المالية 6 شركات ووفق التقرير السنوي لهيئة الأسواق والأوراق المالية يبلغ مجموع رؤوس أموال شركات التأمين المدرجة /7,400/ مليار ليرة سورية وتبلغ نسبة قطاع التأمين من إجمالي القطاعات المدرجة /7%/
بلغ عدد صفقات قطاع التأمين في السوق لعام 2018 /2,367/ صفقة، وبلغ حجم التداول /1,574,553/ سهم بقيمة /599,619,106/ ل.س

ترتيب إدراج الشركات الخاصة في سوق الأوراق المالية:

الشركة	تاريخ الإدراج
الشركة المتحدة للتأمين	2009/6/24
الشركة السورية الدولية للتأمين - أروب	2010/4/7
الشركة الوطنية للتأمين	2010/6/7
شركة العقيلة للتأمين التكافلي	2010/8/22
شركة الاتحاد التعاوني للتأمين	2011/7/27
الشركة السورية الكويتية للتأمين	2012/5/13

توزيع الأسهم المدرجة حسب الجنسية وتوزيع الملكية لدى شركات التأمين:

عدد الأسهم الإجمالي			
79,350,000			
غير سورية		سورية	
25,171,004		54,178,996	
اعتباري	طبيعي	اعتباري	طبيعي
20,083,813	5,087,191	14,267,235	39,911,761

توزيع المساهمين حسب الجنسية لدى شركات التأمين المدرجة:

2018		2017	
غير سوري	سوري	غير سوري	سوري
61	2547	61	2419
2608 مساهم		2480 مساهم	

توزيع الأسهم المودعة وغير المودعة في قطاع التأمين:

المجموع	الاسهم غير المودعة		الاسهم المودعة	
	نسبة	عدد	نسبة	عدد
79,350,000	21.87%	17,808,828	6.37%	61,541,172

وفيما يلي البيانات المتعلقة بالشركات المدرجة في سوق الأوراق المالية وفق التقرير السنوي لعام 2018 والصادر عن هيئة الأوراق المالية:

حجم تداول قطاع التأمين في سوق دمشق للأوراق المالية:

الشركة	الوطنية	المتحدة	آروب	العقيلة	الكويتية	الاتحادالتعاوني
رمز الشركة	NIC	UIC	AROP	ATI	SKIC	SAIC
السوق	نظامي	نظامي	نظامي	نظامي	موازي- أ	موازي- ب
حجم التداول	5,850	1,476,479	0	2,000	57,395	150
قيمة التداول	1,035,700	437,775,921	0	368,000	13,241,063	17,625
عدد الصفقات	8	1,876	0	2	117	1
حجم التداول	82,577	133,119	10067	1,289,604	16,094	43092
قيمة التداول	40,385,887	59,055,345	3693907	480,327,703	6,488,846	9,667,418
عدد الصفقات	179	90	31	1923	62	82

حركة أسعار الأسهم لعام 2018

آروب	العقيلة	الوطنية	المتحدة	الكويتية	الاتحادالتعاوني
377.5	510	574.5	532	431.25	282
336.5	271.5	376.5	400	383.5	180.75
343.18	442.35	478.65	479	399	268.59
269	376.73	312.5	417.5	338.25	129.25
28%	17%	53%	15%	18%	108%

العاملين في قطاع التأمين

بلغ عدد العاملين في قطاع التأمين حالياً 3005 شخص موزعين على كامل القطاع بين موظفي شركات تأمين وشركات إدارة نفقات طبية والاتحاد السوري لشركات التأمين وهيئة الإشراف على التأمين إضافة إلى عدد من مقدمي الخدمات التأمينية

حيث بلغ عدد العاملين في شركات التأمين السورية وفق البيانات المتوفرة لدى الهيئة لنهاية عام 2018 /1747/ عاملاً موزعين على كافة شركات التأمين السورية .

وبلغ عدد العاملين في شركات إدارة النفقات الطبية /534/ كما بلغ عدد العاملين في الاتحاد السوري لشركات التأمين /376/ عاملاً إضافة إلى /57/ في هيئة الإشراف على التأمين

كما يوجد في قطاع التأمين السوري حالياً 120 وكيل تأمين معتمد من قبل الهيئة ومتعاقد مع شركات التأمين السورية إضافة إلى /102/ خبير تقدير أضرار مرخص من قبل الهيئة، بالإضافة إلى 5 خبراء استشاريين و4 وسطاء تأمين و/3/ خبراء اكتوبريين و 2 مسوي خسائر.

جدول رقم (أ) إجمالي عدد العاملين في القطاع				
2018	2017	الجهة		
57	52	هيئة الإشراف على التأمين		
376	322	اتحاد شركات التأمين		
1747	1822	شركات التأمين		
55	55	شركة إعادة التأمين		
534	472	شركات إدارة النفقات الطبية		
236	225	120	وكلاء	مقدمي خدمات تأمينية
		4	وسطاء	
		2	مسوي خسائر	
		102	خبراء	
		3	اكتوبريين	
		5	استشاريين	
3005	2948	المجموع		

جدول رقم (ب) أعداد العاملين في شركات التأمين

نسبة النمو	العاملين 2018			العاملين 2017			الشركة
	إجمالي	مندوبين	موظفين	إجمالي	مندوبين	موظفين	
-11%	879	0	879	989	0	989	المؤسسة العامة السورية
7%	105	15	90	98	9	89	الشركة المتحدة
7%	102	0	102	95	0	95	شركة المشرق العربي
-9%	90	5	85	99	12	87	الشركة الوطنية
39%	86	27	59	62	12	50	شركة الاتحاد التعاوني
9%	85	25	60	78	13	65	التأمين العربية
1%	72	12	60	71	7	64	السورية الدولية-اروب
-7%	71	14	57	76	17	59	الشركة الكويتية
-3%	63	8	55	65	8	57	شركة العقيلة
0%	59	4	55	59	4	55	شركة السورية العربية
8%	55	3	52	51	4	47	شركة الثقة السورية
0%	42	1	41	42	2	40	الشركة الإسلامية
3%	38	4	34	37	4	33	شركة أدونيس - أدير
-4%	1747	118	1629	1822	92	1730	المجموع

جدول رقم (ج) العاملين في شركات إدارة النفقات الطبية

توزيع فروع شركات TPA في المحافظات	جدول رقم (ج) العاملين في شركات إدارة النفقات الطبية			
	عدد الفروع	نسبة النمو	2018	2017
10	-13%	69	79	شركة ميدكسا لإدارة النفقات الطبية
3	12%	84	75	شركة إيما لإدارة النفقات الطبية
4	16%	80	69	شركة الخدمات المميزة لإدارة النفقات الطبية
5	26%	139	110	شركة غلوب مد لإدارة النفقات الطبية
4	2%	51	50	شركة كير كارد لإدارة النفقات الطبية
2	7%	32	30	شركة ميد سير لإدارة النفقات الطبية
3	5%	62	59	شركة الرعاية الطبية
1	0%	17	-	شركة سيريا كير
	13%	534	472	المجموع

مقرات شركات التأمين

توزعت مقرات شركات التأمين على أغلب المحافظات السورية إما فروع أو مكاتب أو منافذ إصدار، وكان العدد الإجمالي لمقرات كافة الشركات (94) مقر منه (81) فرع و (9) مكاتب و(4) منافذ إصدار مصرفي.

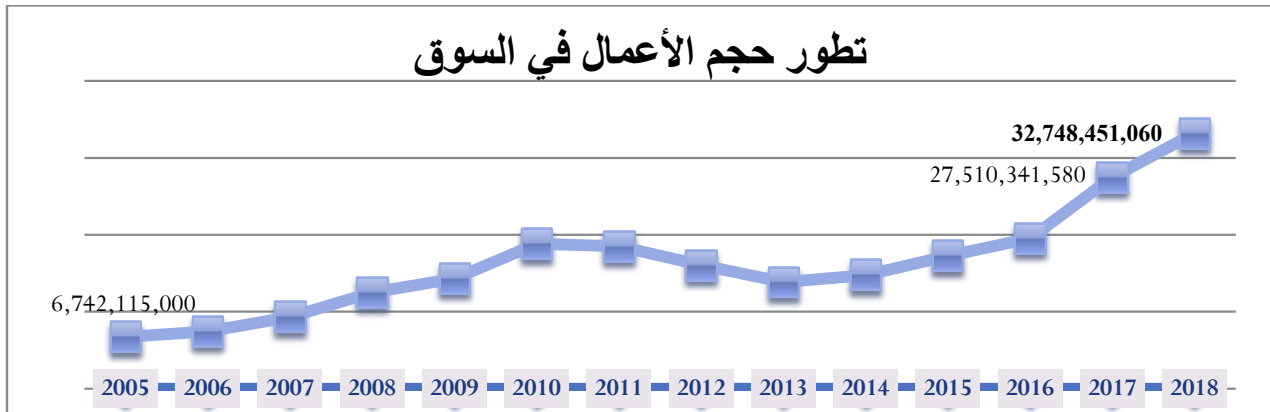
جدول رقم (د) توزع مقرات شركات التأمين الخاصة لعام 2018					
عدد المحافظات التي تتواجد بها الشركة	الإجمالي	منافذ اصدار	مكاتب	فروع	الشركة
11	18	0	6	12	المؤسسة العامة السورية للتأمين
11	10	0	0	10	الشركة الوطنية للتأمين
8	7	0	0	7	شركة المشرق العربي
9	8	1	0	7	شركة المتحدة
9	8	0	2	6	شركة التأمين العربية
5	4	0	0	4	شركة العقيلة
8	7	1	0	6	السورية الدولية- اروب
5	4	0	0	4	الشركة الكويتية
8	7	0	0	7	شركة الثقة السورية
6	5	0	1	4	شركة السورية العربية
7	6	0	0	6	شركة الاتحاد التعاوني
7	6	0	0	6	الشركة الإسلامية
5	4	2	0	2	شركة أدونيس - أدير
	94	4	9	81	المجموع

توزعت الفروع على (11) محافظة وكان أكبر تواجد في محافظة دمشق تليها كل من حمص واللاذقية وطرطوس وحلب. وبلغ عدد الفروع المتوقعة لدى كافة الشركات في المحافظات 20 فرع

(جدول 0) تسلسل نمو قطاع التأمين

عدد العاملين	مجموع رؤوس الأموال	عدد الشركات	نسبة النمو	حجم الأعمال	العام
1000	2,000,000,000	شركة واحدة (المؤسسة)	-	6,742,115,000	2005
1250	7,450,000,000	7	%10	7,442,087,673	2006
1715	9,150,000,000	9	%25	9,289,066,740	2007
2100	14,550,000,000	13	%35	12,502,750,229	2008
2550	14,550,000,000	13	%14	14,308,365,302	2009
2550	14,550,000,000	13	%32	18,822,203,419	2010
2123	14,550,000,000	13	%2-	18,495,427,696	2011
2026	14,550,000,000	13	%13-	16,038,340,043	2012
1973	14,550,000,000	13	% 14-	13,838,467,307	2013
1801	14,655,280,000	13	%7	14,748,578,738	2014
1709	14,655,280,000	13	%17	17,248,467,196	2015
1671	14,655,280,000	13	%13	19,534,037,474	2016
1822	14,655,280,000	13	%41	27,510,341,580	2017
1747	16,040,280,000	13	%19	32,748,451,060	2018

تطور حجم الأعمال في السوق



أقساط شركات التأمين خلال عام 2018

بلغ إجمالي الأقساط التي حققتها كافة شركات التأمين في كافة فروع التأمين خلال عام 2018 /32,7/ مليار ليرة سورية بنمو عن العام الماضي بنسبة 30% حيث كانت أقساط عام 2017 /27,5/ مليار ليرة سورية. بلغت حصة المؤسسة العامة السورية للتأمين /70%/ من إجمالي أعمال قطاع التأمين بأقساط /22,8/ مليار ليرة وبلغ إجمالي الأقساط التي حققتها الشركات الخاصة فقط /9,9/ مليار ليرة سورية بنسبة 30% من الإجمالي وبنمو بنسبة 0,17% عن العام الماضي.

أقساط الشركات:

1- الحصة السوقية:

بلغت الحصة السوقية للمؤسسة العامة السورية 70%، تليها الشركة الوطنية بنسبة 5% وأقساط بلغت /1.7/ مليار ليرة سورية تليها شركة العقيلة للتأمين التكافلي بنسبة 4% من الإجمالي وأقساط بلغت /1.2/ مليار ليرة سورية، تليها كل من السورية العربية، المتحدة، التأمين العربية، والمشرق وأروب بنسبة 3% من الإجمالي لكل منها، بينما حققت الاتحاد التعاوني مانسبته 2% من إجمالي أقساط السوق، أما الشركة الكويتية وأدير والإسلامية فقد حققت 1% لكل منها وكانت الحصة الأصغر من أقساط السوق لشركة الثقة السورية للتأمين نسبتها 0.3% من الإجمالي.

2- نمو الأقساط:

أعلى نسبة نمو في الأقساط مقارنة مع العام الماضي كانت لدى شركة العقيلة للتأمين التكافلي بلغت حوالي 123% تليها شركة الاتحاد التعاوني بنمو بنسبة 45% ثم المؤسسة العامة السورية للتأمين بنمو بنسبة 30% أقل نسب النمو كانت لدى الشركة الإسلامية بنمو 12%.

3- انخفاض الأقساط:

أكبر انخفاض لدى شركة الثقة بنسبة 53% عن أقساطها في العام الماضي، كما انخفضت أقساط شركة أدير بنسبة 24% وشركة أروب بنسبة 16% والسورية العربية بنسبة 13%، والكويتية 11% والمشرق 9% وكل من المتحدة والوطنية 6% أما العربية 2% وذلك بالمقارنة مع أقساطها في العام الماضي.

أما بالنسبة لأقساط التأمين بدون أقساط التأمين الإلزامي على السيارات:

- بلغ إجمالي الأقساط التي حققتها كافة الشركات بدون أقساط تأمين السيارات الإلزامي في عام 2018 /20,6/ مليار ليرة سورية بارتفاع عن العام الماضي بنسبة 18% حيث كانت أقساط عام 2017 /17,4/ مليار ليرة سورية.
- بلغ إجمالي الأقساط التي حققتها الشركات الخاصة فقط بدون سيارات إلزامي /8,8/ مليار ليرة سورية بنسبة 43% من الإجمالي وبنسبة نمو 19% عن العام الماضي
- حققت المؤسسة العامة السورية للتأمين أعلى حصة سوقية من الأقساط بدون أقساط التأمين الإلزامي وبلغت /11,7/ مليار أي ما نسبته 57%، تليها الوطنية بنسبة 7% وكل من السورية العربية والعقيلة والمتحدة بنسبة 5% من الإجمالي تليها العربية والمشرق وأروب بنسبة 4% لكل منها و3% للاتحاد التعاوني و2% لكل من الكويتية والإسلامية وأدير وأقل الشركات حصةً كانت شركة الثقة 1%

الأقساط وفق الفروع (جميع الشركات)

1- الحصة السوقية

حقق فرع تأمين السيارات الإلزامي الحصة الأكبر من السوق بنسبة 37% من الإجمالي حيث بلغت أقساطه /12/ مليار ل.س، يليه فرع التأمين الصحي حيث بلغت نسبته 34% من إجمالي أعمال السوق وحققت أقساطاً بلغت /11/ مليار ل.س، وجاء تأمين السيارات التكميلي في المرتبة الثالثة حيث يشكل 8% وبلغت أقساطه /2,7/ مليار ل.س، يليه تأمين الحريق الذي بلغت أقساطه /2,5/ مليار ل.س ويشكل أيضاً 8% من إجمالي أقساط السوق، وبلغت نسبة تأمينات النقل 5% بأقساط /1,7/ مليار ل.س، وشكلت تأمينات الحوادث العامة 3% من إجمالي الأقساط حيث بلغت أقساطها /1,1/ مليار ل.س، وبلغت أقساط كل من تأمينات الهندسي والحياة حوالي /500/ مليون لكل منها وأقل الحصة السوقية كانت لتأمين السفر بأقل من 1%.

2- النمو في الأقساط

أعلى نسبة نمو في فروع التأمين كانت في أقساط التأمين الهندسي وبلغت 71% مقارنة مع العام الماضي، يليه في النمو فرع التأمين الصحي الذي حقق نمو بنسبة 29% كما نما فرع تأمين الحريق بنسبة 26% والتأمين الإلزامي للسيارات 21%، كما حقق فرع تأمين النقل نمو بنسبة 9% والسيارات التكميلي بنسبة 6% والحياة 5% والسفر 7%

3- انخفاض الأقساط:

انخفضت أقساط تأمينات الحوادث العامة بنسبة 28%، كما انخفضت أقساط تأمين الطيران الذي يؤمن حصرياً لدى المؤسسة العامة السورية للتأمين

جدول (1) توزيع الأقساط لدى كل شركة تأمين

المؤسسة العامة	سيارات إلزامي %48	صحي %30	حريق %7
الوطنية	صحي %48	نقل %12	سيارات إلزامي %11
الثقة	صحي %66	سيارات تكميلي %16	حياة %8
المتحدة	صحي %28	حريق %24	سيارات تكميلي %16
العربية	صحي %40	سيارات تكميلي %20	حريق %19
أروب	صحي %46	سيارات تكميلي %17	حوادث عامة %14
سورية عربية	سيارات تكميلي %37	صحي %22	حريق %21
الكويتية	صحي %59	سيارات تكميلي %14	سيارات إلزامي %13
المشرق	صحي %53	سيارات تكميلي %15	سيارات إلزامي %13
الاتحاد التعاوني	صحي %47	سيارات تكميلي %22	حياة %12
أدير	سيارات تكميلي %31	حوادث عامة %18	حياة %14
العقيلة	صحي %65	سيارات إلزامي %19	نقل %6
الإسلامية	صحي %46	سيارات تكميلي %28	سيارات إلزامي %15
الإجمالي	سيارات إلزامي %37	صحي %34	سيارات تكميلي و حريق %8

جدول (2) توزيع أقساط الفروع على الشركات

الحياة	وطنية %32	الاتحاد التعاوني %17	أدير %11	أروب %8
النقل	المؤسسة %67	الوطنية %12	المتحدة %5	العقيلة %4
السيارات الإلزامي	المؤسسة %91	العقيلة - الوطنية %2	المتحدة - العربية - أروب - المشرق %1	
السيارات التكميلي	المؤسسة %37	السورية العربية %15	العربية %7	متحدة %6
صحي	المؤسسة %61	العقيلة - وطنية %7	العربية - المشرق %4	متحدة - أروب %3
هندسي	المؤسسة %95	العربية %2	المتحدة %1	وطنية %0.5
حوادث عامة	المؤسسة %50	السورية العربية %12	أروب %10	متحدة %8
حريق	المؤسسة %61	متحدة %10	السورية العربية %9	العربية %7
سفر	المشرق %30	عقيلة %16	وطنية %14	أروب - متحدة %10
الإجمالي	المؤسسة %70	وطنية %5	عقيلة %4	

جدول (3) إجمالي أقساط شركات التأمين عام 2018

نسبة النمو	نسبة الشركة لإجمالي	عام 2018	نسبة الشركة لإجمالي	عام 2017	الشركات
30%	70%	22,800,821,449	64%	17,579,922,525	المؤسسة العامة السورية
-6%	5%	1,719,588,757	7%	1,826,969,448	الشركة الوطنية
123%	4%	1,246,141,715	2%	558,147,234	شركة العقيلة
-13%	3%	1,142,556,866	5%	1,320,433,529	الشركة السورية العربية
-6%	3%	1,032,766,469	4%	1,102,998,925	الشركة المتحدة
-2%	3%	1,007,256,992	4%	1,022,781,799	شركة التأمين العربية سورية
-9%	3%	923,940,270	4%	1,017,774,646	شركة المشرق العربي
-16%	3%	824,597,623	4%	981,293,138	الشركة السورية الدولية آروب
45%	2%	653,127,494	2%	450,533,280	شركة الاتحاد التعاوني
-11%	1%	478,255,862	2%	539,796,152	الشركة السورية الكويتية
12%	1%	433,404,632	1%	385,561,828	الشركة الإسلامية
-24%	1%	378,929,957	2%	496,629,401	شركة أدير
-53%	0.33%	107,062,974	1%	227,499,675	شركة الثقة
19%	100%	32,748,451,060	100%	27,510,341,580	المجموع
0.17%	30%	9,947,629,611	36%	9,930,419,055	مجموع شركات خاصة

* بيانات المؤسسة العامة السورية للتأمين وفق ما ورد في الإحصائيات الواردة إلى الهيئة.

جدول (4) إجمالي أقساط شركات التأمين بدون إلزامي عام 2018

نسبة النمو	نسبة الشركة لإجمالي السوق	عام 2018	نسبة الشركة لإجمالي السوق	عام 2017	أسماء الشركات
17%	57%	11,758,388,757	57%	10,007,737,526	المؤسسة العامة السورية
20%	7%	1,530,476,970	7%	1,276,147,597	الشركة الوطنية
-14%	5%	1,117,503,923	7%	1,296,566,124	الشركة السورية العربية
136%	5%	1,007,369,405	2%	426,078,206	شركة العقيلة
19%	5%	937,740,264	5%	788,883,736	الشركة المتحدة
21%	4%	883,165,640	4%	727,484,683	شركة التأمين العربية سورية
10%	4%	807,175,414	4%	734,319,033	شركة المشرق العربي
5%	4%	730,773,156	4%	698,949,632	الشركة السورية الدولية أروب
92%	3%	587,708,140	2%	306,676,236	شركة الاتحاد التعاوني
7%	2%	418,688,146	2%	390,585,875	الشركة السورية الكويتية
31%	2%	369,264,213	2%	282,423,804	الشركة الإسلامية
-4%	2%	337,291,134	2%	350,257,123	شركة أدير
-33%	1%	106,501,968	1%	159,778,703	شركة الثقة
18%	100%	20,592,047,130	100%	17,445,888,278	المجموع
19%	43%	8,833,658,373	43%	7,438,150,752	مجموع شركات خاصة

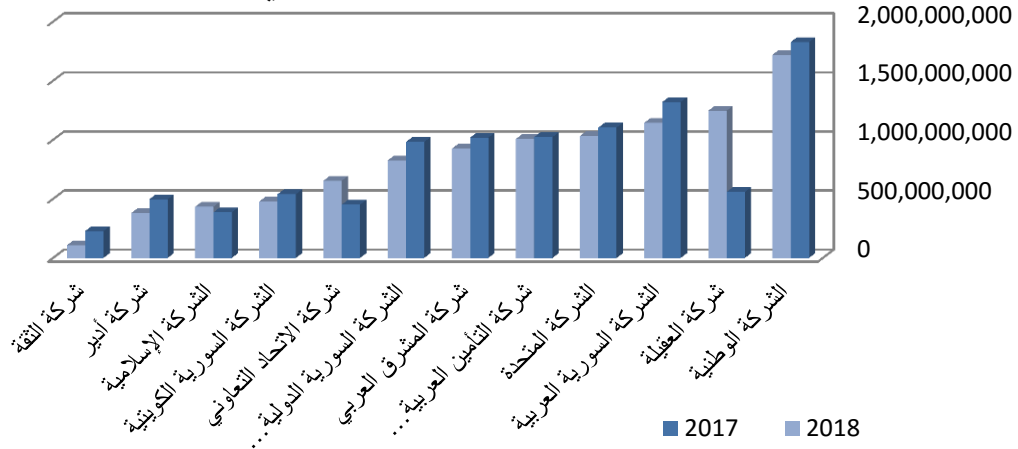
جدول (5) أقساط الفروع لدى كافة شركات التأمين عام 2018

نسبة النمو	النسبة إلى الإجمالي	عام 2018	النسبة إلى الإجمالي	عام 2017	الفروع
21%	37%	12,156,403,930	37%	10,064,453,302	السيارات الإلزامي
29%	34%	11,196,933,376	32%	8,702,386,947	الصحي
6%	8%	2,774,571,491	9%	2,610,352,516	السيارات التكميلي
26%	8%	2,597,387,150	7%	2,059,808,833	الحريق
9%	5%	1,757,601,718	6%	1,606,544,021	النقل
-28%	3%	1,142,834,750	6%	1,585,482,903	الحوادث العامة
71%	2%	532,796,381	1%	311,709,674	الهندسي
5%	1%	463,995,118	1.60%	441,301,446	الحياة
7%	0.38%	125,927,146	0.43%	117,978,655	السفر
-100%	0.00%	0	0.04%	10,323,283	الطيران
19%	100%	32,748,451,060	100%	27,510,341,580	المجموع

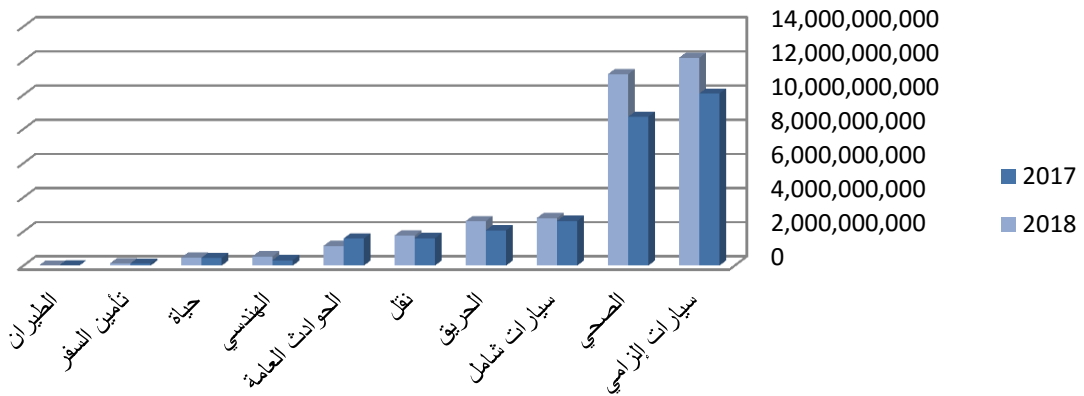
جدول (6) أقساط الفروع لدى شركات التأمين الخاصة عام 2018

نسبة النمو	النسبة إلى الإجمالي	عام 2018	النسبة إلى الإجمالي	عام 2017	الفروع
51%	44%	4,363,244,383	29%	2,891,912,220	الصحي
13%	17%	1,738,429,100	15%	1,538,339,524	السيارات التكميلي
-55%	11%	1,113,971,238	25.10%	2,492,268,303	السيارات الإلزامي
8%	10%	1,000,204,327	9.34%	927,242,430	الحريق
-5%	6%	571,707,752	6.08%	603,494,233	النقل
-37%	60%	566,988,092	9.07%	900,769,065	الحوادث العامة
7%	4%	445,169,069	4.19%	416,320,781	الحياة
7%	1%	125,927,146	1.19%	117,978,655	السفر
-48%	0.22%	21,988,504	0.42%	42,093,844	الهندسي
0.17%	100%	9,947,629,611	100%	9,930,419,055	المجموع

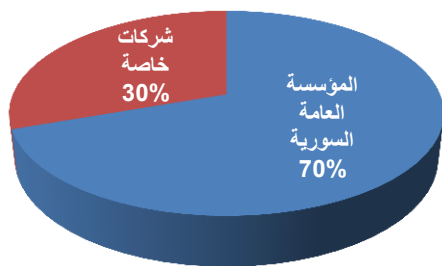
تطور أعمال شركات التأمين الخاصة بين عامي 2017 - 2018



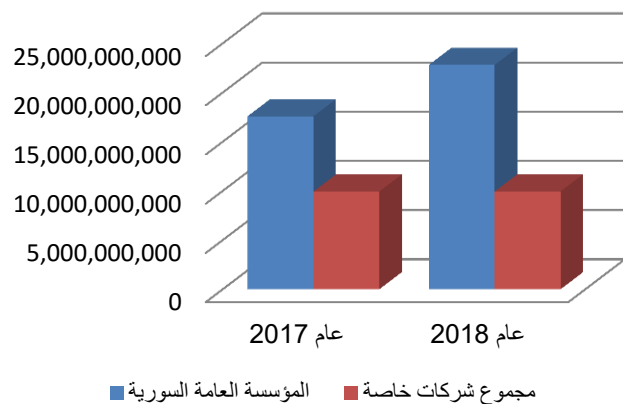
تطور أقساط فروع التأمين بين عامي 2017 - 2018



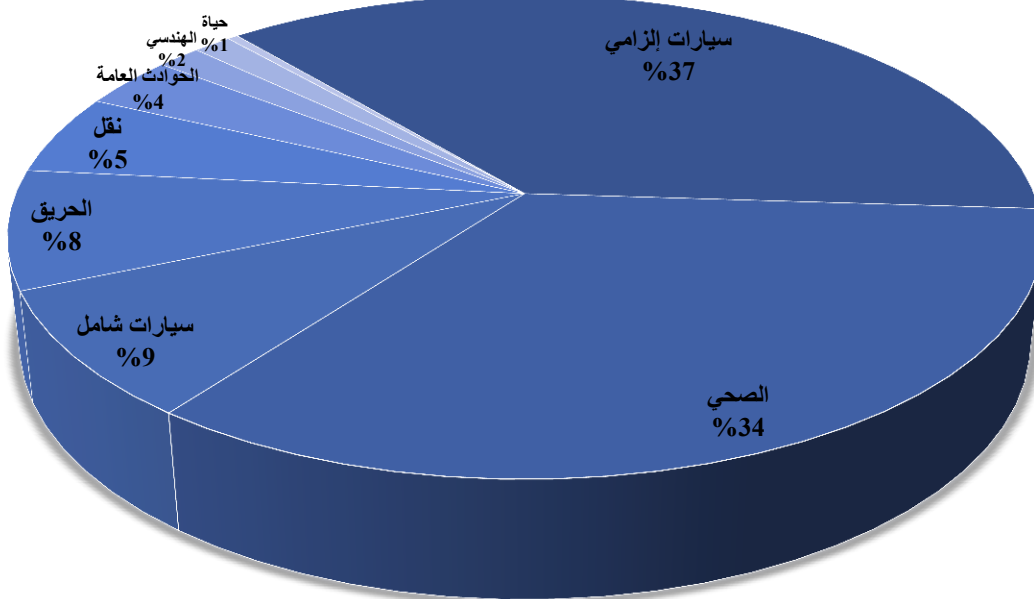
توزيع أقساط عام 2018 بين المؤسسة والشركات الخاصة



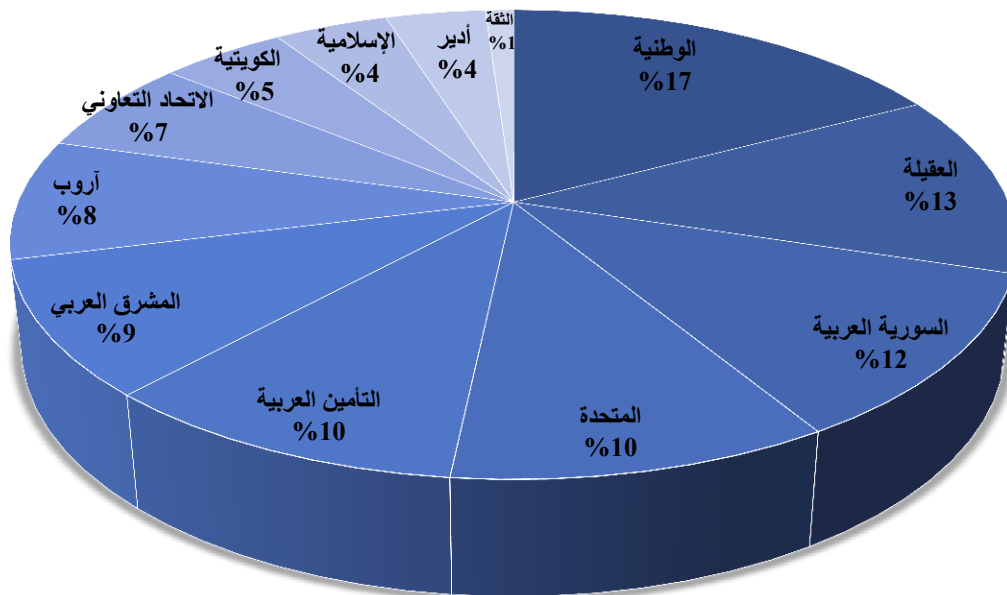
مقارنة أعمال المؤسسة والشركات الخاصة



توزيع أقساط عام 2018 على فروع التأمين



توزيع أقساط عام 2018 على الشركات الخاصة



التعويضات المسددة

التعويضات حسب الشركات:

بلغت التعويضات المسددة لعام 2018 /18/ مليار ل.س موزعة على كافة شركات التأمين بنسبة نمو 7% عن إجمالي التعويضات المسددة في عام 2017 التي بلغت /17/ مليار ل.س. تشكل حصة شركات التأمين الخاصة 29% من إجمالي التعويضات حيث بلغت /5/ مليار ليرة بنمو 16% عن التعويضات المسددة في العام الماضي، مقابل /13/ مليار مسددة من قبل المؤسسة العامة. بلغت نسبة التعويضات المسددة إلى الأقساط المكتتبة لدى كافة شركات التأمين 56% بينما لدى الشركات الخاصة كانت النسبة حوالي 54%.

1- الحصة من إجمالي التعويضات

بلغت حصة المؤسسة العامة السورية للتأمين من التعويضات المدفوعة حوالي /13/ مليار أي ما نسبته حوالي 71% من إجمالي التعويضات. كان للشركة الوطنية للتأمين الحصة الأكبر من إجمالي التعويضات المسددة من الشركات الخاصة وبلغت نسبتها للإجمالي 6% بقيمة /1/ مليار تليها العقيلة بنسبة 4% بقيمة /708/ مليون تليها كل من العربية والمشرق والإسلامية وأروب بنسبة 3% لكل منها حيث بلغت تعويضات هذه الشركات حوالي 500 مليون لكل منها، تليهم كل من المتحدة والسورية العربية والاتحاد التعاوني بـ 2% من إجمالي التعويضات لكل منها وبلغت التعويضات لهذه الشركات حوالي 300 مليون ليرة، أما باقي الشركات كانت حصة كل منها حوالي 1% من إجمالي المسدد في السوق.

2- النسبة للأقساط

بمقارنة المطالبات المدفوعة مع الأقساط المكتتبة لدى شركات التأمين كانت أعلى نسبة لدى شركة الثقة حيث بلغت نسبة تعويضاتها إلى أقساطها 171% تليها الشركة الإسلامية بنسبة 115% تليها الشركة الوطنية بنسبة 60% من أقساطها ثم أروب 59% و كل من المؤسسة العامة والعقيلة 57% و 54% لدى كل من شركة المشرق والسورية الكويتية والعربية 50% والاتحاد التعاوني 48% و 36% لدى كل من المتحدة وأدير بالنسبة لأقساط كل منها وكانت النسبة لدى السورية العربية 29%.

3- النمو

أعلى نسبة نمو في التعويضات المسددة كانت لدى العقيلة 168% والشركة الإسلامية السورية 167% عن التعويضات المدفوعة في العام الماضي، تليها كل من المتحدة وأروب 53% والعربية 51%، كما زادت التعويضات لدى الاتحاد التعاوني بنسبة 28% و 19% لدى أدير و 18% لدى الكويتية و 9% الوطنية و 3% لدى المؤسسة العامة أما من ناحية الانخفاض في التعويضات المسددة فكانت السورية العربية الأكثر انخفاضاً بنسبة 63% تليها الثقة بـ 21% والمشرق 15%.

تعويضات الفروع:

1- الحصة من إجمالي التعويضات

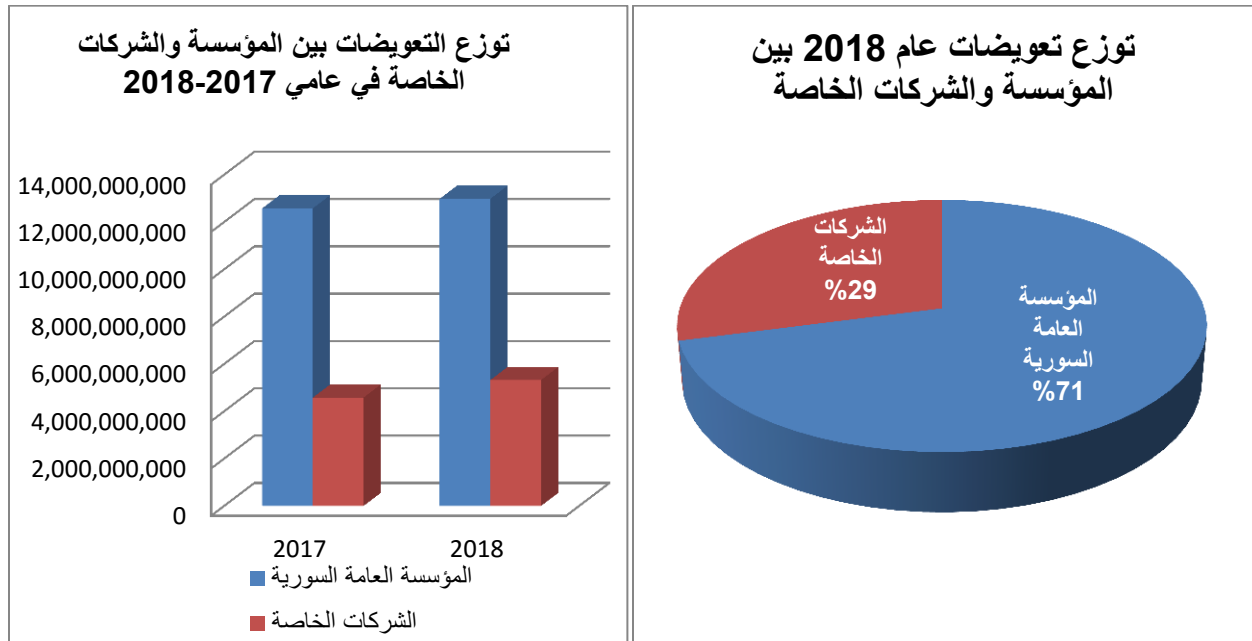
كان لفرع التأمين الصحي الحصة الأكبر من إجمالي التعويضات المسددة من كافة شركات التأمين وبلغت 72% بقيمة / 13 / مليار ل.س يليه فرع تأمين السيارات بنوعيه الإلزامي والتكميلي بنسبة 25% من إجمالي التعويضات يليه تأمين الحريق بـ 2% من الإجمالي.

2- النسبة للأقساط

بمقارنة المطالبات المدفوعة مع الأقساط المكتتبه بحسب فروع التأمين كانت أعلى نسبة في التأمين الصحي وبلغت 118% من أقساطه يليه فرع تأمين السيارات الذي بلغت تعويضاته نسبة 30% من أقساطه وكانت نسبة تعويضات فرع الحياة إلى أقساطه 1% و 12% في فرع تأمين الحريق و 18% في الحوادث العامة و 3% في تأمين النقل.

3- النمو

أعلى نسبة نمو في التعويضات كانت في فرع تأمينات الحوادث العامة وبلغت 120% وفي الحياة 25%، كما نمت تعويضات فرع السيارات 12% والصحي 10% أما الفروع التي انخفضت تعويضاتها عن العام الماضي فكانت السفر بنسبة 100% والحريق بنسبة 65%، والنقل 11%.



جدول (7) إجمالي تعويضات الشركات (عام 2018)

نسبة الشركة لنسبة النمو الإجمالي	النسبة للأقساط	تعويضات عام 2018	النسبة للأقساط	تعويضات عام 2017	الشركة
3%	71%	12,980,867,072	72%	12,577,253,256	المؤسسة العامة السورية
9%	6%	1,038,970,473	52%	953,545,563	الشركة الوطنية
168%	4%	708,382,268	47%	264,204,943	شركة العقيلة
51%	3%	502,858,040	33%	333,454,711	شركة التأمين العربية سورية
-15%	3%	496,712,706	57%	583,066,567	شركة المشرق العربي
167%	3%	496,643,520	48%	185,806,470	الشركة الإسلامية
53%	3%	484,861,559	32%	317,184,635	السورية الدولية آروب
53%	2%	366,988,351	22%	240,354,166	الشركة المتحدة
-63%	2%	333,904,014	68%	891,529,015	الشركة السورية العربية
28%	2%	314,743,830	54%	245,027,333	شركة الاتحاد التعاوني
18%	1%	259,163,237	41%	219,945,098	الشركة السورية الكويتية
-21%	1%	182,565,368	101%	230,099,570	شركة الثقة
19%	1%	136,577,794	23%	115,007,942	شركة أدير
7%	100%	18,303,238,232	62%	17,156,479,269	المجموع
16%	29%	5,322,371,160	46%	4,579,226,013	مجموع الشركات الخاصة

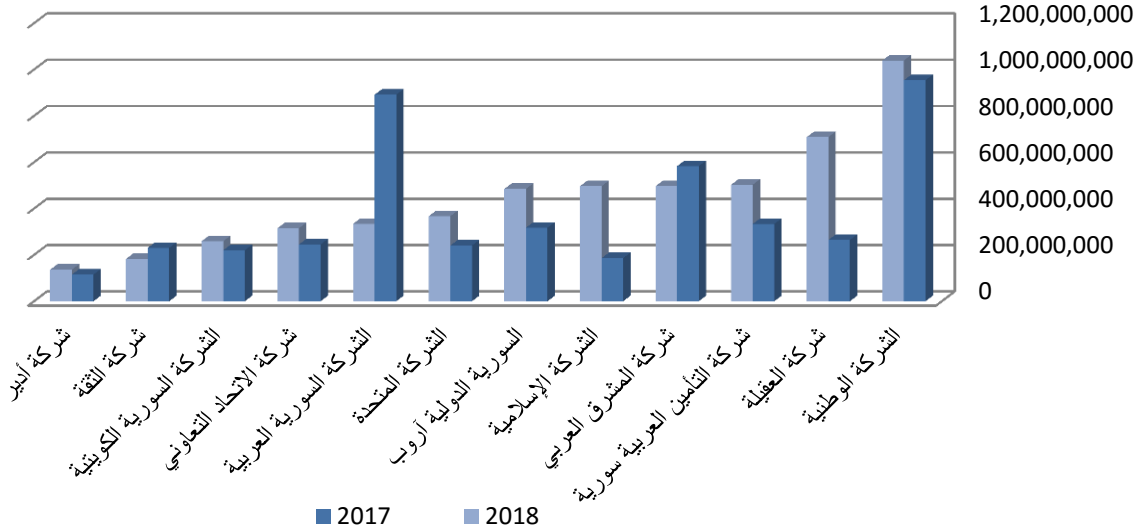
جدول (8) تعويضات الفروع لدى كافة شركات التأمين (عام 2018)

الفرع	تعويضات عام 2017	النسبة للأقساط	تعويضات عام 2018	النسبة للأقساط	النسبة للإجمالي	نسبة النمو
الصحي	12,054,025,882	139%	13,256,196,769	118%	72%	10%
السيارات	4,024,415,168	32%	4,497,496,762	30%	25%	12%
الحريق	894,146,431	43%	312,275,053	12%	2%	-65%
الحياة	54,242,506	1%	67,896,307	1%	0%	25%
الحوادث العامة	43,916,755	14%	96,608,993	18%	1%	120%
النقل	68,786,585	4%	61,452,169	3%	0%	-11%
الهندسي	10,655,305	3%	11,312,179	2%	0%	6%
السفر	6,290,637	5%	0	0%	0%	-100%
المجموع	17,156,479,269	62%	18,303,238,232	56%	100%	7%

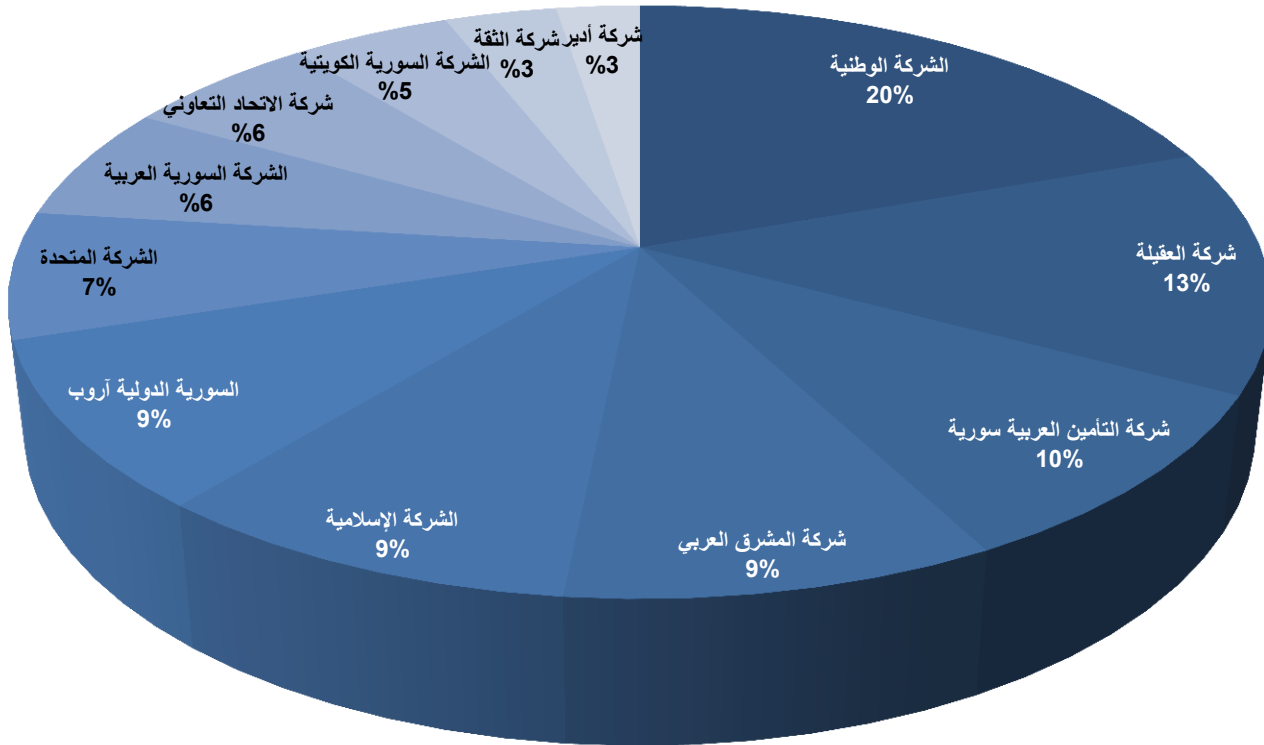
جدول (9) تعويضات الفروع لدى شركات التأمين الخاصة (عام 2018)

الفرع	تعويضات عام 2017	نسبة الفرع للإجمالي	النسبة للأقساط	تعويضات عام 2018	النسبة للأقساط	نسبة الفرع للإجمالي	نسبة النمو
الصحي	2,025,814,710	44%	70%	3,294,114,646	75%	62%	63%
السيارات الإلزامي	1,135,899,980	25%	46%	986,000,140	89%	19%	-13%
السيارات التكميلي	609,306,598	13%	40%	670,150,746	39%	13%	10%
الحريق	696,238,205	15%	75%	225,237,829	23%	4%	-68%
الحياة	45,415,341	1%	11%	58,138,213	13%	1%	28%
النقل	33,203,993	1%	6%	61,694,838	11%	1%	86%
الحوادث العامة	20,897,137	0%	2%	24,121,199	4%	0.5%	15%
الهندسي	6,159,412	0%	15%	2,913,549	13%	0.1%	-53%
السفر	6,290,637	0%	5%	0	0%	0%	-100%
المجموع	4,579,226,013	100%	46%	5,322,371,160	54%	100%	16%

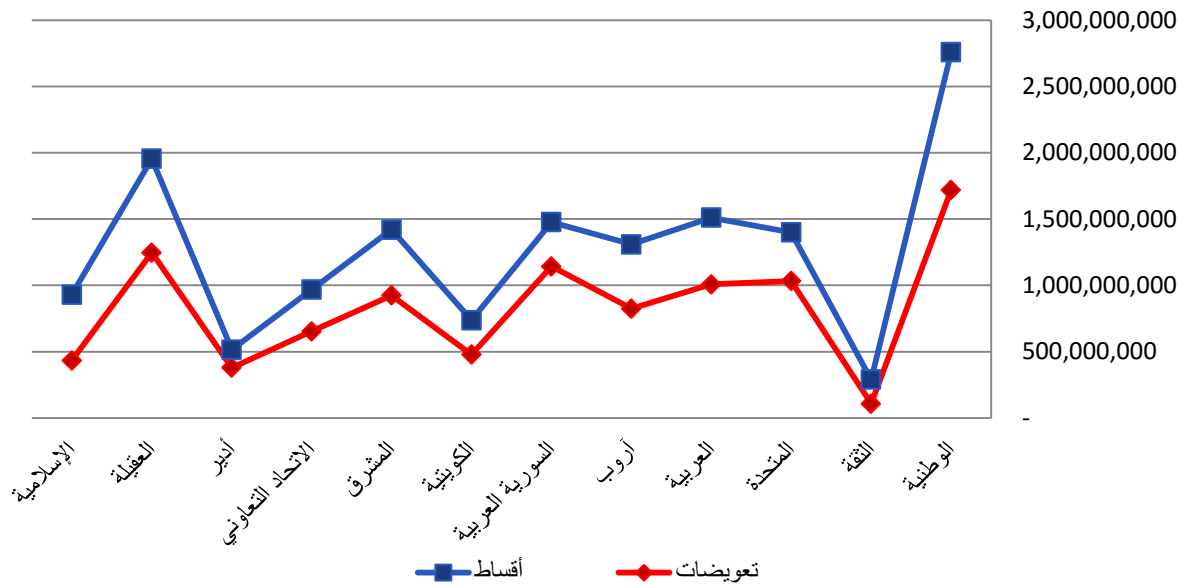
تطور التعويضات المدفوعة من الشركات الخاصة



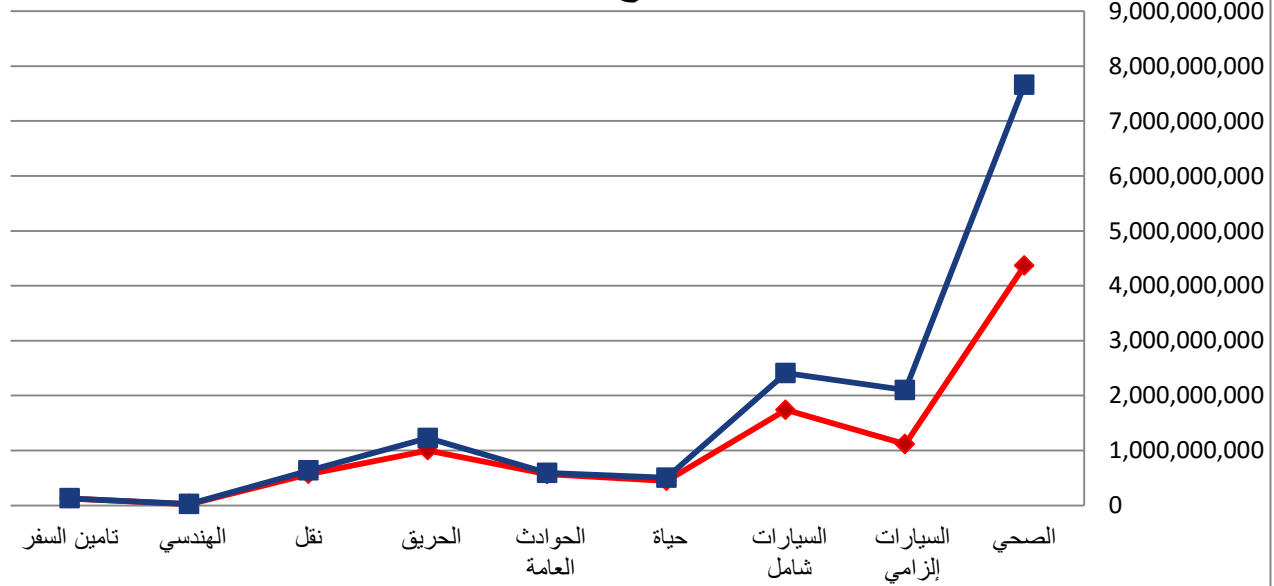
توزع تعويضات 2018 على الشركات الخاصة



مقارنة الأقساط إلى التعويضات في شركات التأمين الخاصة



مقارنة أقساط وتعويضات فروع التأمين لدى الشركات الخاصة



عدد وثائق شركات التأمين الخاصة:

- بلغ إجمالي عدد وثائق التأمين الصادرة عن شركات التأمين الخاصة /140/ ألف وثيقة تأمين موزعة على كافة الشركات الخاصة بانخفاض بنسبة 54% عن عدد الوثائق الصادرة في العام الماضي.
- بلغ إجمالي عدد وثائق التأمين الصادرة عن الشركات الخاصة بدون وثائق التأمين الإلزامي /45/ ألف وثيقة بنمو عن العام الماضي بنسبة 19%.
- أكبر عدد لوثائق التأمين الصادرة موزعة على الفروع كان لفرع التأمين الإلزامي للسيارات ويشكل 68% من إجمالي عدد الوثائق، يليه فرع تأمين السيارات التكميلي /9.6/ ألف وثيقة بنسبة 7% للإجمالي والتأمين الصحي (فردى وجماعى) بحوالى /8.2/ ألف وثيقة، يليه تأمين النقل والسفر حوالى 7 آلاف، إضافة إلى 4800 وثيقة تأمين حياة (فردى وجماعى) أما في فرع الحريق فكان العدد حوالى 3900 وثيقة والحوادث العامة 3700 إضافة إلى 333 وثيقة تأمين هندسى.

جدول رقم (10) عدد الوثائق الصادرة عن شركات التأمين الخاصة (حسب الفروع)

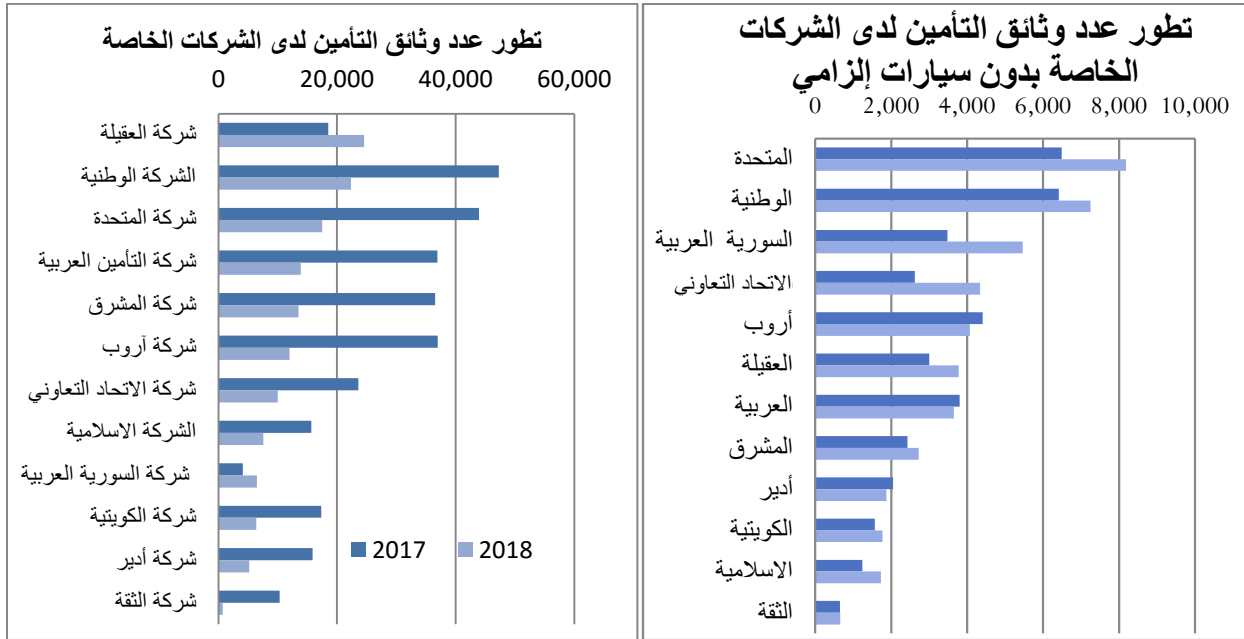
الفرع	2018		2017	
	النسبة للإجمالي	عدد الوثائق	النسبة للإجمالي	عدد الوثائق
السيارات الإلزامي	68%	94,721	88%	268,904
السيارات التكميلي	7%	9,689	3%	9,226
الصحي	6%	8,229	2%	7,576
السفر	5%	7,555	2%	6,347
النقل	5%	7,204	2%	6,086
الحياة	3%	4,804	1%	2,332
الحريق	3%	3,951	1%	4,273
الحوادث العامة	3%	3,738	1%	2,147
الهندسى	0.24%	333	0%	199
المجموع	100%	140,224	100%	307,090
المجموع بدون إلزامي	32%	45,503	12%	38,186

جدول رقم (11) العدد الإجمالي للوثائق الصادرة عن شركات التأمين الخاصة

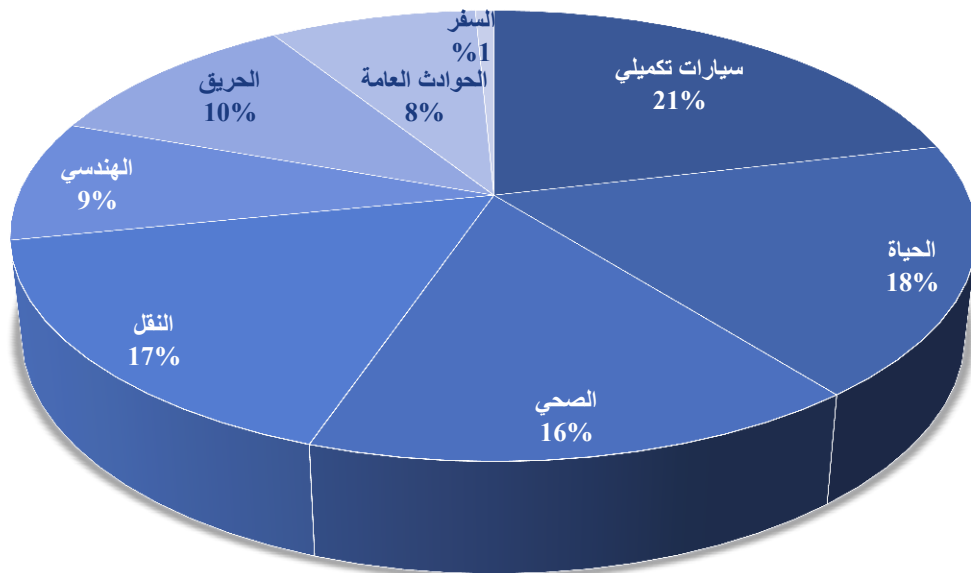
نسبة النمو	2018		2017		الشركات
	النسبة للإجمالي	عدد الوثائق	النسبة للإجمالي	عدد الوثائق	
33%	18%	24,554	6%	18,504	شركة العقيلة
-53%	16%	22,368	15%	47,301	الشركة الوطنية
-60%	12%	17,513	14%	43,925	شركة المتحدة
-62%	10%	13,872	12%	36,950	شركة التأمين العربية
-63%	10%	13,507	12%	36,528	شركة المشرق
-68%	9%	11,971	12%	36,965	شركة آروب
-58%	7%	10,023	8%	23,603	شركة الاتحاد التعاوني
-52%	5%	7,594	5%	15,679	الشركة الإسلامية
57%	5%	6,486	1%	4,136	شركة السورية العربية
-63%	5%	6,404	6%	17,337	شركة الكويتية
-67%	4%	5,223	5%	15,863	شركة أدير
-93%	0.51%	709	3%	10,299	شركة الثقة
-54%	100 %	140,224	100%	307,090	المجموع

جدول رقم (12) عدد الوثائق الصادرة عن شركات التأمين الخاصة (بدون إلزامي)

نسبة النمو	2018		2017		الشركات
	النسبة للإجمالي	عدد الوثائق	النسبة للإجمالي	عدد الوثائق	
26%	18%	8,185	17%	6,493	شركة المتحدة
13%	16%	7,250	17%	6,416	الشركة الوطنية
57%	12%	5,460	9%	3,482	شركة السورية العربية
66%	10%	4,339	7%	2,621	شركة الاتحاد التعاوني
-8%	9%	4,070	12%	4,414	شركة آروب
26%	8%	3,776	8%	3,006	شركة العقيلة
-4%	8%	3,655	10%	3,802	شركة التأمين العربية
12%	6%	2,727	6%	2,431	شركة المشرق
-9%	4%	1,875	5%	2,053	شركة أدير
13%	4%	1,772	4%	1,572	شركة الكويتية
39%	4%	1,732	3%	1,243	الشركة الإسلامية
1%	1%	662	2%	653	شركة الثقة
19%	100%	45,503	100%	38,186	المجموع



توزيع أعداد وثائق شركات التأمين الخاصة على الفروع بدون إلزامي



حصص المعيدين من الأقساط والتعويضات لدى الشركات الخاصة

حصص المعيدين من الأقساط:

- بلغ إجمالي حصص معيدي التأمين من الأقساط المكتتبة لدى شركات التأمين الخاصة خلال عام 2018 حوالي /2,8/ مليار ليرة سورية أي ما نسبته 28% من الأقساط المكتتبة بانخفاض بنسبة حوالي 7% عن العام الماضي، وتفاوتت نسب الإسناد لدى الشركات حيث كانت أعلى نسبة إسناد لدى الشركة السورية العربية حوالي 58% من أقساطها بقيمة /663/ مليون ليرة سورية، وأدنى نسبة لدى شركة الثقة بحوالي 8% بقيمة 8 مليون، وقد أسندت شركة أروب حوالي 48% من أقساطها بقيمة 399 مليون، كما أسندت شركة أدير حوالي 46% من أقساطها بقيمة 174 مليون ليرة والمشرق 42% بقيمة 386 مليون ليرة.
- أكبر نمو في الإسناد كان لدى شركة العقيلة بنسبة 44% تليها شركة الاتحاد التعاوني بنمو بنسبة 29% كما نمت نسبة الإسناد لدى المشرق بنسبة 10% والإسلامية بنسبة 9%.
- أما الانخفاض في نسبة الإسناد فكان لدى السورية العربية 26% و 20% أدير و 17% للثقة و 14% العربية
- أما حصص المعيدين من الأقساط موزعة على الفروع لدى شركات التأمين الخاصة فقد كان لتأمين الحريق الحصة الأكبر من الأقساط المسندة إلى المعيدين بلغت 909 مليون من إجمالي المسند وتشكل ما نسبته 91% من أقساط هذا الفرع بنسبة نمو 7% عن العام الماضي، يليها التأمين الصحي وتشكل 17% من الأقساط بقيمة 728 مليون بنمو بنسبة 20% عن العام الماضي، تليها الحوادث العامة التي بلغت 75% من قيمة الأقساط بقيمة 424 مليون بانخفاض حوالي 45% في هذا الفرع، يليه تأمين النقل التي تشكل أقساطه المسندة 63% من إجمالي الأقساط بانخفاض حوالي 11% عن العام الماضي، وبلغت نسبة الإسناد في فرع تأمين الحياة 45% والسيارات التكميلي 6% والسفر 76% والهندسي 74%.

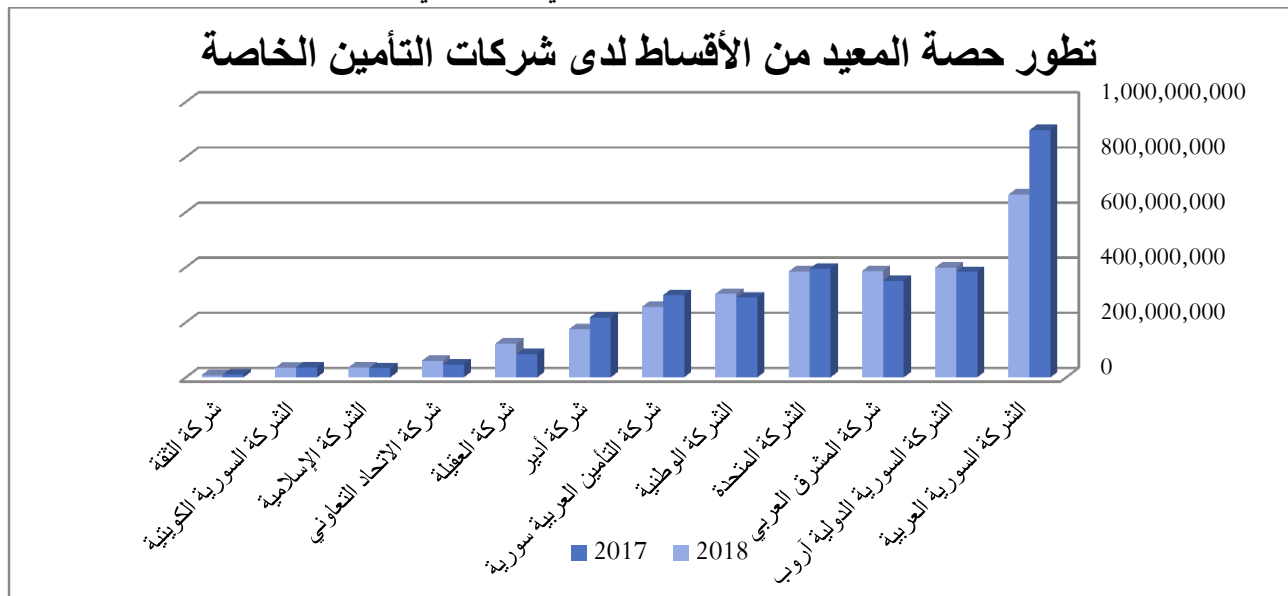
حصص المعيدين من التعويضات:

- بلغت حصص المعيدين من التعويضات المدفوعة لعام 2018 /1,1/ مليار ليرة سورية أي ما نسبته حوالي 21% من إجمالي التعويضات المسددة من قبل شركات التأمين الخاصة بانخفاض بنسبة 12% عن العام الماضي، وقد تركزت النسبة الأكبر للتعويضات المسددة من المعيدين لدى شركة المشرق بقيمة 292 مليون وتشكل 59% من المسدد في الشركة بنمو 43%، تليها أروب بقيمة 188 مليون وتشكل 39% من المسدد من الشركة تليها السورية العربية بقيمة 159 مليون ويشكل ماسدده المعيد من إجمالي التعويضات المدفوعة لديها 48% بانخفاض 78% عن العام الماضي، كما كانت حصة المعيد من إجمالي المسدد لدى شركة أدير حوالي 32% و 23% لدى العربية و 19% لدى المتحدة.
- أدنى نسب في السداد كانت لدى شركة العقيلة كانت حوالي 1% من تعويضاتها و 3% لدى الإسلامية و 5% لدى الاتحاد التعاوني والثقة.
- أما حصص المعيدين من المطالبات وفق الفروع لدى الشركات الخاصة كانت أعلى نسبة سداد من المعيدين في فرع تأمينات الصحي بقيمة 663 مليون مانسبته 20% من تعويضات هذا الفرع بنمو حوالي 42% عن العام الماضي، يليه فرع تأمين الحريق حيث بلغت حصة المعيد حوالي 195 مليون بنسبة 87% من تعويضات هذا الفرع، كانت نسبة سداد المعيد من التعويضات 85% في تأمين النقل و 4% في السيارات التكميلي و 69% حياة و 67% في الحوادث العامة و 11% في السيارات الإلزامي و 90% في الهندسي.

جدول (13) حصص المعيدين من الأقساط لدى الشركات الخاصة *

نسبة النمو	النسبة إلى الأقساط	2018	النسبة إلى الأقساط	2017	الشركة
-26%	58%	663,793,167	68%	897,321,822	الشركة السورية العربية
4%	48%	399,144,176	39%	383,242,127	الشركة السورية الدولية آروب
10%	42%	386,031,756	34%	350,497,864	شركة المشرق العربي
-2%	37%	384,529,636	36%	394,284,922	الشركة المتحدة
5%	18%	302,992,281	16%	289,525,669	الشركة الوطنية
-14%	25%	256,535,536	29%	298,675,541	شركة التأمين العربية سورية
-20%	46%	174,447,043	44%	217,707,501	شركة أدير
44%	10%	122,439,794	15%	84,876,279	شركة العقيلة
29%	9%	60,654,992	10%	47,181,919	شركة الاتحاد التعاوني
9%	8%	36,549,214	9%	33,635,538	الشركة الإسلامية
-4%	7%	34,950,724	7%	36,530,022	الشركة السورية الكويتية
-17%	8%	8,379,589	4%	10,064,037	شركة الثقة
-7%	28%	2,830,447,908	31%	3,043,543,241	المجموع

* تم احتساب حصة المعيد من الأقساط بدون أقساط اتفاقية فائض الخسارة التي بلغت حوالي 300 مليون لدى كافة الشركات

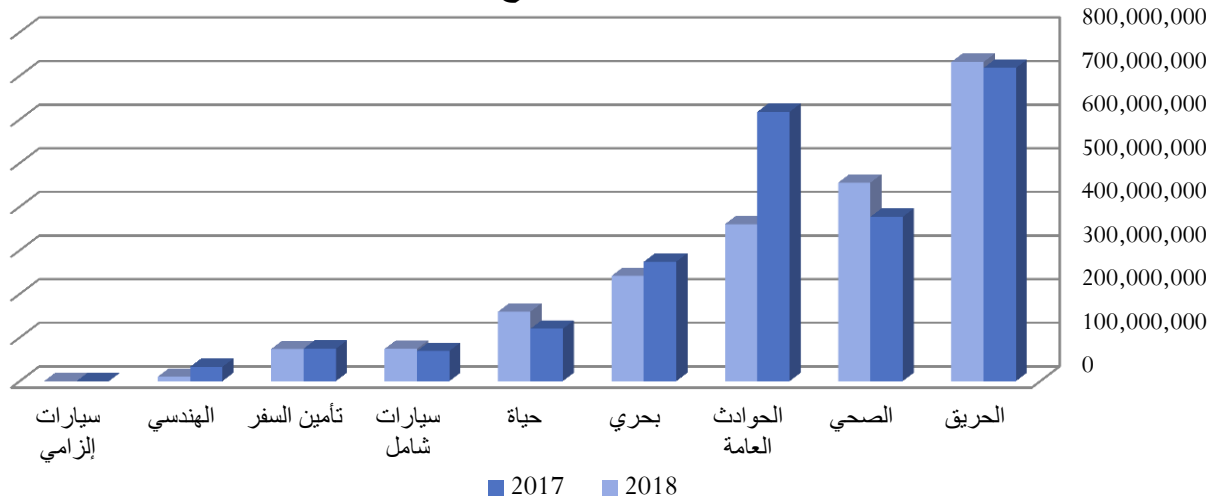


جدول (14) حصص معيدين من الأقساط وفق الفروع لدى شركات التأمين الخاصة

الفروع	2017	النسبة إلى الأقساط	2018	النسبة إلى الأقساط	نسبة النمو
الحريق	850,712,282	92%	909,440,416	91%	7%
الصحي	605,244,995	21%	728,829,699	17%	20%
الحوادث العامة	778,277,225	86%	424,515,776	75%	-45%
النقل	404,588,571	67%	361,459,631	63%	-11%
الحياة	176,553,791	42%	198,148,072	45%	12%
السفر	93,714,972	79%	96,108,644	76%	3%
السيارات التكميلي	96,424,288	6%	95,614,415	6%	-0.84%
الهندسي	38,027,117	90%	16,331,255	74%	-57%
السيارات الإلزامي	0	0%	0	0%	-
المجموع	3,043,543,241	31%	2,830,447,908	28%	-7.00%

* تم احتساب حصة المعيد من الأقساط بدون أقساط اتفاقية فائض الخسارة

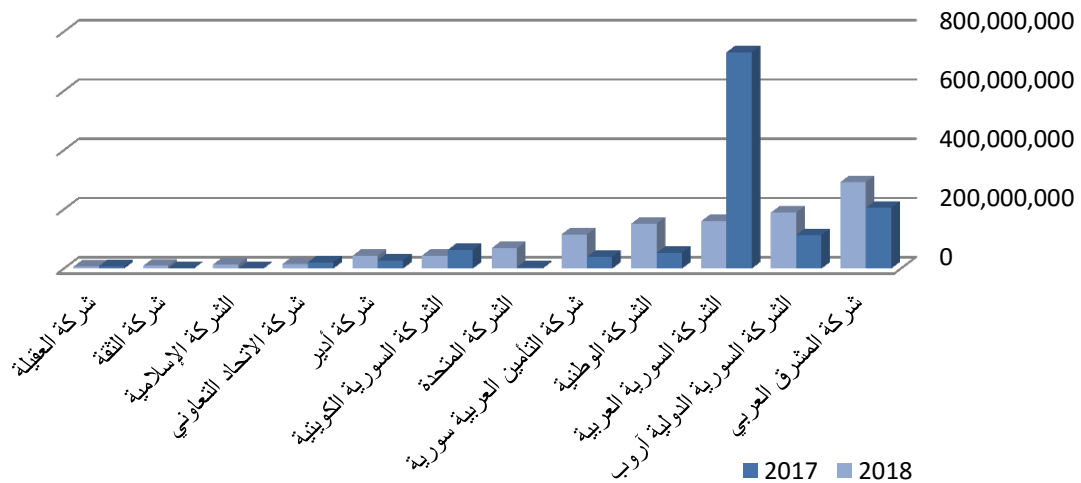
تطور حصص المعيد وفق الفروع لدى الشركات الخاصة



جدول (15) حصص المعيدين من التعويضات لدى الشركات الخاصة

نسبة النمو	النسبة إلى التعويضات	2018	النسبة إلى التعويضات	2017	الشركة
43%	59%	292,279,934	35%	204,797,411	شركة المشرق العربي
67%	39%	188,915,641	36%	113,253,763	الشركة السورية الدولية آروب
-78%	48%	159,737,214	82%	730,373,620	الشركة السورية العربية
185%	15%	151,913,170	6%	53,331,510	الشركة الوطنية
194%	23%	115,626,134	12%	39,289,421	شركة التأمين العربية سورية
1259%	19%	69,653,805	2%	5,124,893	الشركة المتحدة
-29%	17%	44,222,810	28%	62,460,030	الشركة السورية الكويتية
55%	32%	43,030,020	24%	27,765,064	شركة أدير
-27%	5%	15,615,630	9%	21,401,488	شركة الاتحاد التعاوني
2857%	3%	13,494,747	0%	456,368	الشركة الإسلامية
347%	5%	9,484,665	1%	2,122,229	شركة الثقة
-15%	1%	6,587,186	3%	7,736,445	شركة العقيلة
-12%	%21	1,110,560,956	%28	1,268,112,242	المجموع

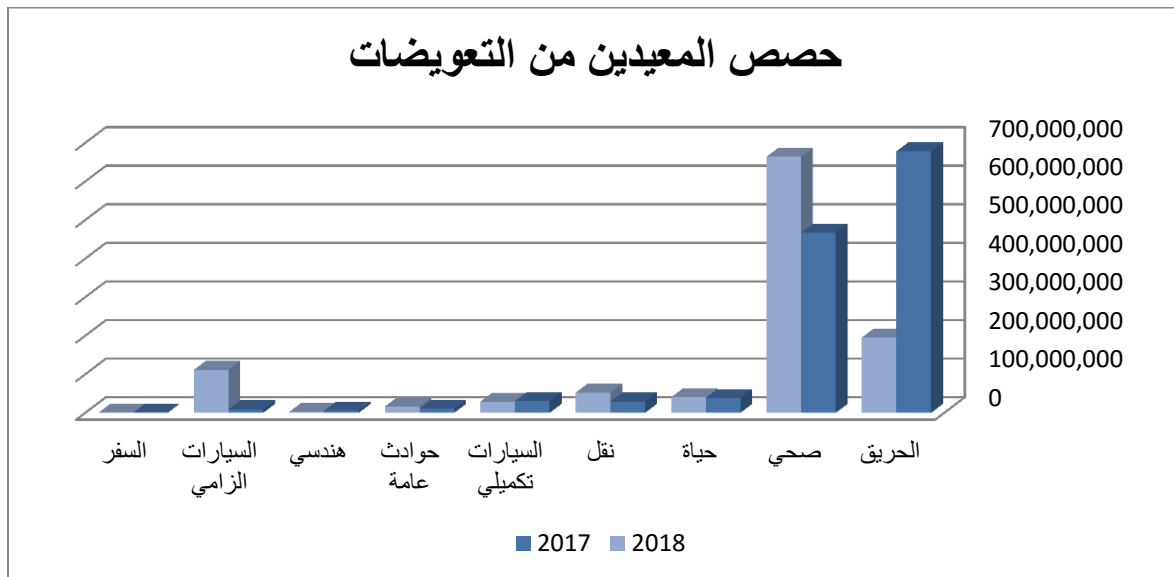
حصص المعيدين من التعويضات بحسب الشركات



جدول (16) حصة المعيد من تعويضات الفروع لدى شركات التأمين الخاصة

نسبة النمو	النسبة إلى التعويضات	2018	النسبة إلى التعويضات	2017	الفروع
42%	20%	663,807,586	23%	466,604,272	الصحي
-71%	87%	195,294,424	97%	678,273,232	الحريق
1095%	11%	111,403,796	1%	9,326,262	السيارات الإلزامي
79%	85%	52,326,774	88%	29,270,759	النقل
5%	69%	40,095,377	84%	38,136,432	الحياة
-6%	4%	28,748,676	5%	30,651,653	السيارات التكميلي
59%	67%	16,265,918	49%	10,258,622	الحوادث العامة
-51%	90%	2,618,405	86%	5,298,985	الهندسي
-100%	-	0	5%	292,025	السفر
-12%	%21	1,110,560,956	%28	1,268,112,242	المجموع

حصص المعيد من التعويضات



الربح التشغيلي للشركات الخاصة:

الربح التشغيلي للفروع

- بلغ إجمالي الربح التشغيلي الذي حققته شركات التأمين الخاصة في كافة فروع التأمين في عام 2018 /1,3/ مليار ليرة سورية بانخفاض عن العام السابق بحوالي 55%
- حقق فرع تأمين السيارات الإلزامي الحصة الأكبر من الربح التشغيلي بمقدار /849/ مليون ليرة بانخفاض بنسبة 46% عن العام الماضي، يليه فرع تأمين السيارات التكميلي بحوالي /551/ مليون ليرة بانخفاض بنسبة 24% عن العام الماضي، ثم فرع تأمين الحريق بربح تشغيلي 199 مليون بنمو 13% يليه تأمين النقل بربح 194 مليون يليه الحياة بربح 133 مليون والحوادث العامة بربح 128 مليون وحقق فرع تأمين السفر ربح تشغيلي 26 مليون والتأمين الهندسي 12 مليون
- حقق فرع التأمين الصحي خسارة تشغيلية حوالي 733 مليون ليرة بانخفاض عن العام الماضي بنسبة 128%.
- كما انخفض الربح التشغيلي في كل من تأمينات السيارات والنقل والحياة والحوادث العامة والسفر والصحي.
- حققت تأمينات الهندسي والحريق نمو في الربح التشغيلي عن العام الماضي.

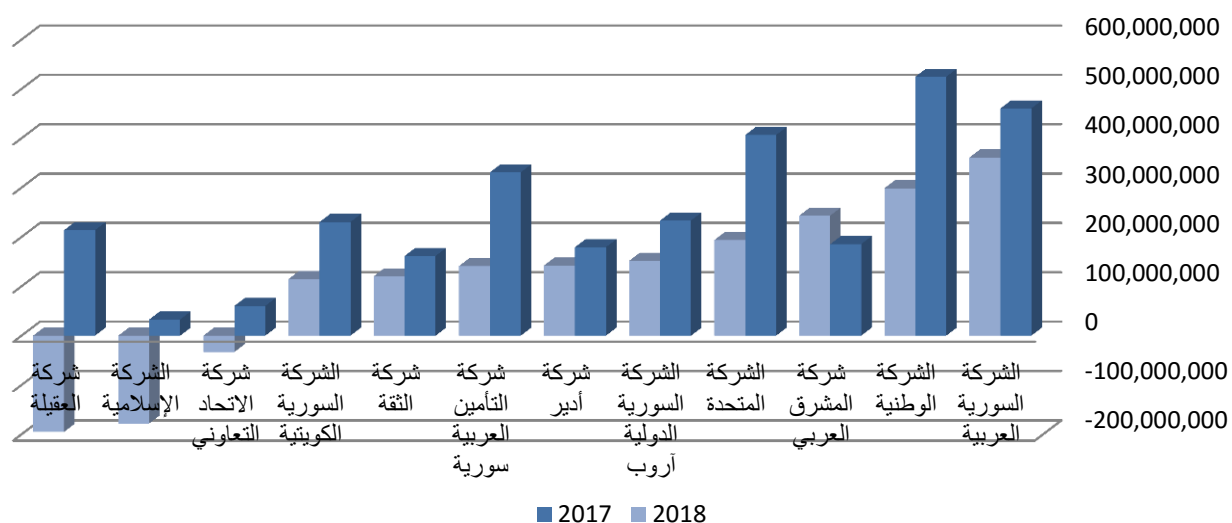
الربح التشغيلي للشركات الخاصة:

- حققت شركة السورية العربية أعلى ربح تشغيلي حوالي 361 مليون بانخفاض بنسبة 22% عن العام الماضي، تليها الشركة الوطنية بربح 298 مليون بانخفاض بنسبة 43% والمشرق 243 مليون بنمو عن العام الماضي بنسبة 31% ثم المتحدة بربح 193 مليون وأروب 151 مليون، أدير 142 العربية 140 مليون الثقة 120 مليون والكويتية 114 مليون.
- انخفض الربح التشغيلي لدى معظم الشركات مقارنة مع العام الماضي.
- حققت كل من الاتحاد التعاوني والإسلامية والعقيلة خسارة تشغيلية بلغت 33 مليون لدى الاتحاد التعاوني و 177 مليون لدى العقيلة 195 مليون لدى الإسلامية

جدول (17) الربح التشغيلي لدى الشركات الخاصة

نسبة النمو	2018	2017	الشركة
-22%	361,173,232	460,474,981	الشركة السورية العربية
-43%	298,779,057	524,778,427	الشركة الوطنية
31%	243,427,452	185,524,679	شركة المشرق العربي
-52%	193,758,669	406,618,671	الشركة المتحدة
-35%	151,736,075	233,276,792	الشركة السورية الدولية أروب
-21%	142,236,027	179,268,039	شركة أدير
-57%	140,959,674	330,898,118	شركة التأمين العربية سورية
-25%	120,388,460	161,571,450	شركة الثقة
-50%	114,775,465	230,292,731	الشركة السورية الكويتية
-155%	-33,125,176	60,263,799	شركة الاتحاد التعاوني
-642%	-177,899,699	32,848,917	الشركة الإسلامية
-191%	-195,046,229	213,786,050	شركة العقيلة
-55%	1,361,163,007	3,019,602,654	المجموع

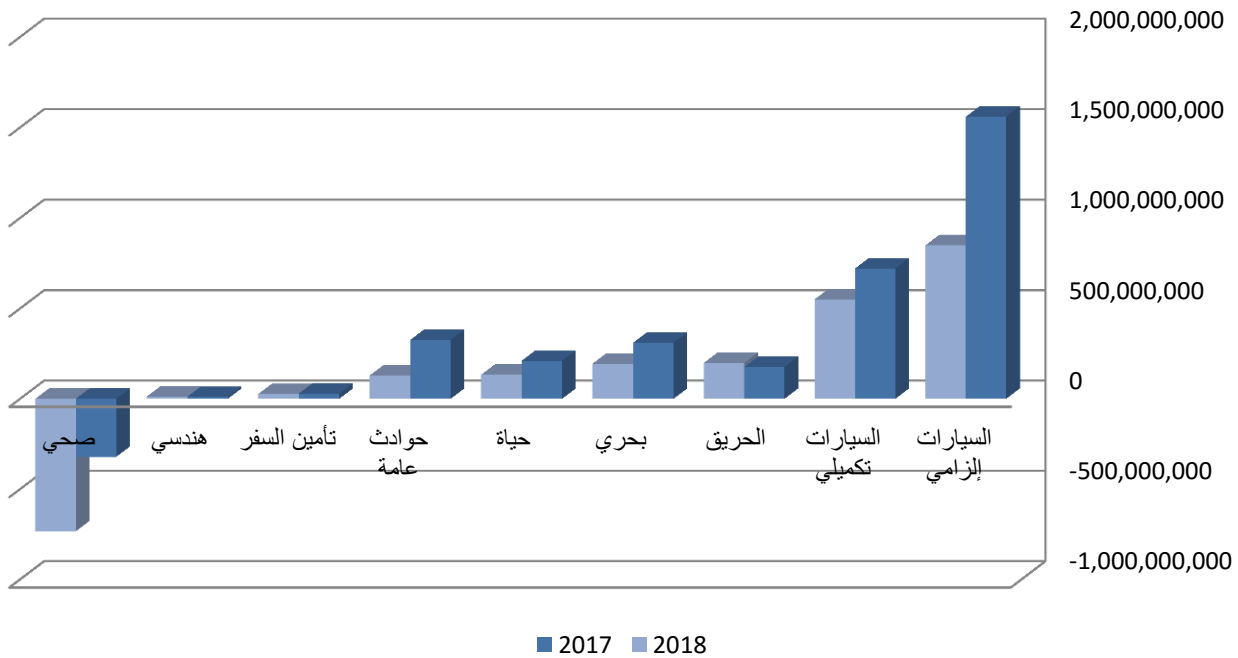
الربح التشغيلي لشركات التأمين الخاصة



جدول (18) الربح التشغيلي للفروع لدى شركات التأمين الخاصة

نسبة النمو	2018	2017	الفروع
-46%	849,745,725	1,559,545,526	السيارات الإلزامي
-24%	551,054,978	721,266,898	السيارات التكميلي
13%	199,140,849	175,730,252	الحريق
-37%	194,474,085	310,009,849	النقل
-37%	133,094,690	210,324,689	الحياة
-60%	128,741,192	325,635,000	الحوادث العامة
-7%	26,323,912	28,354,968	السفر
23%	12,301,578	10,026,127	الهندسي
-128%	-733,714,002	-321,290,655	الصحي
-55%	1,361,163,007	3,019,602,654	المجموع

الربح التشغيلي لفروع التأمين لدى الشركات الخاصة

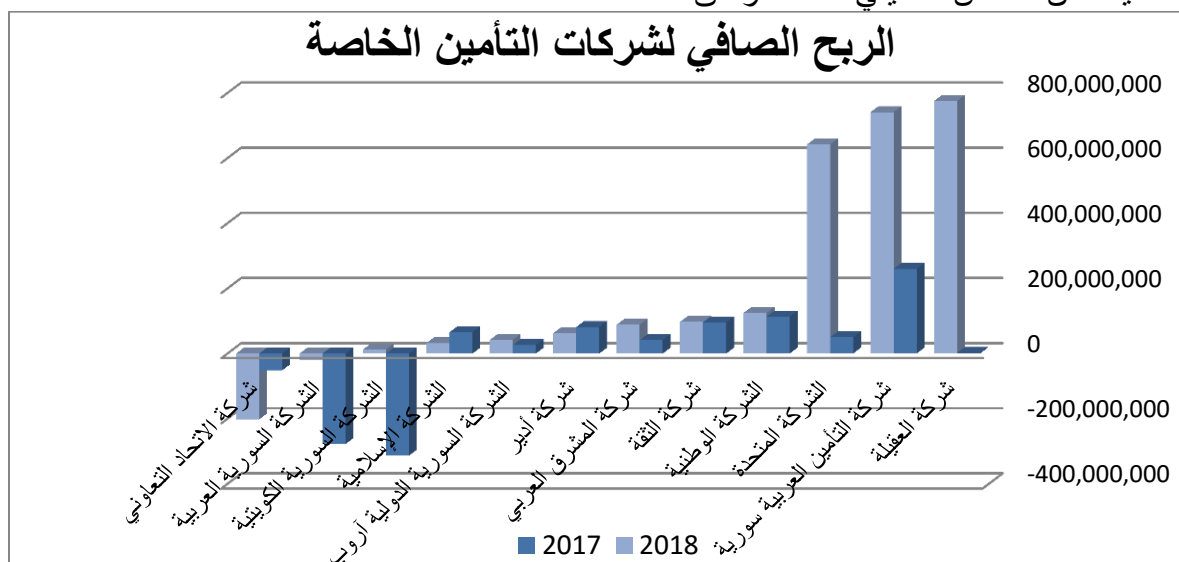


جدول (19) أرباح شركات التأمين الخاصة

نسبة النمو	صافي أرباح عام 2018	صافي أرباح عام 2017	الشركة
42170%	775,044,592	1,833,554	شركة العقيلة
186%	740,751,803	259,405,613	شركة التأمين العربية السورية
1183%	641,900,466	50,036,937	الشركة المتحدة
10%	124,638,720	113,097,301	الشركة الوطنية
2%	97,353,746	95,201,696	شركة الثقة
115%	88,546,771	41,128,661	شركة المشرق العربي
-23%	62,380,656	81,478,801	شركة أدير
61%	41,771,942	26,020,060	الشركة السورية الدولية آروب
-51%	32,029,020	65,270,581	الشركة الإسلامية
104%	12,318,119	-313,330,006	الشركة السورية الكويتية
93%	-19,931,517	-277,506,768	الشركة السورية العربية
-294%	-202,123,072	-51,270,434	شركة الاتحاد التعاوني
2521%	2,394,681,246	91,365,996	المجموع

- تم احتساب الربح الصافي لكافة الشركات دون حساب الدخل التكميلي الآخر
- الربح الصافي لشركتي العقيلة والإسلامية للتأمين التكافلي هو الربح الوارد في بيان دخل المساهمين ولا يتضمن الفائض التأميني لحملة الوثائق

الربح الصافي لشركات التأمين الخاصة



جدول (20) ربحية السهم لدى الشركات الخاصة			
ربحية السهم			الشركة
نسبة النمو	2018	2017	
10%	9.16	8.32	الشركة الوطنية
2%	11.45	11.2	شركة الثقة
1183%	60.41	4.71	الشركة المتحدة
186%	64.12	22.45	شركة التأمين العربية سورية
60%	3.8	2.37	الشركة السورية الدولية آروب
-93%	-1.99	-27.75	الشركة السورية العربية
-104%	1.16	-29.49	الشركة السورية الكويتية
115%	10.42	4.84	شركة المشرق العربي
294%	-20.21	-5.13	شركة الاتحاد التعاوني
-23%	4.99	6.52	شركة أدير
36433%	32.88	0.09	شركة العقيلة
-51%	3.2	6.53	الشركة الإسلامية

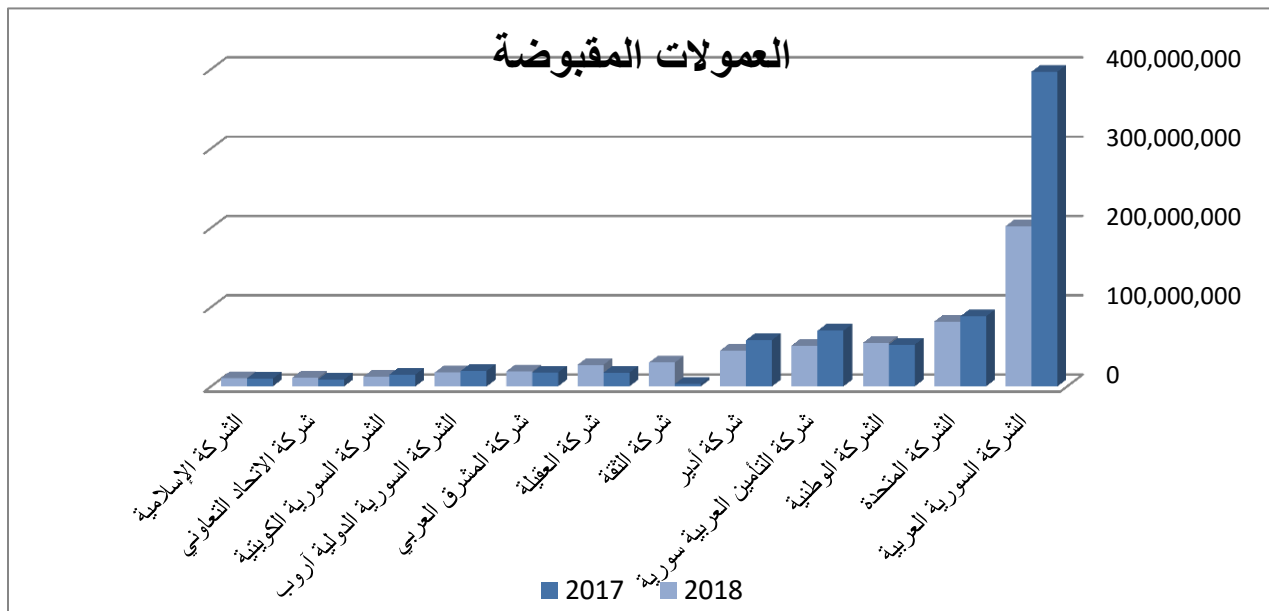
• ربحية السهم هي الربح الصافي / عدد الأسهم.

العمولات

العمولات المقبوضة هي العمولات التي تقبضها الشركات من قبل معيدي التأمين

جدول (21) عمولات مقبوضة

الشركة	2017	2018	نسبة النمو	نسبة العمولات المقبوضة إلى الأقساط المسندة
الشركة السورية العربية	396,783,292	202,039,966	-49%	30%
الشركة المتحدة	88,241,476	81,811,871	-7%	21%
الشركة الوطنية	52,600,063	54,801,462	4%	18%
شركة التأمين العربية سورية	70,172,809	51,536,610	-27%	20%
شركة أدير	58,455,057	45,260,457	-23%	26%
شركة الثقة	3,071,965	29,989,593	876%	358%
شركة العقيلة	17,255,769	27,227,095	58%	22%
شركة المشرق العربي	17,533,304	18,856,206	8%	5%
الشركة السورية الدولية آروب	19,543,373	17,701,134	-9%	4%
الشركة السورية الكويتية	14,977,292	12,527,674	-16%	36%
شركة الاتحاد التعاوني	8,772,630	10,931,888	25%	18%
الشركة الإسلامية	9,832,851	10,345,123	5%	28%
المجموع	757,239,881	563,029,079	-26%	20%

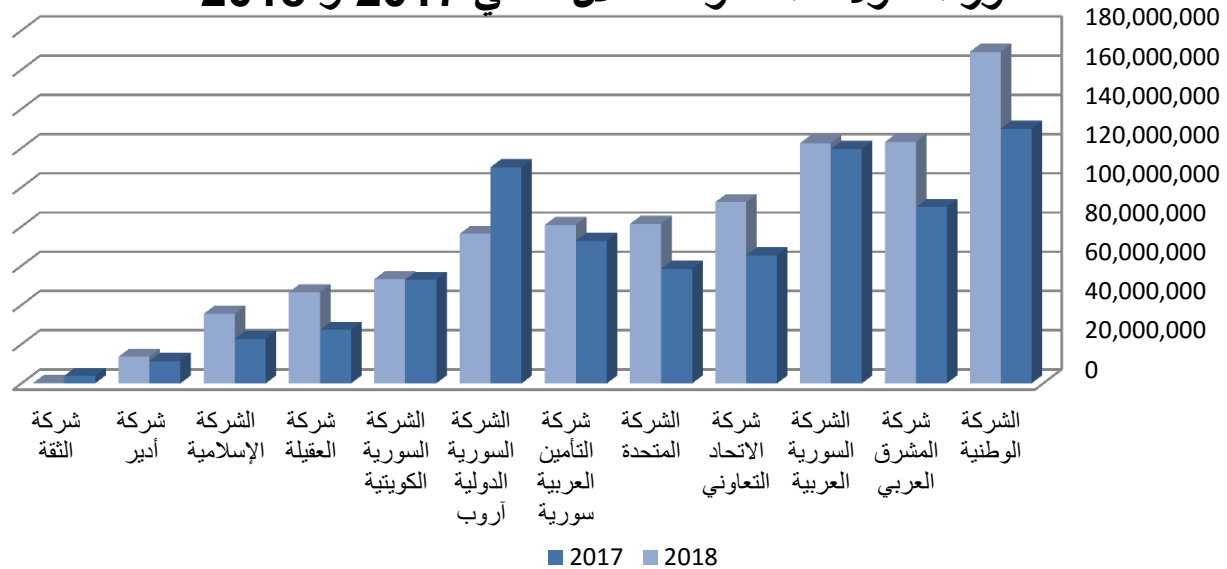


جدول (22) عمولات مدفوعة ومصاريف إنتاج

نسبة النمو	2018	2017	الشركة
30%	169,110,831	129,898,731	الشركة الوطنية
37%	123,149,524	89,925,872	شركة المشرق العربي
3%	122,601,854	119,601,893	الشركة السورية العربية
42%	92,463,671	65,329,102	شركة الاتحاد التعاوني
39%	81,418,227	58,421,317	الشركة المتحدة
11%	80,853,863	72,672,852	شركة التأمين العربية سورية
-31%	76,243,801	110,276,904	الشركة السورية الدولية آروب
1%	53,165,479	52,892,427	الشركة السورية الكويتية
71%	46,563,274	27,241,490	شركة العقيلة
56%	35,489,675	22,742,031	الشركة الإسلامية
19%	13,598,004	11,419,424	شركة أدير
-94%	234,013	3,880,095	شركة الثقة
17%	894,892,216	764,302,138	المجموع

العمولات المدفوعة التي تسدها الشركات لتسويق أعمالها (عمولات وكلاء ، مندوبي مبيعات...)

تطور العمولات المدفوعة خلال عامي 2017 و 2018



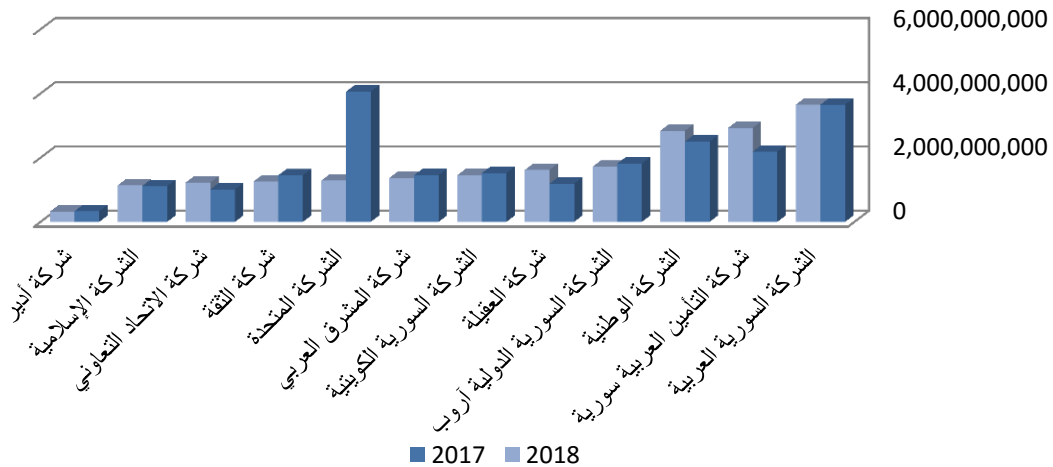
الاحتياطيات الفنية

جدول (23) التغير في الاحتياطيات الفنية *

نسبة النمو	احتياطيات 2018/12/31	احتياطيات 2017/12/31	الشركات
22%	4,813,900,000	3,959,500,000	المؤسسة العامة السورية للتأمين
0.1%	3,651,776,730	3,647,987,289	الشركة السورية العربية
34%	2,928,204,500	2,186,031,592	شركة التأمين العربية سورية
14%	2,839,429,157	2,499,772,766	الشركة الوطنية
-5%	1,718,951,179	1,814,708,976	الشركة السورية الدولية آروب
36%	1,618,213,178	1,190,204,595	شركة العقيلة
-4%	1,450,558,546	1,516,879,549	الشركة السورية الكويتية
-6%	1,367,128,562	1,451,167,170	شركة المشرق العربي
-68%	1,289,476,361	4,058,087,538	الشركة المتحدة
-13%	1,258,174,535	1,449,405,711	شركة الثقة
21%	1,224,768,939	1,010,525,728	شركة الاتحاد التعاوني
3%	1,139,458,481	1,110,756,640	الشركة الإسلامية
-4%	319,099,656	332,224,692	شركة أدير

* الاحتياطيات الفنية (احتياطي الأقساط + احتياطي حسابي + احتياطي تعويضات قيد التسوية + احتياطي IBNR)

تطور الاحتياطيات الفنية لدى شركات التأمين الخاصة بين عامي 2018 - 2017

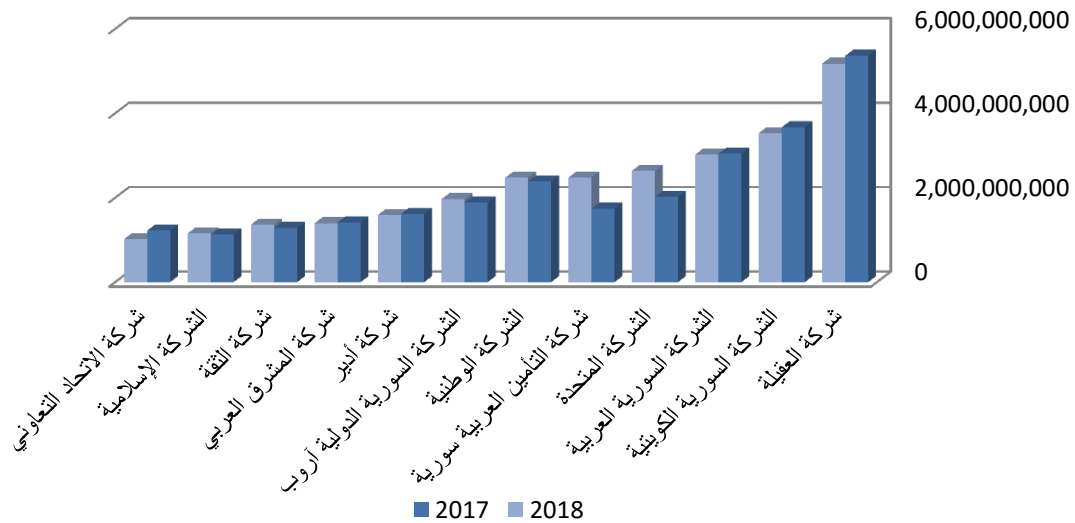


الموجودات وحقوق المساهمين

جدول (24) مجموع حقوق المساهمين

نسبة النمو	2018	2017	الشركة
-3%	5,175,177,386	5,360,352,079	شركة العقيلة
-4%	3,529,047,663	3,669,228,828	الشركة السورية الكويتية
-1%	3,022,536,245	3,042,467,762	الشركة السورية العربية
31%	2,634,686,424	2,018,044,709	الشركة المتحدة
43%	2,477,154,348	1,736,402,545	شركة التأمين العربية سورية
4%	2,470,866,235	2,378,664,622	الشركة الوطنية
4%	1,965,217,587	1,888,277,601	الشركة السورية الدولية آروب
-2%	1,590,866,755	1,615,986,099	شركة أدير
-1%	1,393,409,164	1,411,424,167	شركة المشرق العربي
6%	1,361,185,122	1,281,026,345	شركة الثقة
2%	1,148,836,085	1,122,321,138	الشركة الإسلامية
-17%	1,014,451,292	1,216,574,364	شركة الاتحاد التعاوني
4%	27,783,434,306	26,740,770,259	المجموع

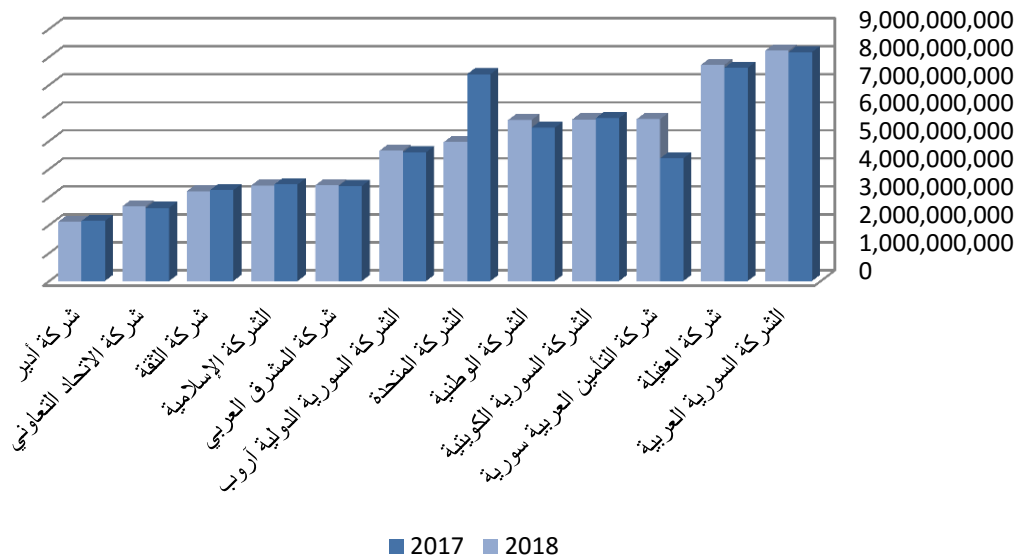
تطور حقوق الملكية لدى شركات التأمين بين عامي 2017 - 2018



جدول (25) إجمالي الموجودات

نسبة النمو	2018	2017	الشركة
1%	8,222,886,304	8,168,683,005	الشركة السورية العربية
1%	7,711,788,446	7,608,777,288	شركة العقيلة
32%	5,776,338,424	4,374,669,004	شركة التأمين العربية سورية
-1%	5,770,161,055	5,812,897,963	الشركة السورية الكويتية
5%	5,744,001,323	5,468,176,849	الشركة الوطنية
-33%	4,955,894,281	7,382,066,352	الشركة المتحدة
1%	4,650,097,359	4,596,859,854	الشركة السورية الدولية أروب
1%	3,413,109,081	3,393,531,225	شركة المشرق العربي
-1%	3,404,024,442	3,445,168,597	الشركة الإسلامية
-1%	3,200,007,776	3,242,570,624	شركة الثقة
2%	2,665,795,535	2,609,562,161	شركة الاتحاد التعاوني
-1%	2,111,238,210	2,141,473,894	شركة أدير
-1%	57,625,342,236	58,244,436,816	المجموع

تطور موجودات شركات التأمين بين عامي 2017 - 2018



النسب المالية

مؤشرات الملاءة

جدول رقم (26) هامش الملاءة لدى الشركات الخاصة		
2018/12/31	2017/12/31	الشركات
278%	326%	الشركة الوطنية
308%	289%	شركة الثقة
311%	477%	الشركة المتحدة
390%	318%	شركة التأمين العربية سورية
388%	331%	الشركة السورية الدولية آروب
398%	366%	الشركة السورية العربية
647%	601%	الشركة السورية الكويتية
371%	346%	شركة المشرق العربي
288%	405%	شركة الاتحاد التعاوني
1142%	1051%	شركة أدير
481%	240%	شركة العقيلة
249%	357%	الشركة الإسلامية

* يحتسب هامش الملاءة للشركة، وفقاً للمعادلة التالية:

$$100 \times \frac{\text{رأس المال المتوفر}}{\text{رأس المال المطلوب}} = \text{هامش الملاءة}$$

معدل التعويضات

معدل التعويضات يمثل نسبة التعويضات المتكبدة إلى الأقساط المكتسبة

معدل التعويضات الصافي = حصة الشركة من المطالبات المتكبدة / حصة الشركة من الأقساط المكتسبة	معدل التعويضات الإجمالي = المطالبات المتكبدة / الأقساط المكتسبة
الأقساط المكتسبة: (الأقساط المكتسبة - احتياطي الأقساط آخر المدة + احتياطي الأقساط أول المدة)	المطالبات المتكبدة: هي المطالبات المسددة خلال العام + التغير في احتياطي قيد التسوية (آخر المدة - أول المدة) + التغير في احتياطي IBNR

جدول (27) معدل التعويضات لدى شركات التأمين الخاصة

الشركة	الإجمالي 2017	الإجمالي 2018	الصافي 2017	الصافي 2018
الشركة الوطنية	-54%	-79%	-65%	-69%
شركة الثقة	-27%	-27%	-41%	-21%
شركة المتحدة	41%	231%	-33%	-66%
شركة العربية	-6%	-125%	-42%	-68%
شركة آروب	-33%	-50%	-34%	-54%
شركة السورية العربية	18%	-33%	-38%	-22%
شركة الكويتية	-28%	-42%	-34%	-46%
شركة المشرق	-56%	-46%	-51%	-26%
شركة الاتحاد التعاوني	-64%	-75%	-73%	-87%
شركة أدير	-24%	-33%	-38%	-43%
شركة العقيلة	-40%	-87%	-45%	-102%
شركة الإسلامية	-77%	-122%	-80%	-136%

جدول (28) معدل التعويضات لشركات التأمين الخاصة وفق الفروع

الفروع	الإجمالي 2017	الإجمالي 2018	الصافي 2017	الصافي 2018
السيارات الإلزامي	-30%	-52%	-34%	-40%
النقل	2%	-18%	2%	-9%
الحريق	49%	-53%	-115%	-26%
الحوادث العامة	84%	357%	-9%	-4%
الحياة	-5%	-19%	-1%	-9%
السفر	-7%	-1%	-29%	-2%
السيارات التكميلي	-31%	-41%	-32%	-45%
الصحي	-99%	-103%	-96%	-105%
الهندسي	15%	-7%	18%	-4%

جدول (29) نسبة الأقساط إلى حقوق المساهمين

2018	2017	الشركة
70%	77%	الشركة الوطنية للتأمين
8%	18%	شركة الثقة السورية للتأمين
39%	55%	الشركة المتحدة للتأمين
41%	59%	شركة التأمين العربية
42%	52%	الشركة السورية الدولية للتأمين - أروب
38%	43%	شركة السورية العربية
14%	15%	الشركة السورية الكويتية
66%	72%	شركة المشرق العربي للتأمين
64%	37%	شركة الاتحاد التعاوني للاتحاد التعاوني
24%	31%	شركة أدونيس - أدير للتأمين
24%	10%	شركة العقيلة للتأمين
38%	34%	الشركة السورية الإسلامية

جدول (30) نسبة حقوق المساهمين إلى إجمالي الموجودات

2018	2017	الشركة
43%	44%	الشركة الوطنية للتأمين
43%	40%	شركة الثقة السورية للتأمين
53%	27%	الشركة المتحدة للتأمين
43%	40%	شركة التأمين العربية
42%	41%	الشركة السورية الدولية للتأمين - أروب
37%	37%	شركة السورية العربية
61%	63%	الشركة السورية الكويتية
41%	42%	شركة المشرق العربي للتأمين
38%	47%	شركة الاتحاد التعاوني للاتحاد التعاوني
75%	75%	شركة أدونيس - أدير للتأمين
67%	70%	شركة العقيلة للتأمين
34%	44%	الشركة السورية الإسلامية

جدول رقم (31) معدلات الربحية لدى الشركات الخاصة لعام 2018

الشركات	العائد على الاستثمار	العائد على الأموال الخاصة
الشركة الوطنية للتأمين	6%	5%
شركة الثقة السورية للتأمين	13%	7%
الشركة المتحدة للتأمين	25%	24%
شركة التأمين العربية- سورية	31 %	30%
الشركة السورية الدولية للتأمين -أروب	2%	2%
الشركة السورية العربية للتأمين	-0.11%	-1%
الشركة السورية الكويتية للتأمين	0.64%	0.3%
شركة المشرق العربي للتأمين	84%	6%
شركة الاتحاد التعاوني للتأمين	-20%	-20%
شركة أدونيس - أدير للتأمين	6%	4%
شركة العقيلة للتأمين	18%	15%
الشركة السورية الإسلامية	5%	3%

- العائد على الاستثمار: صافي الربح قبل الضريبة / حقوق المساهمين (رأس المال المستثمر)
- العائد على الأموال الخاصة: صافي الربح بعد الضريبة / حقوق المساهمين

جدول رقم (32) معدلات السيولة 2018

السيولة السريعة	السيولة النقدية	التداول	الشركات
165%	38%	165%	الشركة الوطنية للتأمين
108%	40%	163%	شركة الثقة السورية للتأمين
100%	15%	145%	الشركة المتحدة للتأمين
138%	34%	159%	شركة التأمين العربية- سورية
123%	25%	144%	الشركة السورية الدولية للتأمين-أروب
134%	35%	134%	الشركة السورية العربية للتأمين
206%	20%	214%	الشركة السورية الكويتية للتأمين
122%	20%	164%	شركة المشرق العربي للتأمين
112%	15%	137%	شركة الاتحاد التعاوني للتأمين
203%	85%	300%	شركة أدونيس - أدير للتأمين
247%	22%	247%	شركة العقيلة للتأمين
75%	6%	106%	الشركة السورية الإسلامية

- نسبة التداول (الأصول المتداولة/ الالتزامات المتداولة)
- نسبة السيولة النقدية (النقد وما يعادله/الالتزامات المتداولة)
- نسبة السيولة السريعة (النقد وما يعادله والحسابات المدينة/ الالتزامات المتداولة)

صندوق التعويض لمتضرري حوادث السير مجهولة المسبب

أُحدث صندوق التعويض لمتضرري حوادث السير بموجب القرار رقم 100/98/م.أ تاريخ 2007/7/1 الصادر عن السيد وزير المالية رئيس مجلس إدارة هيئة الإشراف على التأمين. ويهدف الصندوق إلى تعويض الأضرار الجسدية الناجمة عن حوادث السير التي تسببها مركبات مجهولة الهوية، في حال عدم وجود عقد تأمين ضامن لذلك وعدم وجود دعوى قضائية بحق شركة التأمين، على أن يثبت ذلك بضبط الشرطة والوثائق الأخرى التي تطلبها لجنة إدارة الصندوق.

التعويضات التي يمنحها الصندوق بعد التعديل بتاريخ 2018/4/4

في حالة الوفاة : 500 ألف ليرة سورية.
العجز الدائم الكلي: 500 ألف ليرة سورية.
العجز الدائم الجزئي: 500 ألف مضروبة بنسبة العجز التي يقرها الطبيب الشرعي.
العجز المؤقت (التعطل عن العمل) 15000 عن كل شهر ولحد أقصى 6 أشهر.
النفقات الطبية: وفقاً للفواتير الطبية المقدمة ولحد أقصى 250 ألف ليرة سورية.

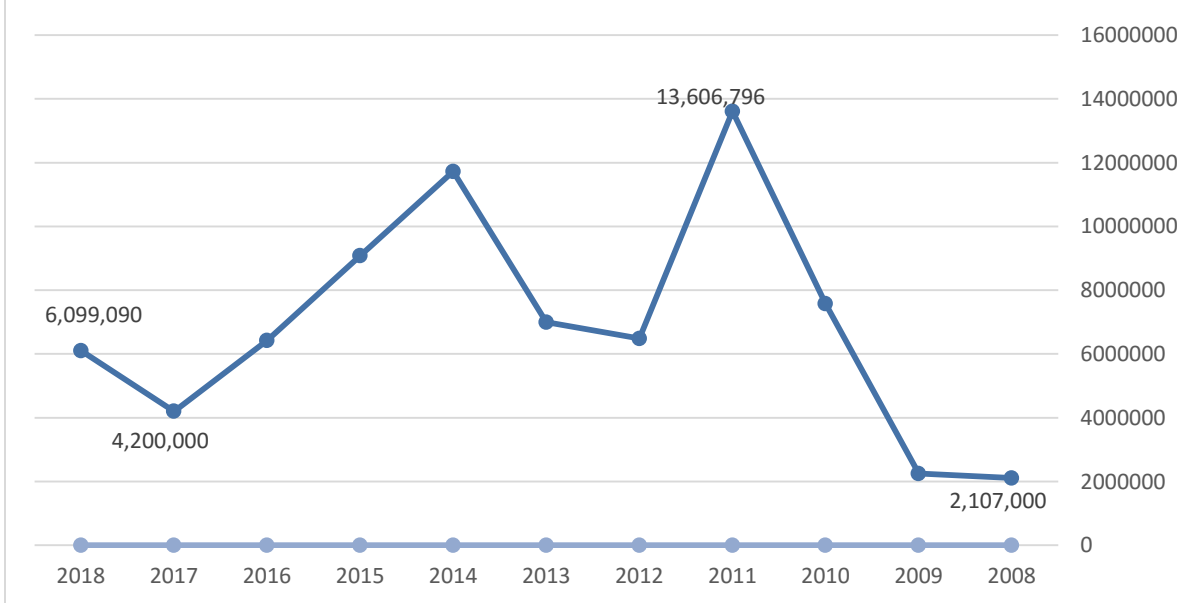
يمكن قبول تسجيل الطلب (كتسجيل فقط) في حال توفر ضبط الشرطة على أن تستكمل بقية الأوراق المذكورة خلال شهر واحد.

- يجب تقديم الطلب من المتضرر ذاته أو أحد أقاربه من الدرجة الأولى حصراً.
- يجب تقديم طلب التعويض خلال مدة لا تتجاوز سنة واحدة من تاريخ وقوع الحادث.

جدول (33) مجموع أعمال الصندوق خلال سنوات عمله

العالم	التعويضات المصروفة	نسبة النمو	تعويضات الوفاة	نسبة الوفاة للإجمالي	التعويضات الجسدية	نسبة الجسدي للإجمالي	المطالبات المقدمة	المطالبات المرفوضة	نسبة الرفض لإجمالي المقدم
2008	2,107,000	-	2,100,000	99.70%	7,000	0.30%	11	0	-
2009	2,245,000	7%	1,800,000	80%	445,000	20%	30	5	17 %
2010	7,570,915	237%	4,200,000	56%	3,370,915	44%	62	10	16%
2011	13,606,796	80%	9,600,000	71%	4,006,796	290%	49	12	24%
2012	6,483,935	-52%	2,700,000	42%	3,783,935	58%	48	8	17%
2013	6,993,360	8%	3,700,000	53%	3,293,360	47%	27	6	22%
2014	11,720,050	68%	8,000,000	68%	3,720,050	32%	40	11	28%
2015	9,081,758	-23%	6,800,000	75%	2,281,758	25%	33	9	27%
2016	6,420,110	-29%	4,000,000	62%	2,420,110	38%	25	2	8%
2017	4,200,000	-35%	4,000,000	95%	200,000	5%	15	1	7%
2018	6,099,090	%45	2,105,640	%65	3,993,450	%35	24	4	%17

تطور التعويضات المدفوعة خلال سنوات عمل الصندوق



صندوق الرعاية الاجتماعية

صندوق الرعاية الاجتماعية



إحداثه:

تأسس صندوق الرعاية الاجتماعية عام 2018 بموجب القرار 100/18/59 الصادر عن هيئة الإشراف على التأمين.

الهدف من الصندوق:

يهدف إلى تقديم الدعم المادي للمصابين والجرحى الذين أصيبوا جراء العمليات الارهابية منذ عام 2011 بإصابة نجم عنها عجز كلي أو جزئي دائم مهما بلغت نسبة العجز.

طريقة تقديم الطلب:

- تُقدم طلبات التعويض للمصابين المدنيين في هيئة الإشراف على التأمين بالنسبة لمحافظة دمشق.
- تُقدم طلبات التعويض للمصابين المدنيين في باقي المحافظات في فروع ومكاتب المؤسسة العامة السورية للتأمين وفروع ومكاتب شركة ميدكسا لإدارة نفقات التأمين الصحي.

الخدمات التي يقدمها الصندوق للمصابين المدنيين

- تقديم الدعم المادي للمصابين المدنيين الذين أصيبوا جراء العمليات الإرهابية منذ عام 2011.

الخدمات التي يقدمها الصندوق للمصابين العسكريين

- دعم المشاريع المقررة من قبل رئاسة مجلس الوزراء فيما يخص المصابين العسكريين

التعويضات المصروفة:

بلغ إجمالي التعويضات المصروفة من الصندوق خلال عام 2018 /265,400,496/ ليرة سورية



هيئة الإشراف على التأمين

+963 - 11 - 3061 +963 - 11 - 2226228	هاتف
+963 - 11 - 2226224	فاكس
sisc.sy@mail.sy	البريد الإلكتروني
www.sisc.sy	الموقع الإلكتروني