

Syrian Arab Republic  
Syrian Insurance  
Supervisory Commission



الجمهورية العربية السورية  
هيئة الإشراف  
على التأمين

## تقرير عن أعمال شركات إدارة نفقات التأمين الصحي عام 2018

وفقاً لبيانات شركات إدارة نفقات التأمين الصحي

عملاً بأحكام المادة /25/ من المرسوم التشريعي /43/ لعام 2005 صدر القرار رقم 345 لعام 2010 المعدل للقرار رقم /9/ لعام 2006 الناظم لعمل شركات إدارة النفقات التأمين الصحي وبموجب ذات القرارين تم توفيق أوضاع والترخيص لثمانية شركات إدارة نفقات التأمين الصحي حيث تتولى إدارة محافظة التأمين الصحي لشركات التأمين وفيما يلي نبذة عن هذه الشركات:

الشركة	رأس المال	الشكل القانوني	تاريخ المزاولة
شركة ميدكسا	125 مليون ليرة سورية	محدودة المسؤولية	22/6/2006
شركة إيمبا	85 مليون ليرة سورية	مساهمة خاصة	11/8/2006
شركة غلوب ميد	200 مليون ليرة سورية	مساهمة خاصة	2007/3/1
شركة الخدمات المميزة	100 مليون ليرة سورية	محدودة المسؤولية	2007/3/1
شركة ميد سير	50 مليون ليرة سورية	محدودة المسؤولية	30/10/2008
شركة كير كارد	50 مليون ليرة سورية	محدودة المسؤولية	6/11/2008
شركة الرعاية الطبية	121 مليون ليرة سورية	محدودة المسؤولية	28/3/2013
شركة سيريا كير	85 مليون ليرة سورية	مساهمة خاصة	2018/1/9

العاملين في القطاع:

بلغ عدد العاملين في شركات إدارة نفقات التأمين الصحي 534 عاملاً موزعين على 12 محافظة، وبلغ معدل التغير 13% عن عام 2017.

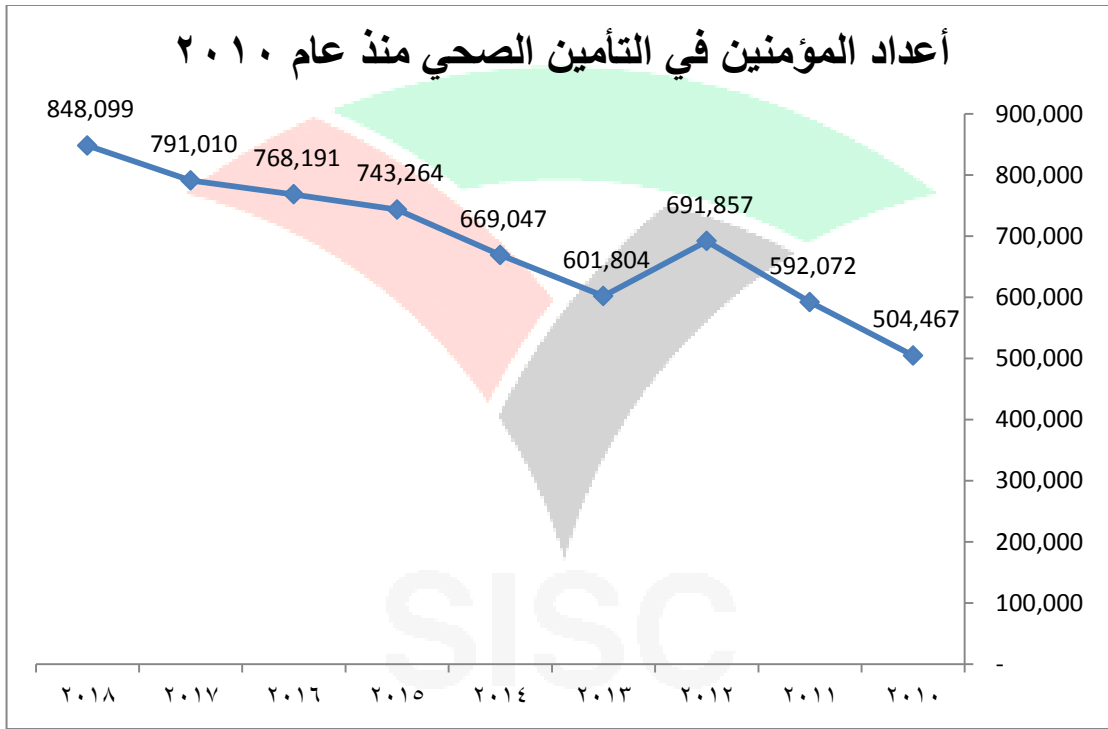
## بيانات العاملين في شركات إدارة نفقات التأمين الصحي عام 2018

إجمالي عدد العاملين في المحافظات	سيريا كير		الرعاية الطبية		كير كارد		ميدسير		الخدمات المميزة		غلوب مد		إيمبا		ميدكسا		المحافظة
	مندوبين	موظفين	مندوبين	موظفين	مندوبين	موظفين	مندوبين	موظفين	مندوبين	موظفين	مندوبين	موظفين	مندوبين	موظفين	مندوبين	موظفين	
400		12		47	1	34		26	3	54	11	114		62		36	دمشق
12	1		2		1	3	1				1		2			1	حمّاه
16	1			4	2				1		1		2		2	3	حمص
24	1			3	3		1			2		2		10		2	حلب
15	1		1			2			1	6	1					3	طرطوس
36	1		2			2			3	8	2	3	2		3	10	اللاذقية
2							1						1				الندب
2														2			الرقّة
9			1		1		1					1	1			4	درعا
7			1		1				1		1					3	السويداء
1																1	دير الزور
10			1		1		2	1	1	1	1	2				1	الحسكة
534	5	12	8	54	10	41	4	28	10	70	18	121	10	74	5	64	الإجمالي
	17		62		51		32		80		139		84		69		2018
472	-		59		50		30		69		110		75		79		2017
13%	-		5%		2%		7%		16%		26%		12%		-13%		معدل التغير

## فروع ومكاتب الشركات في المحافظات

الشركة	الفروع 2018
ميدكسا	دمشق- حمص- حمّاه- السويداء- درعا- اللاذقية- حلب- طرطوس- دير الزور- القامشلي
إيمبا	دمشق- حلب- الرقة
غلوب مد	دمشق- اللاذقية- حلب- درعا- الحسكة
الخدمات المميزة	دمشق- اللاذقية- طرطوس- حلب
ميدسير	دمشق- الحسكة- القامشلي
كير كارد	دمشق- اللاذقية- طرطوس- حمّاه
الرعاية الطبية	دمشق- حمص- حلب
سيريا كير	دمشق

توزع فروع شركات إدارة نفقات التأمين الصحي في المحافظات		
عدد الفروع 2018	عدد الفروع 2017	الشركة
10	8	ميدكسا
3	3	إيمبا
5	5	غلوب مد
4	3	الخدمات المميزة
3	3	ميدسير
4	3	كير كارد
3	3	الرعاية الطبية
1	-	سيريا كير
33	28	الإجمالي

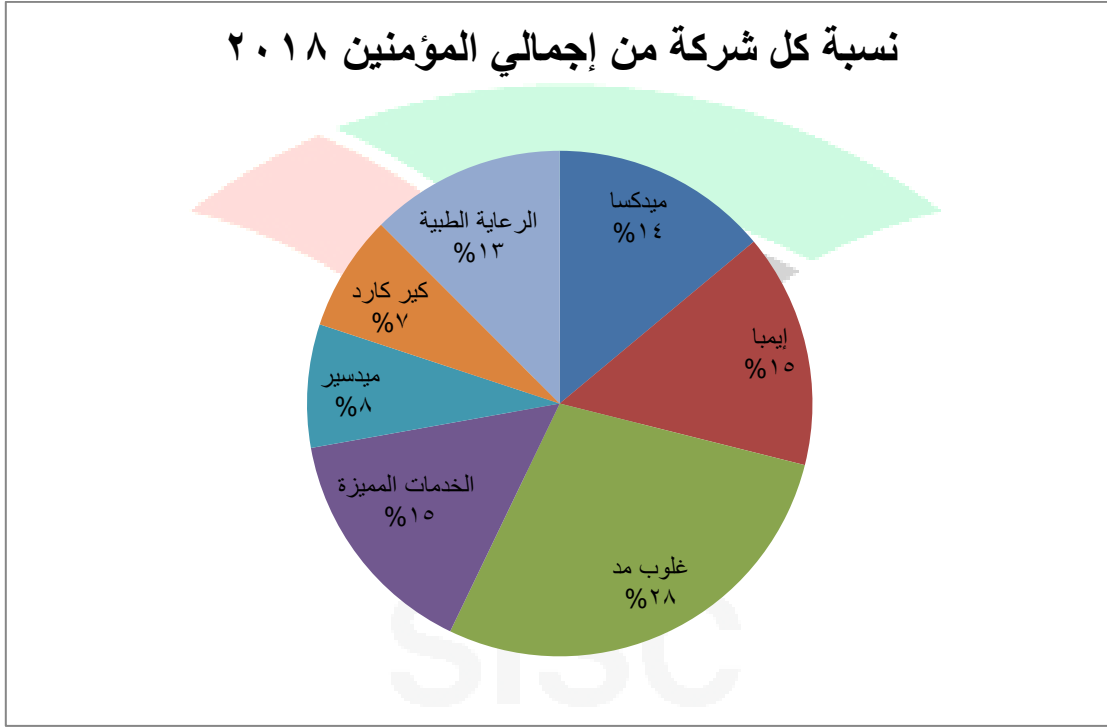


وفيما يلي نقدم إحصائية عن أعمال شركات إدارة نفقات التأمين الصحي في السوق السورية كما يلي:

### 1. أعداد المؤمنین تأمين صحي :

بلغ إجمالي عدد المؤمنین في التأمين الصحي في سوريا (848,099) مؤمن بنسبة نمو 7% عن عام 2017، يتوزعون على سبع شركات إدارة، أكبر عدد مؤمنین لدى شركة غلوب ميد 239,311 مؤمن، وأقل عدد مؤمنین لدى شركة كير كارد 63,043 مؤمن، والجدول أدناه يوضح توزع عدد المؤمنین على شركات إدارة نفقات التأمين الصحي:

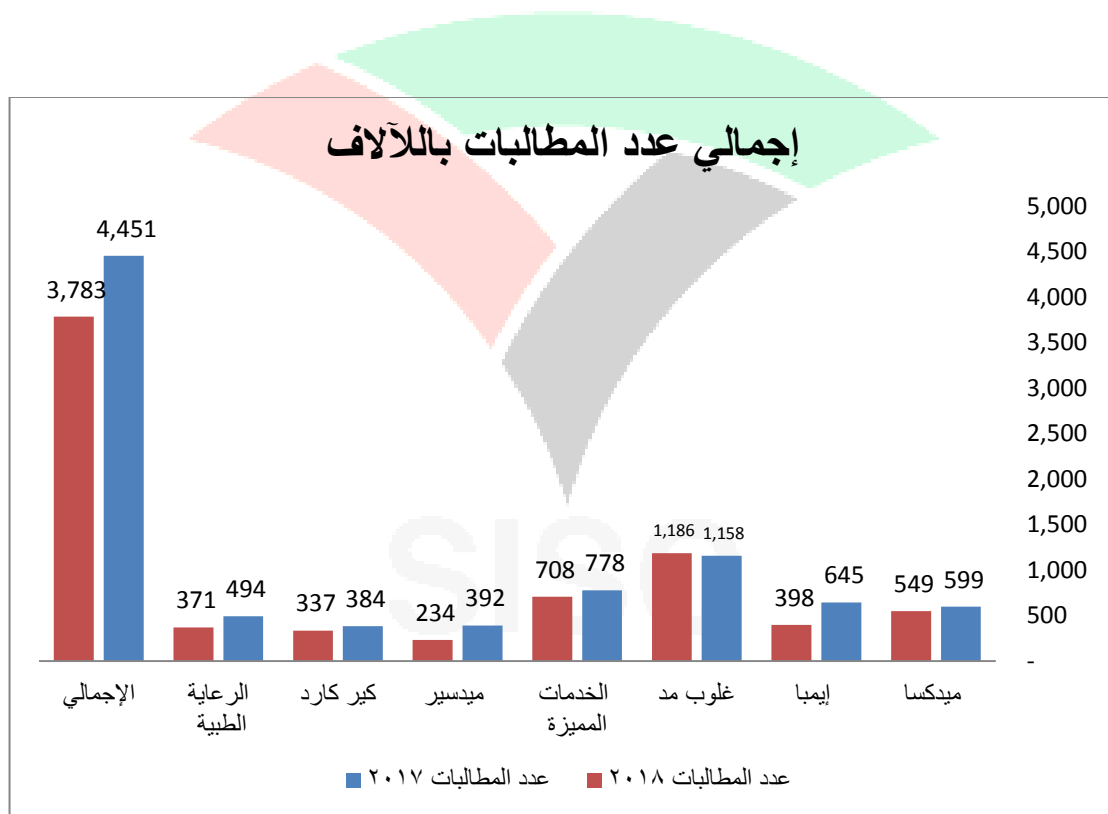
نسبة كل شركة من إجمالي المؤمنین 2018	معدل النمو	عدد المؤمنین 2018	عدد المؤمنین 2017	الشركة
28.2%	14%	239,311	209,983	غلوب مد
15.1%	6%	127,650	120,397	الخدمات المميزة
15.0%	4%	127,061	121,953	إيمبا
13.9%	16%	118,177	102,134	شركة ميدكسا
12.5%	5%	105,964	100,659	شركة الرعاية الطبية
7.9%	-4%	66,893	69,639	شركة ميدسير
7.4%	-5%	63,043	66,245	شركة كير كارد
100%	7%	848,099	791,010	المجموع

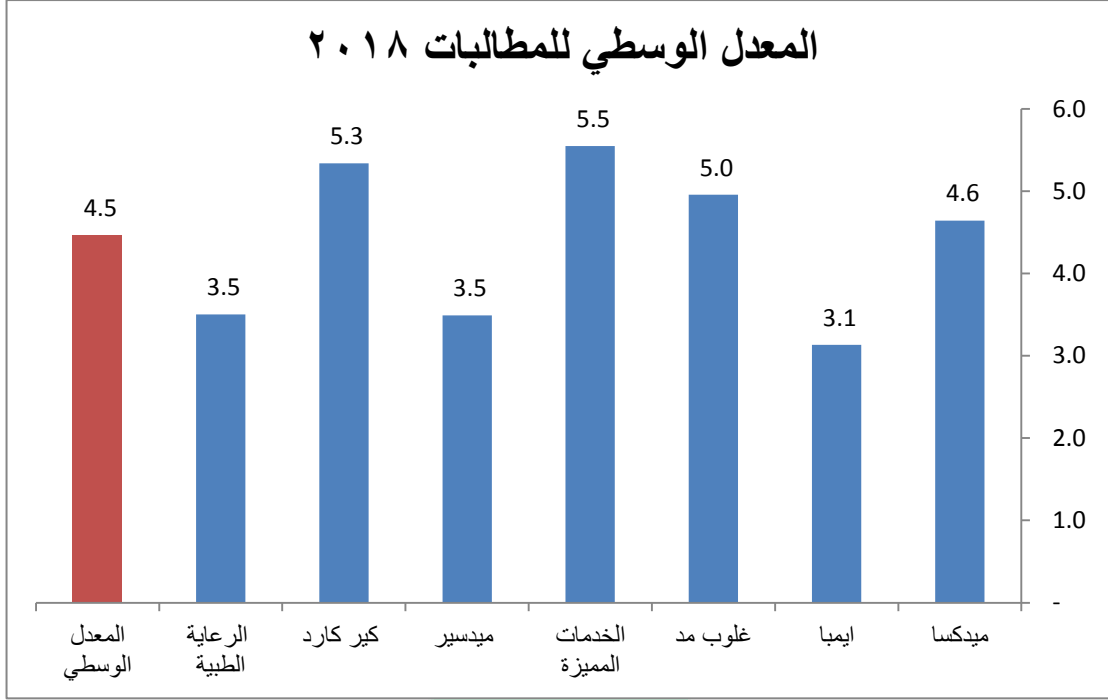


## 2. إجمالي عدد المطالبات للمؤمنين:

بلغ إجمالي عدد المطالبات (3,782,692) مطالبة، بمعدل وسطي (5) مطالبات لكل مؤمن لعام 2018، وفق ما يلي:

إجمالي عدد المطالبات							
المعدل الوسطي لعدد المطالبات لكل مؤمن (تقريباً)	معدل النمو	إجمالي عدد المطالبات 2018	إجمالي عدد المطالبات 2017	نسبة عدد المستفيدين إلى عدد المؤمنين	عدد المستفيدين 2018	إجمالي عدد المؤمنين 2018	الشركة
5.0	2%	1,186,062	1,157,990	65%	156,102	239,311	غلوب مد
5.5	-9%	708,398	777,605	78%	100,100	127,650	الخدمات المميزة
3.1	-38%	398,271	645,015	45%	57,155	127,061	إيمبا
4.6	-8%	548,739	599,444	66%	77,981	118,177	ميدكسا
3.5	-25%	371,008	494,451	45%	47,969	105,964	الرعاية الطبية
3.5	-40%	233,602	392,370	60%	40,399	66,893	ميدسير
5.3	-12%	336,612	383,878	77%	48,601	63,043	كير كارد
4.5	-15%	3,782,692	4,450,753	62%	528,307	848,099	الإجمالي





### 3. توزيع أعداد المؤمنين على القطاعات :

❖ **قطاعات المؤسسة العامة السورية للتأمين:** بلغ إجمالي عدد المؤمنين في جميع قطاعات المؤسسة العامة السورية للتأمين (687,341) مؤمن، وبلغ إجمالي عدد المطالبات (3,141,120) مطالبة، قيمتها (9,988,769,102) ل.س، متوزعين وفق ما يلي:

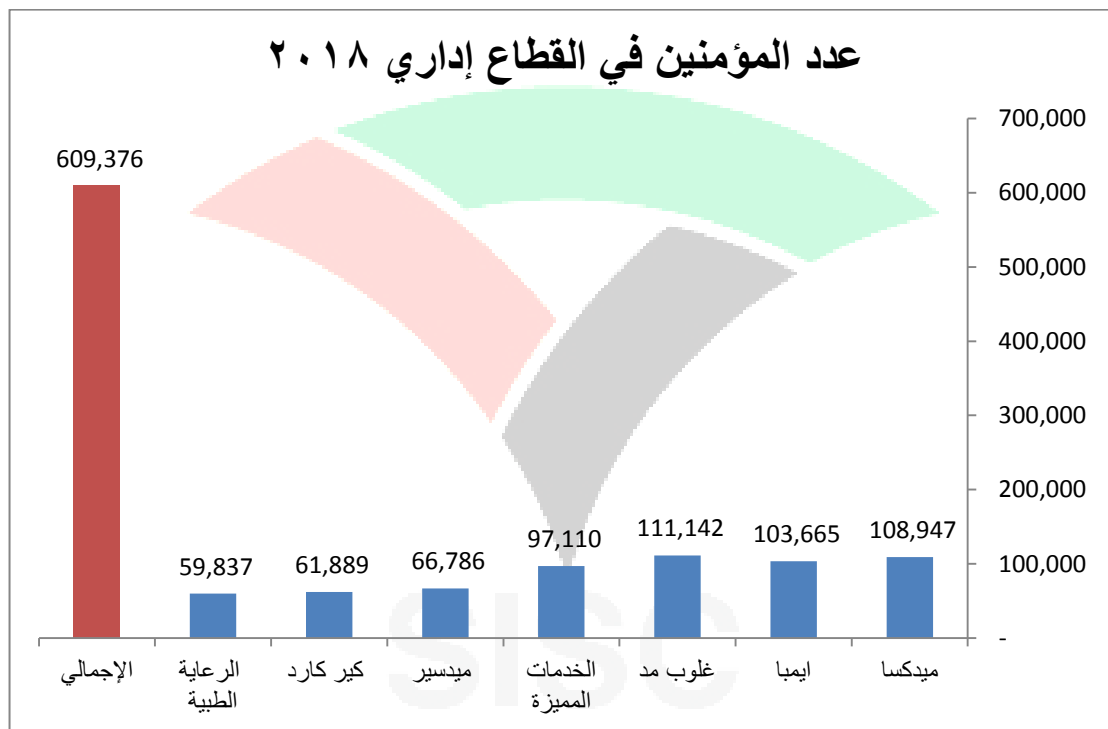
\* (مبالغ المطالبات الواردة ضمن التقرير عائدة للمطالبات التي تبليغ بها شركات إدارة نفقات التأمين الصحي خلال عام 2018).

#### ■ القطاع الإداري (العاملين في الدولة):

((تقوم الدولة بتسديد (6,500) ل.س ويتحمل المؤمن (3,000) ل.س)) بلغ عدد المؤمنين في القطاع الإداري (609,376) مؤمن، وبلغ إجمالي عدد المطالبات (2,710,977) مطالبة، قيمتها (8,121,499,197) ل.س، يتوزعون على الشركات كما يلي:

الشركة	عدد المؤمنين 2017	عدد المؤمنين 2018	معدل النمو	نسبة المستفيدين إلى عدد المؤمنين
غلوب مد	109,876	111,142	1%	61%
ميدكسا	96,706	108,947	13%	67%
ايمبا	101,339	103,665	2%	46%
الخدمات المميزة	97,619	97,110	-1%	79%
ميدسير	69,604	66,786	-4%	60%
كير كارد	63,710	61,889	-3%	78%
الرعاية الطبية	58,284	59,837	3%	60%
الإجمالي	597,138	609,376	2%	64%

عدد مطالبات القطاع الاداري							
الشركة	اجمالي عدد المطالبات 2017	اجمالي عدد المطالبات 2018	معدل النمو	المعدل الوسطي للمطالبة 2018	المعدل الوسطي للتكلفة 2018	إجمالي مبالغ المطالبات ل.س 2018	إجمالي المعدل الوسطي للتكلفة للمؤمن الواحد 2018
غلوب مد	647,290	532,904	-18%	4.8	3,192	1,700,905,145	15,304
ميدكسا	577,970	519,127	-10%	4.8	2,923	1,517,383,005	13,928
إيمبا	473,992	318,974	-33%	3.1	2,950	940,820,377	9,076
الخدمات المميزة	633,924	517,790	-18%	5.3	2,849	1,475,269,592	15,192
ميدسير	391,369	233,461	-40%	3.5	2,728	636,789,550	9,535
كير كارد	376,643	334,155	-11%	5.4	3,092	1,033,078,555	16,692
الرعاية الطبية	426,838	254,566	-40%	4.3	3,210	817,252,973	13,658
الإجمالي	3,528,026	2,710,977	-23%	4.4	2,996	8,121,499,197	13,328



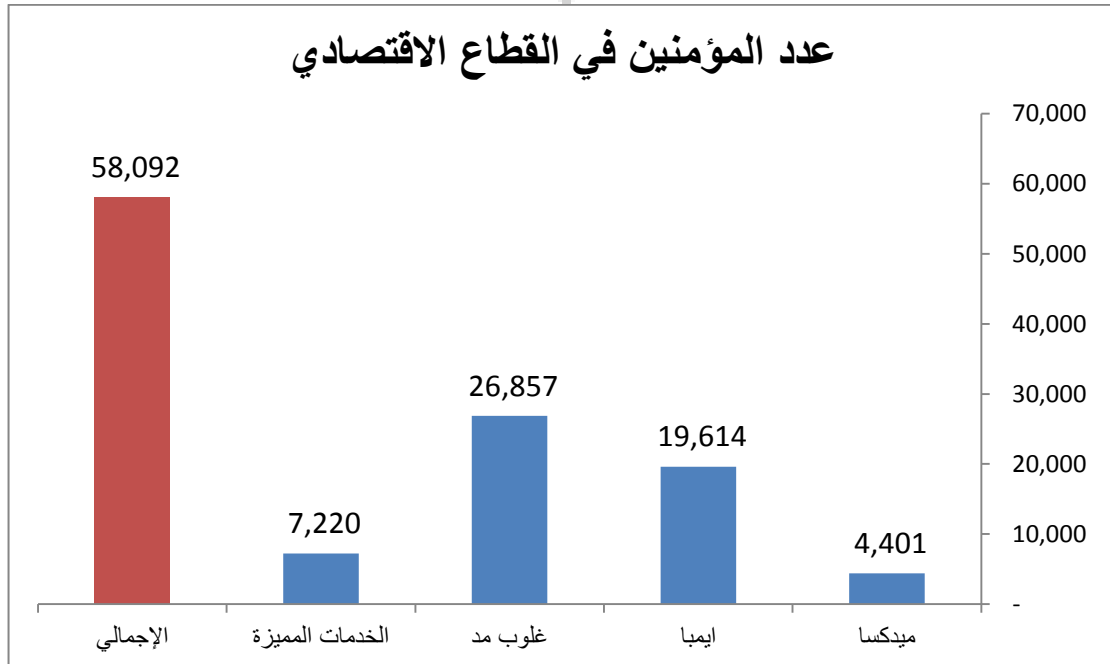
#### ■ القطاع الاقتصادي:

بلغ إجمالي عدد المؤمنین (58,092) مؤمن، بلغ إجمالي عدد المطالبات (302,628) مطالبة وقيمتها (1,155,636,936) ل.س، يتوزعون على الشركات كما يلي:

عدد المؤمنين في القطاع الاقتصادي					
نسبة المستفيدين إلى عدد المؤمنين	عدد المستفيدين 2018	معدل النمو	عدد المؤمنين 2018	عدد المؤمنين 2017	الشركة
82%	22,051	-18%	26,857	32,567	غلوب مد
47%	9,242	3%	19,614	19,065	إيمبا
67%	4,856	194%	7,220	2,453	الخدمات المميزة
55%	2,433	131%	4,401	1,905	ميدكسا
-	-	-100%	63	768	كير كارڊ
66%	38,582	2%	58,092	56,758	الإجمالي

عدد مطالبات القطاع الاقتصادي							
إجمالي المعدل الواسطي للتكلفة للمؤمن الواحد	إجمالي مبالغ المطالبات ل.س 2018	المعدل الواسطي للتكلفة 2018	المعدل الواسطي للمطالبة 2018	معدل النمو	إجمالي عدد المطالبات 2018	اجمالي عدد المطالبات 2017	الشركة
23,416	628,879,470	3,619	6.5	-30%	173,755	246,590	غلوب مد
18,347	359,854,504	4,694	3.9	-55%	76,670	169,356	إيمبا
13,243	95,913,035	2,792	4.7	60%	34,251	21,470	الخدمات المميزة
16,101	70,861,201	3,967	4.1	1%	17,863	17,740	ميدكسا
6,805	428,726	4,817	1.4	-88%	89	737	كير كارڊ
19,893	1,155,636,936	3,819	5.2	-34%	302,628	455,893	الإجمالي

\*لم يتم احتساب عدد المؤمنين في القطاع الاقتصادي لشركة كير كارڊ لوجود عقد وحيد وتم إلغاؤه في الشهر الخامس عام 2018، واطهر في الجدول لما له أثر مالي خلال مدة العقد.





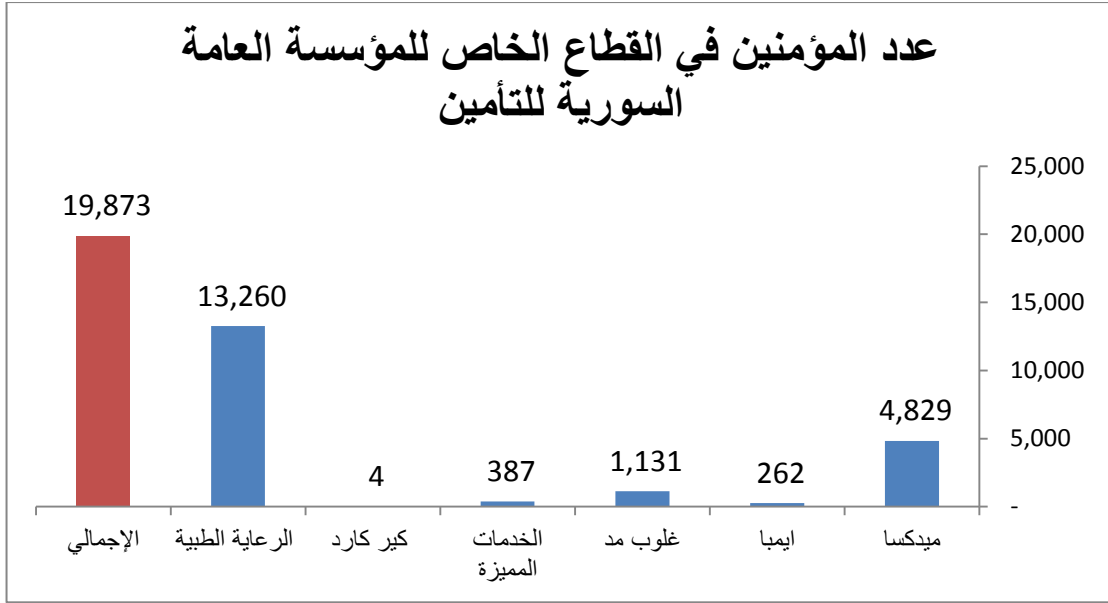
■ القطاع الخاص للمؤسسة العامة السورية للتأمين:

بلغ إجمالي عدد المؤمنین (19,873) مؤمن، بلغ إجمالي عدد المطالبات (127,515) مطالبة وقيمتها (711,632,969) ل.س، يتوزعون على الشركات كما يلي:

عدد المؤمنین في القطاع الخاص للمؤسسة العامة السورية للتأمين					
الشركة	عدد المؤمنین 2017	عدد المؤمنین 2018	معدل النمو	عدد المستفيدين 2018	نسبة المستفيدين إلى عدد المؤمنین
الرعاية الطبية	19,985	13,260	-34%	9,342	70%
ميدكسا	3,523	4,829	37%	3,139	65%
غلوب مد	794	1,131	42%	767	68%
الخدمات المميزة	145	387	167%	226	58%
إيمبا	483	262	-46%	182	69%
كیر كارد	9	4	-56%	4	100%
الإجمالي	24,939	19,873	-20%	13,660	69%

عدد مطالبات القطاع الخاص للمؤسسة العامة السورية للتأمين

الشركة	اجمالي عدد المطالبات 2017	اجمالي عدد المطالبات 2018	معدل النمو	المعدل الوسطي للمطالبة 2018	المعدل الوسطي للتكلفة 2018	إجمالي مبالغ المطالبات ل.س 2018	إجمالي المعدل الوسطي للتكلفة للمؤمن الواحد 2018
الرعاية الطبية	63,408	108,831	72%	8.2	5,773	628,306,104	47,384
ميدكسا	3,734	11,749	215%	2.4	4,703	55,250,400	11,441
غلوب مد	4,300	5,002	16%	4.4	4,193	20,971,407	18,542
الخدمات المميزة	1,089	1,068	-2%	2.8	3,000	3,203,775	8,278
إيمبا	1,468	828	-44%	3.2	4,534	3,753,813	14,328
كیر كارد	-	37	-	9.3	3,986	147,470	36,868
الإجمالي	73,999	127,515	72%	6.4	5,581	711,632,969	35,809



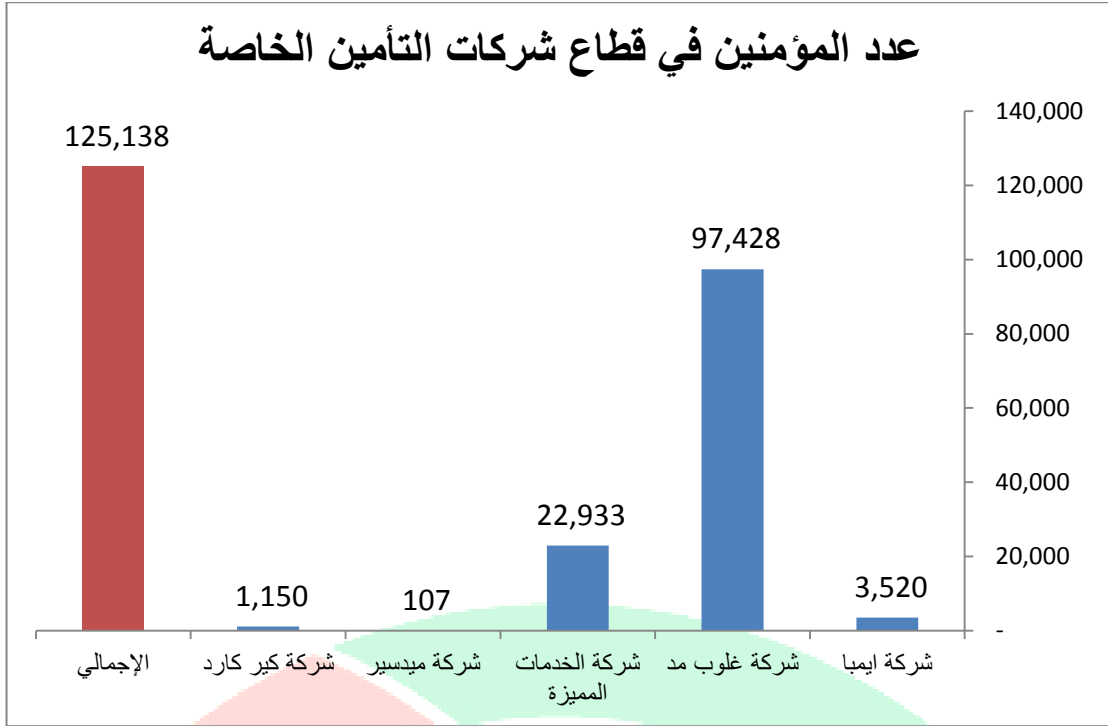
#### ❖ قطاع شركات التأمين الخاصة:

بلغ عدد المؤمنین لدى الشركات التأمين الخاصة العاملة في السوق السوري (125,138) مؤمن متوزعين على 12 شركة تأمين، وبلغ إجمالي عدد المطالبات (617,322) مطالبة قيمتها (3,427,717,974) ل.س، يتوزعون على الشركات كما يلي:

عدد المؤمنین في قطاع شركات التأمين الخاصة					
الشركة	عدد المؤمنین 2017	عدد المؤمنین 2018	معدل النمو	نسبة المستفيدين إلى عدد المؤمنین	
غلوب مد	65,911	97,428	48%	65%	
الخدمات المميزة	18,289	22,933	25%	78%	
إيمبا	1,066	3,520	230%	15%	
كير كارد	1,758	496	-35%	43%	
ميدسير	35	19	206%	18%	
الإجمالي	87,059	125,138	44%	12%	

#### عدد مطالبات قطاع شركات التأمين الخاصة

الشركة	اجمالي عدد المطالبات 2017	اجمالي عدد المطالبات 2018	معدل النمو	المعدل الوسطي للمطالبة 2018	المعدل الوسطي للتكلفة 2018	إجمالي مبلغ المطالبات ل.س 2018	إجمالي المعدل الوسطي للتكلفة للمؤمن الواحد 2018
غلوب مد	259,806	457,762	76%	4.7	5,698	2,608,332,100	26,772
الخدمات المميزة	105,090	155,289	48%	6.8	4,982	773,583,550	33,732
إيمبا	199	1,799	804%	0.5	4,535	8,158,369	2,318
كير كارد	6,498	2,331	-64%	2.0	15,765	36,748,748	31,955
ميدسير	324	141	-56%	1.3	6,349	895,207	8,366
الإجمالي	371,917	617,322	66%	4.9	5,553	3,427,717,974	27,392

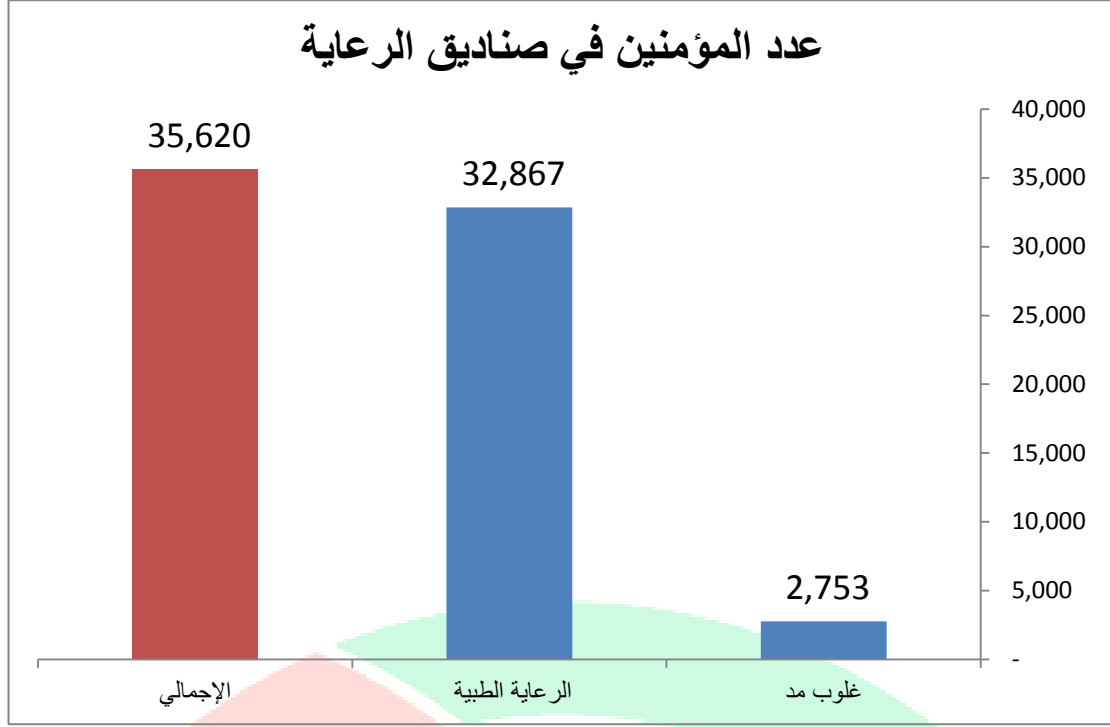


❖ **صناديق الرعاية (صناديق ذاتية التمويل لجهات اعتبارية ويتم إدارتها مباشرة من شركات إدارة نفقات التأمين الصحي):**

بلغ عدد المؤمنین (35,620) مؤمن، بلغ إجمالي عدد المطالبات (24,250) مطالبة قيمتها (289,189,394) ل.س، متوزعين على شركتي إدارة كما يلي:

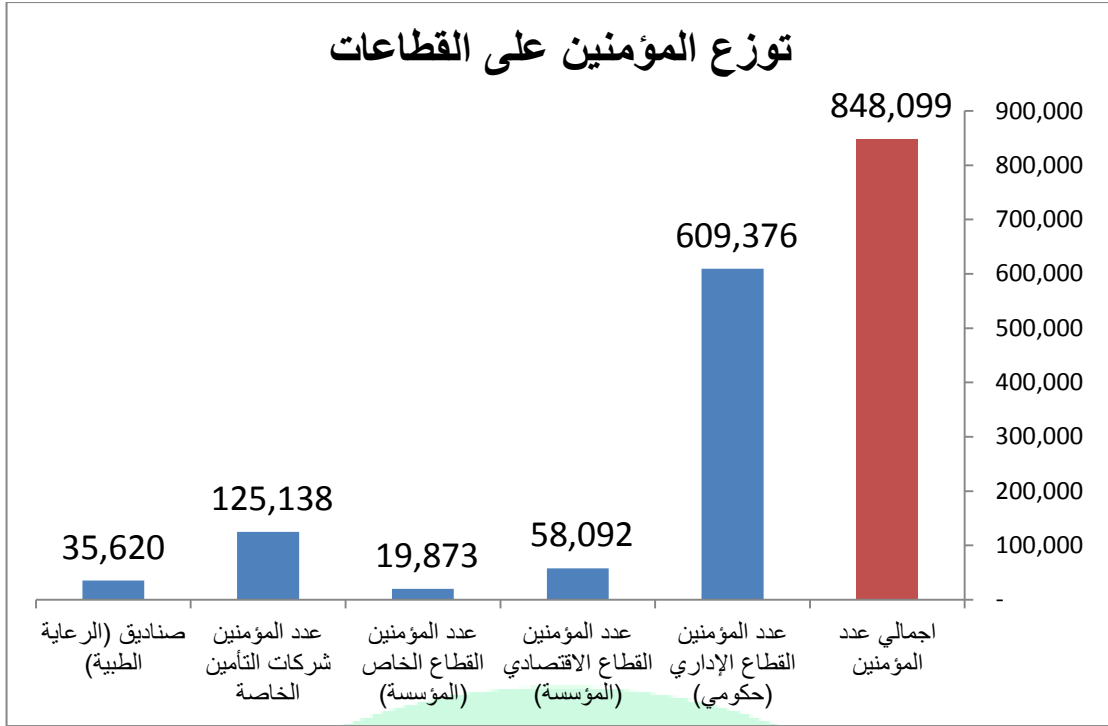
عدد المؤمنین في قطاع صناديق الرعاية					
الشركة	عدد المؤمنین 2017	عدد المؤمنین 2018	معدل النمو	عدد المستفيدين 2018	نسبة المستفيدين إلى عدد المؤمنین
الرعاية الطبية	22,390	32,867	47%	3,009	9%
غلوب مد	835	2,753	230%	1,491	54%
الخدمات المميزة	1,891	-	-100%	-	-
الإجمالي	25,116	35,620	31%	4,500	13%

عدد مطالبات قطاع صناديق الرعاية							
الشركة	إجمالي عدد المطالبات 2017	إجمالي عدد المطالبات 2018	معدل النمو	المعدل الوسطي للمطالبة 2018	المعدل الوسطي للتكلفة 2018	إجمالي مبالغ المطالبات ل.س 2018	إجمالي المعدل الوسطي للتكلفة للمؤمن الواحد 2018
الرعاية الطبية	4,205	7,611	81%	0.2	26,097	198,624,474	6,043
غلوب مد	4	16,639	415875%	6.0	5,443	90,564,920	32,897
الخدمات المميزة	16,032	-	-100%	-	-	-	-
الإجمالي	20,241	24,250	20%	0.7	11,925	289,189,394	8,119



### توزيع المؤمنین على القطاعات عام 2018

إجمالي عدد المؤمنین	نسبة توزيع صناديق الرعاية على كل شركة	صناديق الرعاية	نسبة توزيع المؤمنین شركات التأمين على كل شركة	عدد المؤمنین شركات التأمين الخاصة	نسبة توزيع مؤمنین القطاع الخاص للمؤسسة على كل شركة	عدد المؤمنین القطاع الخاص للمؤسسة	نسبة توزيع المؤمنین الاقتصادي على كل شركة	عدد المؤمنین القطاع الاقتصادي	نسبة توزيع المؤمنین الإداري على كل شركة	عدد المؤمنین الإداري (حكومي)	الشركة
118,177	-	-	-	-	24.3%	4,829	7.6%	4,401	17.9%	108,947	ميدكسا
127,061	-	-	2.8%	3,520	1.3%	262	33.8%	19,614	17.0%	103,665	إيمبا
239,311	7.7%	2,753	77.9%	97,428	5.7%	1,131	46.2%	26,857	18.2%	111,142	غلوب مد
127,650	-	-	18.3%	22,933	1.9%	387	12.4%	7,220	15.9%	97,110	الخدمات المميزة
66,893	-	-	0.1%	107	-	-	-	-	11.0%	66,786	ميدسير
63,043	-	-	0.9%	1,150	0.02%	4	-	-	10.2%	61,889	كير كارد
105,964	92.3%	32,867	-	-	66.7%	13,260	-	-	9.8%	59,837	الرعاية الطبية
848,099	100%	35,620	100%	125,138	100%	19,873	100%	58,092	100%	609,376	الإجمالي



#### 4. نسبة كل شركة من إجمالي المؤمنین:

بلغت نسب المؤمنین في القطاع الإداري 71.9%، و6.8% في القطاع الاقتصادي، و2.3% من القطاع الخاص للمؤسسة العامة السورية للتأمين وفي شركات التأمين الخاصة 14.8%، وفي صناديق الرعاية 4.2% من إجمالي المؤمنین للقطاعات، ويتوزعون على الشركات كما يلي: شركة ميدكسا من إجمالي عدد المؤمنین 13.9%، شركة إيمبا من إجمالي عدد المؤمنین بنسبة 15.0%، شركة غلوب مد من إجمالي عدد المؤمنین بنسبة 28.2%، وشركة الخدمات المميزة من إجمالي عدد المؤمنین بنسبة 15.1%، وشركة ميدسير من إجمالي عدد المؤمنین بنسبة 7.9% وشركة كير كارد من إجمالي عدد المؤمنین بنسبة 7.4%، وشركة الرعاية الطبية بنسبة 12.5% من إجمالي عدد المؤمنین.

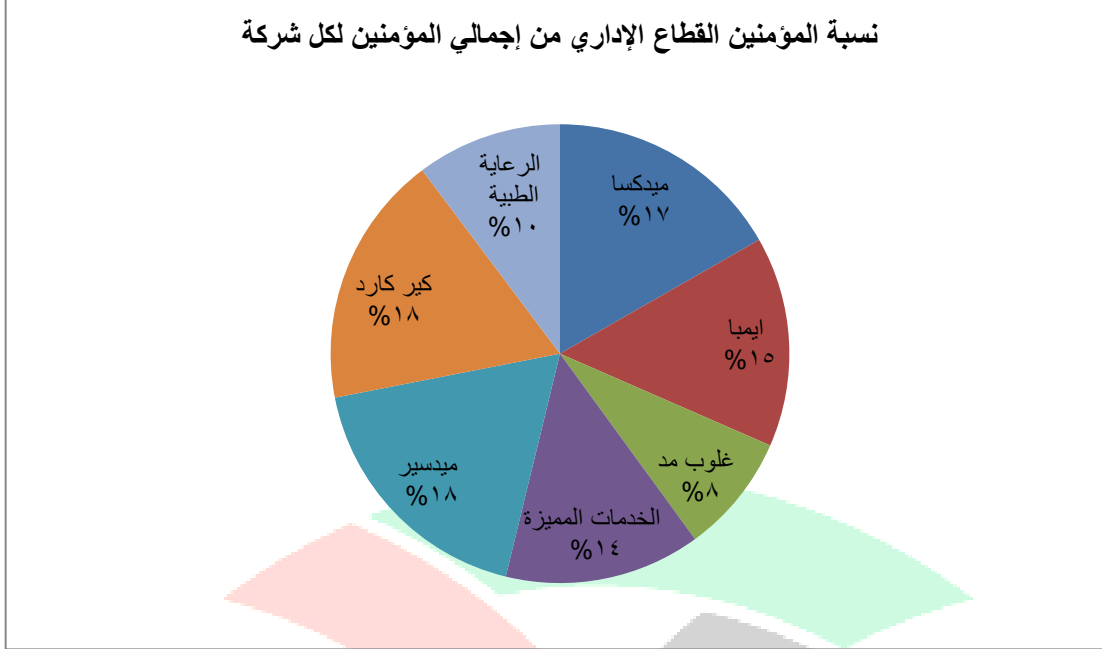
وتمثل توزيع أعداد المؤمنین من جميع شركات التأمين على شركات إدارة النفقات لكافة القطاعات كما يلي:

#### ❖ المؤسسة العامة السورية للتأمين (قطاع إداري- قطاع اقتصادي- قطاع خاص):

##### 1- القطاع الإداري (العاملین لدى الدولة):

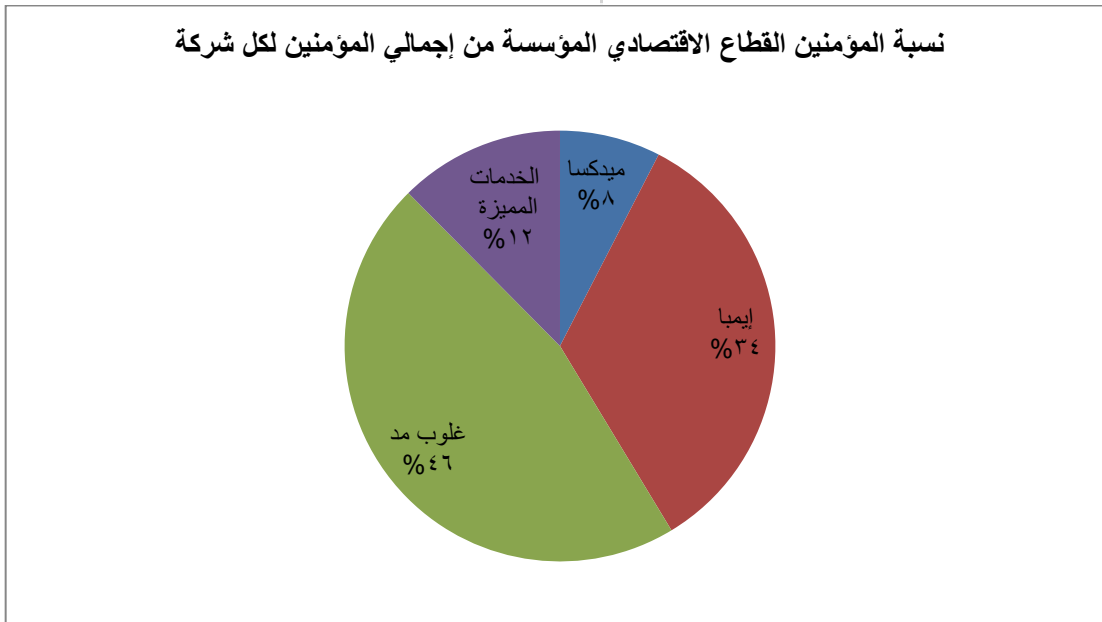
بلغت نسبته 71.9% من إجمالي عدد المؤمنین لجميع الشركات وتتوزع نسب أعداد المؤمنین على شركات إدارة النفقات كما يلي: شركة ميدكسا بنسبة 92.2% من إجمالي مؤمنیها،

وشركة إيمبا بنسبة 81.6% من إجمالي مؤمنياها، وشركة غلوب مد بنسبة 46.4% من إجمالي مؤمنياها، شركة الخدمات المميزة بنسبة 76.1% من إجمالي مؤمنياها، وشركة ميد سير بنسبة 99.8% من إجمالي مؤمنياها، وشركة كير كارد بنسبة 98.2% من إجمالي مؤمنياها، وشركة الرعاية الطبية بنسبة 56.5% من إجمالي مؤمنياها.



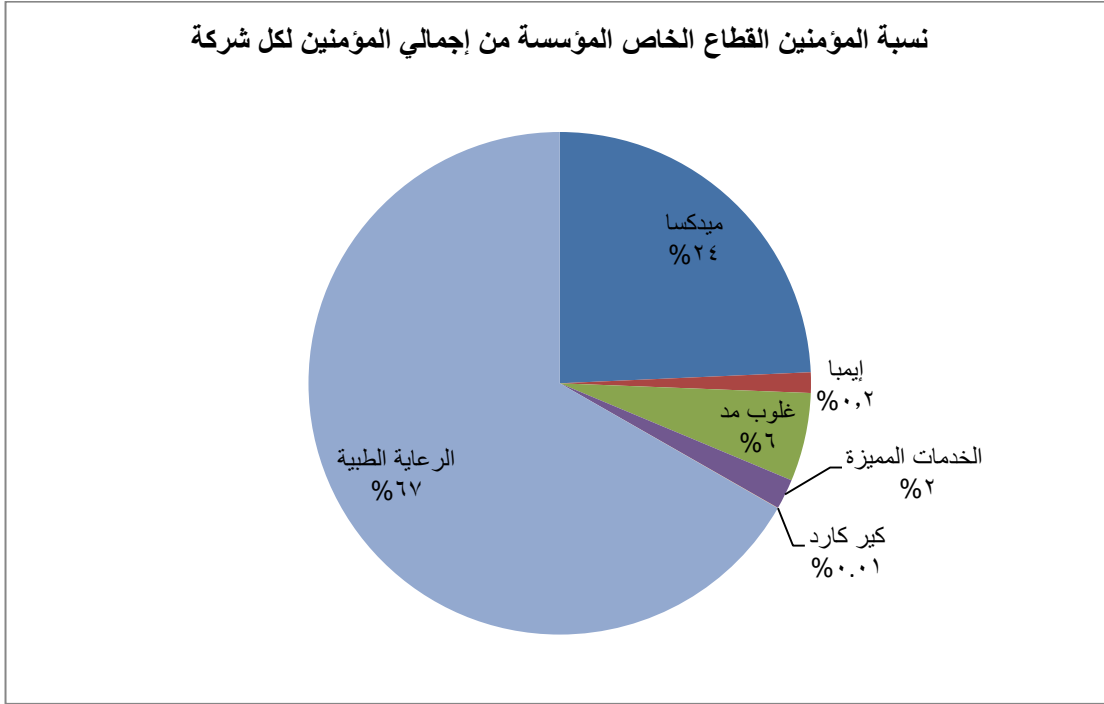
## 2- القطاع الاقتصادي:

بلغت نسبته 6.8% من إجمالي عدد المؤمنين لجميع الشركات، وتتوزع نسب أعداد المؤمنين على شركات إدارة النفقات كما يلي: شركة ميدكسا بنسبة 3.7% من إجمالي مؤمنياها، شركة إيمبا بنسبة 15.4% من إجمالي مؤمنياها، شركة غلوب مد بنسبة 11.2% من إجمالي مؤمنياها، وشركة الخدمات المميزة بنسبة 5.7% من إجمالي مؤمنياها.



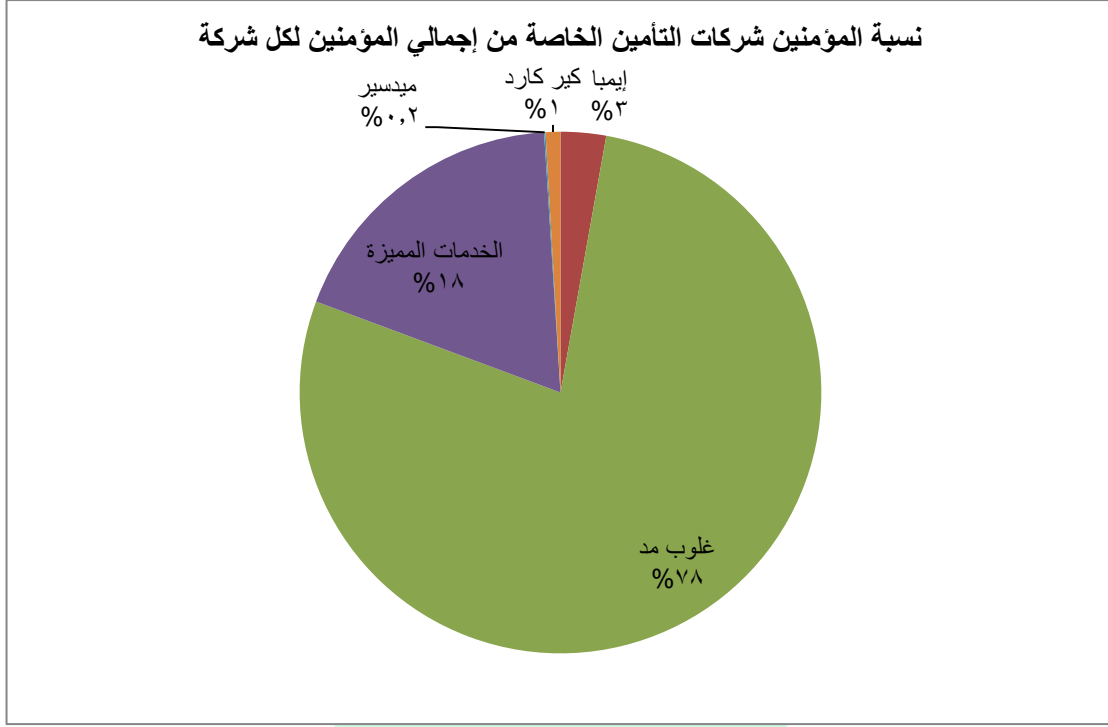
### 3- القطاع الخاص للمؤسسة العامة السورية للتأمين:

بلغت نسبته 2.3% من إجمالي عدد المؤمنین لجميع الشركات، وتتوزع نسب أعداد المؤمنین على شركات إدارة النفقات كما يلي: شركة ميدكسا بنسبة 4.1% من إجمالي مؤمنیها، شركة إیمبا بنسبة 0.2% من إجمالي مؤمنیها، شركة غلوب مد بنسبة 0.5% من إجمالي مؤمنیها، وشركة الخدمات المميزة بنسبة 0.3% من إجمالي مؤمنیها، شركة كیر كارد 0.01% من إجمالي مؤمنیها، شركة الرعاية الطبية 12.5% من إجمالي مؤمنیها.



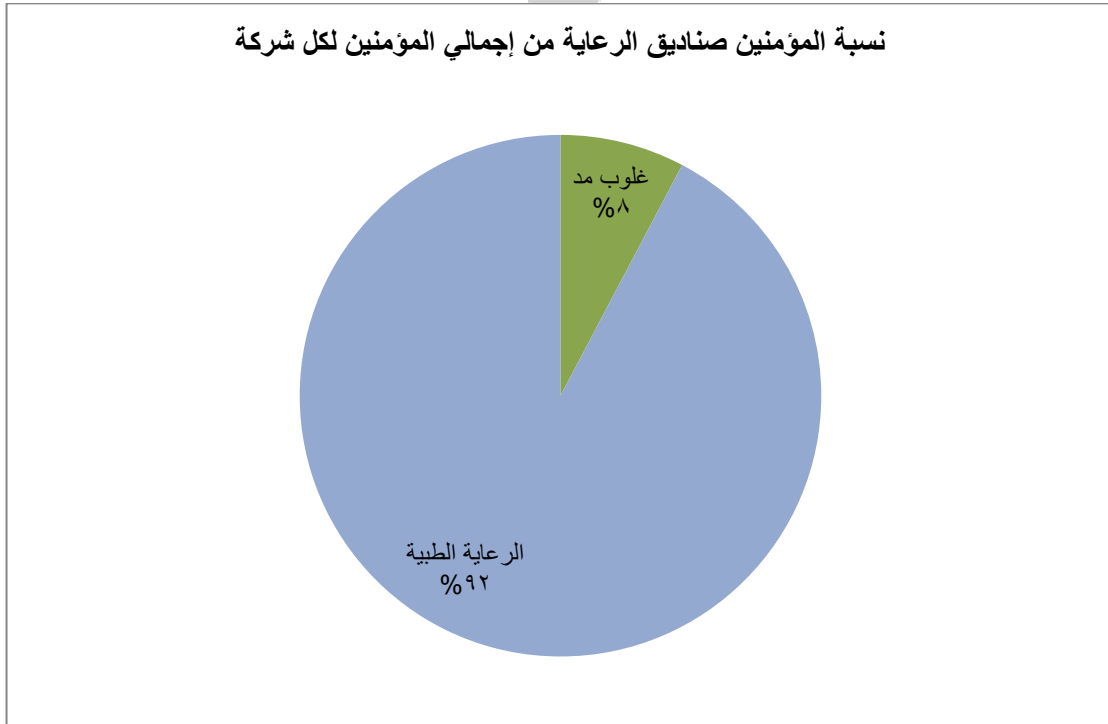
### ❖ شركات التأمين الخاصة:

بلغت نسبته 14.8% من إجمالي عدد المؤمنین لجميع الشركات، وتتوزع شركة إیمبا 2.8% من إجمالي مؤمنیها، شركة غلوب مد 40.7% من إجمالي مؤمنیها، شركة الخدمات المميزة 18.0% من إجمالي مؤمنیها، شركة ميسير 0.2% من إجمالي مؤمنیها، شركة كیر كارد 1.8% من إجمالي مؤمنیها.



#### ❖ صناديق الرعاية:

وبلغت نسبته 4.2% من إجمالي عدد المؤمنین لجميع الشركات، تتوزع على شركة الرعاية الطبية 31.0% من إجمالي مؤمنیها، وشركة غلوب مد 1.2% من إجمالي مؤمنیها.





النسبة من إجمالي المؤمنین لكل شركة						
الشركة	نسبة المؤمنین القطاع الإداري من إجمالي المؤمنین لكل شركة	نسبة المؤمنین في القطاع الاقتصادي من إجمالي المؤمنین لكل شركة	نسبة المؤمنین في القطاع الخاص للمؤسسة من إجمالي المؤمنین لكل شركة	نسبة المؤمنین شركات التأمين الخاصة من إجمالي المؤمنین لكل شركة	نسبة المؤمنین صناديق الرعاية من إجمالي المؤمنین لكل شركة	نسبة كل شركة من جميع القطاعات
ميدكسا	92.2%	3.7%	4.1%	-	-	100%
إيمبا	81.6%	15.4%	0.2%	2.8%	-	100%
غلوب مد	46.4%	11.2%	0.5%	40.7%	1.2%	100%
الخدمات المميزة	76.1%	5.7%	0.3%	18.0%	-	100%
ميدسير	99.8%	-	-	0.2%	-	100%
كبير كارد	98.2%	-	0.01%	1.8%	-	100%
الرعاية الطبية	56.5%	-	12.5%	-	31.0%	100%
الإجمالي	71.9%	6.8%	2.3%	14.8%	4.2%	100%

## 5. إجمالي مبالغ المطالبات:

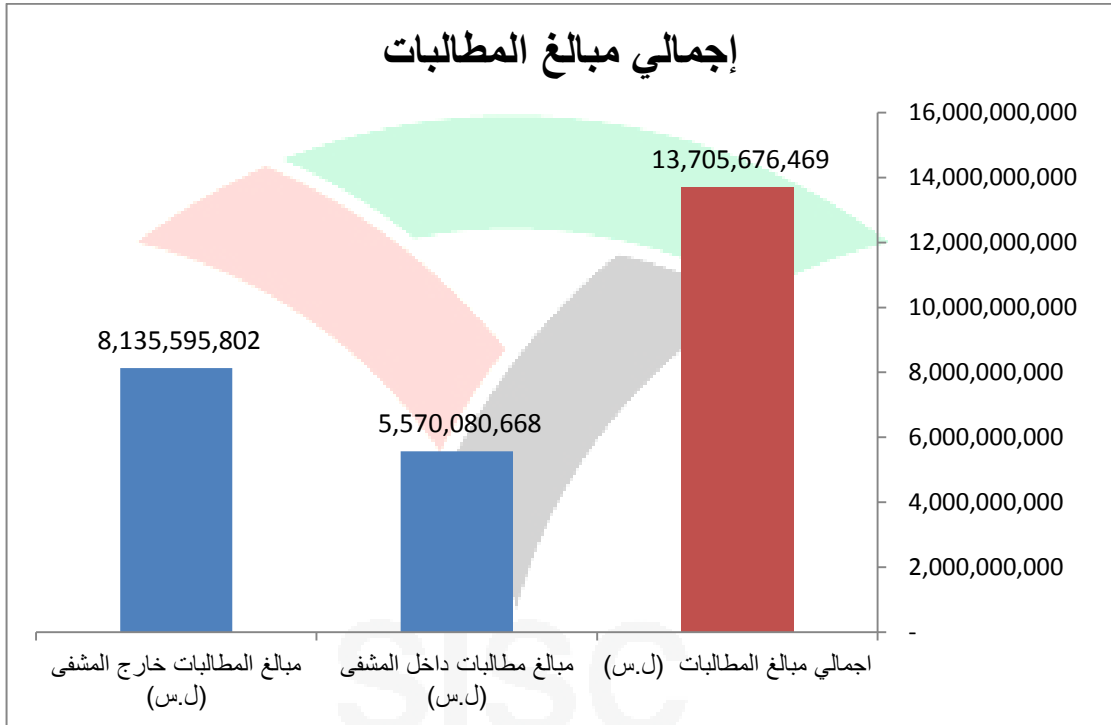
بلغ إجمالي مبالغ المطالبات (13,705,676,469) ل.س للمطالبات خارج وداخل المشفى لعام 2018، توزعت (5,570,080,668) ل.س للعلاجات داخل المشفى و بنسبة 41%، (8,135,595,802) ل.س للعلاج خارج المشفى بنسبة 59%، وتوزعت على الشركات بالنحو التالي:

1. شركة ميدكسا: بنسبة 38% داخل المشفى 62% خارج المشفى من قيمة مطالبات الشركة الخاصة بها، وبلغت نسبتها 5% من إجمالي المطالبات داخل المشفى و 7% من إجمالي المطالبات خارج المشفى .
2. شركة إيمبا: بنسبة 33% داخل المشفى، 67% خارج المشفى من قيمة المطالبات الشركة الخاصة بها، وبلغت نسبتها 3% من إجمالي المطالبات داخل المشفى و 6% من إجمالي المطالبات خارج المشفى.
3. شركة غلوب مد: نسبتها 47% داخل المشفى، 53% خارج المشفى من قيمة مطالبات الشركة الخاصة بها، وبلغت نسبتها 17% من إجمالي المطالبات داخل المشفى و 20% من إجمالي المطالبات خارج المشفى .
4. شركة الخدمات المميزة: نسبتها 35% داخل المشفى، 65% خارج المشفى من قيمة مطالبات الشركة الخاصة بها، وبلغت 6% من إجمالي المطالبات داخل المشفى و 11% من إجمالي المطالبات خارج المشفى .

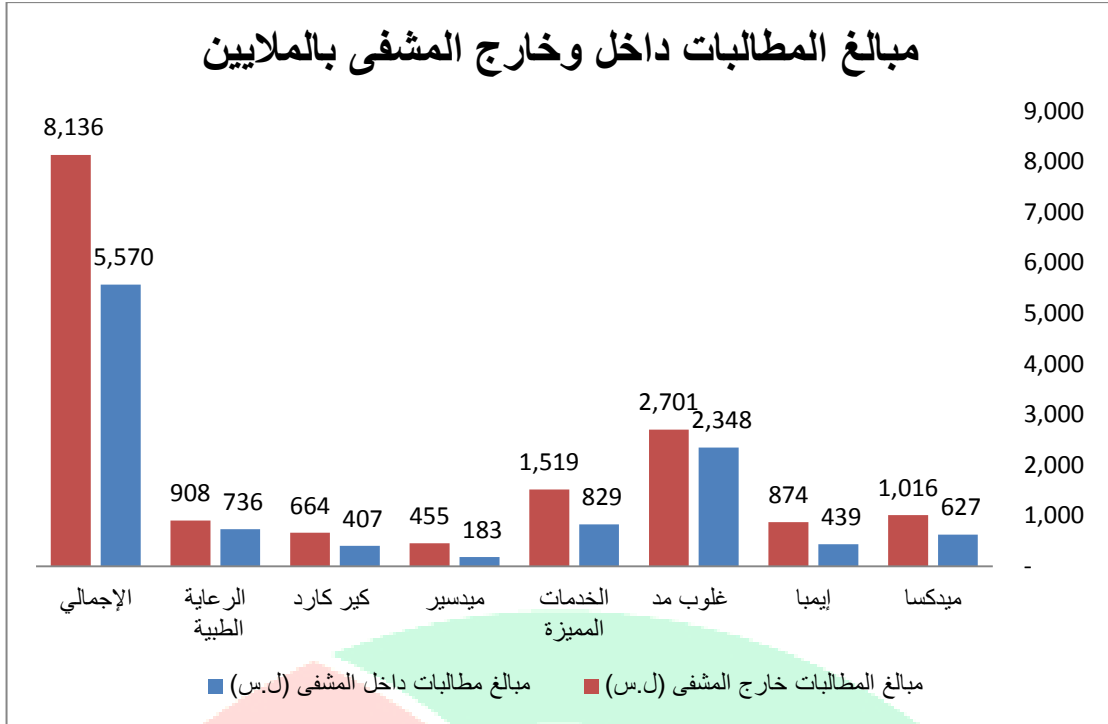
5. شركة ميدسير: نسبتها 29% داخل المشفى، 71% خارج المشفى من قيمة مطالبات الشركة الخاصة بها، وبلغت 1% من اجمالي المطالبات داخل المشفى و 3% من اجمالي المطالبات خارج المشفى .

6. شركة كير كارد: بنسبة 38% داخل المشفى 62% خارج المشفى من قيمة مطالبات الشركة الخاصة بها، وبلغت نسبتها 3% من اجمالي المطالبات داخل المشفى و 5% من إجمالي المطالبات خارج المشفى .

7. شركة الرعاية الطبية: نسبتها 45% داخل المشفى و 55% خارج المشفى من قيمة مطالبات الشركة الخاصة بها، وبلغت 5% من اجمالي المطالبات داخل المشفى و 7% من إجمالي المطالبات خارج المشفى .



إجمالي مبالغ المطالبات داخل وخارج المشفى عام 2018									
نسبة كل شركة من مطالبات خارج المشفى من اجمالي المطالبات	نسبة كل شركة من مطالبات داخل المشفى من اجمالي المطالبات	نسبة كل الشركة من اجمالي مطالباتها خارج المشفى	نسبة كل الشركة من اجمالي مطالباتها داخل المشفى	نسبة كل شركة من اجمالي المطالبات خارج المشفى	نسبة كل شركة من اجمالي المطالبات داخل المشفى	مبالغ المطالبات خارج المشفى (ل.س.)	مبالغ مطالبات داخل المشفى (ل.س.)	اجمالي مبالغ المطالبات لشركات الإدارة (ل.س.)	الشركة
7%	5%	62%	38%	12%	12%	1,016,421,047	627,073,559	1,643,494,605	ميدكسا
6%	3%	67%	33%	10%	11%	873,575,568	439,011,495	1,312,587,063	إيمبا
20%	17%	53%	47%	37%	33%	2,701,227,253	2,348,425,789	5,049,653,042	غلوب مد
11%	6%	65%	35%	17%	19%	1,518,511,908	829,158,044	2,347,669,952	الخدمات المميزة
3%	1%	71%	29%	5%	6%	454,647,427	183,037,330	637,684,757	ميدسير
5%	3%	62%	38%	8%	8%	663,507,551	406,895,948	1,070,403,499	كير كارد
7%	5%	55%	45%	12%	11%	907,705,048	736,478,503	1,644,183,551	الرعاية الطبية
59%	41%	59%	41%	100%	100%	8,135,595,802	5,570,080,668	13,705,676,469	الإجمالي



## 6. توزيع أعداد المؤمنين في شركات إدارة نفقات التأمين الصحي على المحافظات السورية:

- ❖ محافظة دمشق: بلغ إجمالي عدد المؤمنين 251,635 مؤمن وتشكل نسبتهم 30% من إجمالي عدد المؤمنين.
- ❖ محافظة ريف دمشق: إجمالي عدد المؤمنين 49,982 مؤمن وتشكل نسبتهم 6% من إجمالي عدد المؤمنين.
- ❖ محافظة اللاذقية: إجمالي عدد المؤمنين 90,008 مؤمن وبلغت نسبتهم 11% من إجمالي عدد المؤمنين.
- ❖ محافظة طرطوس: إجمالي عدد المؤمنين 68,682 مؤمن ونسبتهم من إجمالي عدد المؤمنين 8%.
- ❖ محافظة حلب: بلغ إجمالي عدد المؤمنين 75,689 مؤمن وتشكل نسبتهم من إجمالي عدد المؤمنين 9%.
- ❖ محافظة إدلب: إجمالي عدد المؤمنين 28,887 مؤمن وتشكل نسبتهم 3% من إجمالي عدد المؤمنين.
- ❖ محافظة حمص: إجمالي عدد المؤمنين 74,701 مؤمن وتشكل نسبتهم 9% من إجمالي عدد المؤمنين.
- ❖ محافظة حماة: إجمالي عدد المؤمنين 67,957 مؤمن وتشكل نسبتهم 8% من إجمالي عدد المؤمنين.
- ❖ محافظة درعا: إجمالي عدد المؤمنين 20,649 مؤمن وتشكل نسبتهم 2% من إجمالي عدد المؤمنين.

- ❖ محافظة السويداء: إجمالي عدد المؤمنین 23,722 مؤمن وتشكل نسبتهم 3% من إجمالي عدد المؤمنین.
- ❖ محافظة القنيطرة: إجمالي عدد المؤمنین 10,590 مؤمن وتشكل نسبتهم 1% من إجمالي عدد المؤمنین.
- ❖ محافظة دير الزور: إجمالي عدد المؤمنین 30,237 مؤمن وتشكل نسبتهم 4% من إجمالي عدد المؤمنین.
- ❖ محافظة الحسكة: إجمالي عدد المؤمنین 37,446 مؤمن وتشكل نسبتهم 4% من إجمالي عدد المؤمنین.
- ❖ محافظة الرقة: إجمالي عدد المؤمنین 17,914 مؤمن وتشكل نسبتهم 2% من إجمالي عدد المؤمنین.

### توزيع أعداد المؤمنین على المحافظات السورية 2018

المحافظة	شركة ميدكسا		شركة إيما		شركة غلوب مد		شركة الخدمات المميزة		شركة ميدسير		شركة كير كارڊ		شركة الرعاية الطبية		إجمالي عدد المؤمنین	النسبة إلى إجمالي عدد المؤمنین
	النسبة إلى إجمالي عدد المؤمنین	عدد المؤمنین	النسبة إلى إجمالي عدد المؤمنین	عدد المؤمنین	النسبة إلى إجمالي عدد المؤمنین	عدد المؤمنین	النسبة إلى إجمالي عدد المؤمنین	عدد المؤمنین	النسبة إلى إجمالي عدد المؤمنین	عدد المؤمنین	النسبة إلى إجمالي عدد المؤمنین	عدد المؤمنین	النسبة إلى إجمالي عدد المؤمنین	عدد المؤمنین		
دمشق	17%	20,042	15%	19,040	54%	128,216	34%	43,132	5%	3,564	6%	4,040	32%	33,601	251,635	30%
ريف دمشق	20%	23,545	1%	1,503	4%	9,340	5%	6,135	7%	4,956	-	-	4%	4,503	49,982	6%
اللاذقية	7%	8,055	3%	3,726	7%	17,462	36%	45,336	1%	577	16%	9,945	5%	4,907	90,008	11%
طرطوس	4%	5,013	1%	1,302	6%	13,258	24%	30,098	0.3%	218	24%	14,895	4%	3,898	68,682	8%
حلب	3%	4,066	44%	56,017	3%	7,595	0.2%	275	1%	952	1%	635	6%	6,149	75,689	9%
ادلب	0.1%	122	0.8%	1,004	2%	3,790	0.2%	202	35%	23,469	0.04%	23	0.3%	277	28,887	3%
حمص	12%	14,461	2%	3,166	6%	14,770	1%	1,339	1%	592	2%	1,241	37%	39,132	74,701	9%
حماء	8%	9,823	3%	3,284	6%	13,242	0.4%	515	0.5%	311	51%	32,121	8%	8,661	67,957	8%
درعا	13%	14,854	0.2%	281	2%	4,115	0.2%	198	1%	501	0.03%	18	1%	682	20,649	2%
السويداء	14%	16,150	0.2%	300	2%	5,542	0.1%	127	1%	535	0.04%	27	1%	1,041	23,722	3%
القنيطرة	0.01%	12	1%	1,359	0.5%	1,144	0.2%	262	10%	6,688	-	-	1%	1,125	10,590	1%
دير الزور	0.3%	342	17%	21,443	3%	7,752	-	-	0.2%	131	0.1%	53	0.5%	516	30,237	4%
الحسكة	1%	1,544	0.8%	987	4%	9,504	-	-	36%	24,327	0.04%	28	1%	1,056	37,446	4%
الرقة	0.1%	148	11%	13,649	1%	3,581	0.02%	31	0.1%	72	0.03%	17	0.4%	416	17,914	2%
المجموع	100%	118,177	100%	127,061	100%	239,311	100%	127,650	100%	66,893	100%	63,043	100%	105,964	848,099	100%

