

Syrian Arab Republic
Syrian Insurance
Supervisory Commission



الجمهورية العربية السورية
هيئة الإشراف
على التأمين

التقرير السنوي لأعمال قطاع التأمين السوري

2021



هيئة الإشراف على التأمين

SISC 2022 ©



السيد الرئيس بشار الأسد
رئيس الجمهورية العربية السورية

التقرير السنوي لأعمال قطاع التأمين السوري

2021

2	هيئة الإشراف على التأمين.....
4	قطاع التأمين السوري.....
7	قطاع التأمين في سوق دمشق للأوراق المالية.....
9	العاملون في قطاع التأمين.....
11	التوزيع الجغرافي لشركات التأمين ومقراتها.....
13	التحليل الفني مع ملخص للوضع المالي لعام 2021.....
17	أقساط شركات التأمين خلال عام 2021.....
23	التعويضات المسددة.....
27	عدد وثائق التأمين الصادرة عن شركات التأمين الخاصة:.....
31	حصص المعيددين من الأقساط والتعويضات لدى الشركات الخاصة.....
36	الربح التشغيلي للشركات الخاصة:.....
42	العمولات المقبوضة والمدفوعة.....
44	2 الاحتياطيات الفنية.....
45	الموجودات وحقوق المساهمين.....
48	النسب المالية.....
48	مؤشرات الملاءة.....
49	معدل التعويضات.....
53	مجمع إعادة تأمين المصارف BBB.....
54	صندوق التعويض لمتضرري حوادث السير مجهولة المسبب.....
56	صندوق الرعاية الاجتماعية.....

هيئة الإشراف على التأمين

تتولى هيئة الإشراف على التأمين والمحدثة بموجب المرسوم التشريعي /68/ لعام 2004 الإشراف على كافة مكونات قطاع التأمين في الجمهورية العربية السورية، وكان من أهم ما قامت به هيئة الإشراف على التأمين خلال السنوات المنصرمة إنجاز القرارات الناظمة لعمل سوق التأمين السورية، وتلبية المتطلبات الضرورية لاستمراره عبر تحديد الضوابط العامة لعمل شركات التأمين وجميع الجهات الأخرى التي تمارس أعمالاً مساندة أو ملحقة بالنشاط التأميني، حيث أصدرت الهيئة العديد من القرارات والأنظمة المختصة بإعادة التأمين والاحتياطات الفنية وأسس استثمار أموال شركات التأمين، إضافة إلى أنظمة الحوكمة والملاءة وإدارة المخاطر وأسس عمل مقدمي الخدمات التأمينية.

أهداف الهيئة ومهامها:

تهدف الهيئة إلى تنظيم قطاع التأمين وإعادة التأمين والإشراف عليه بما يكفل توفير المناخ الملائم لتطوره وتعزيز دور صناعة التأمين في ضمان الأشخاص والممتلكات وتغطية المسؤوليات، وكذلك الإشراف على تجميع المدخرات الشركة السورية الوطنية للتأمين التي يتيحها النشاط التأميني وتنميتها واستثمارها لدعم التنمية الاقتصادية في الجمهورية العربية السورية بما يضمن حماية حقوق المؤمن لهم والمستفيدين والمستثمرين ويوفر الأغطية التأمينية لحماية هذه الحقوق.

كما تعمل على مراقبة الملاءة المالية لشركات التأمين وإعادة التأمين لضمان قدرتها على توفير أغطية تأمينية مناسبة، والعمل على رفع أداء الجهات العاملة في قطاع التأمين وزيادة كفاءتها وقدرتها على تقديم خدمات أفضل للمستفيدين من التأمين، إضافة إلى المشاركة بتنمية الوعي التأميني وإعداد الدراسات والبحوث المتعلقة بأعمال التأمين وتعميمها، وتتولى الهيئة العمل على تلقي شكاوى المؤمنین ومتابعة معالجتها.

كما وتدير الهيئة صندوقاً للتعويض عن الأضرار الجسدية الناجمة عن حوادث السير التي تسببها مركبات مجهولة الهوية، في حال عدم وجود عقد تأمين ضامن لذلك.

وصندوق الرعاية الاجتماعية الذي يقدم الدعم المادي للمصابين والجرحى الذين أصيبوا في العمليات الإرهابية منذ عام 2011.

هيكلية الهيئة وإدارتها:

تتمتع الهيئة بالاستقلال المالي والإداري وترتبط بالسيد وزير المالية وتدار الهيئة وفق ما يلي:

الإدارة العليا، وتتألف من: أ- مجلس الإدارة ب- المدير العام

يتألف المجلس من وزير المالية رئيساً وعضوية كل من :

(1) المدير العام عضواً ونائباً للرئيس .

(2) سبعة أعضاء على الأقل من ذوي الخبرة والاختصاص يسميهم رئيس مجلس الوزراء .

مجلس إدارة الهيئة:

السادة أعضاء المجلس المشكل وفق قرار رئاسة مجلس الوزراء رقم (1774) :

رئيساً	وزير المالية	الدكتور كنان ياغي
نائباً للرئيس	مدير عام هيئة الإشراف على التأمين	الدكتور رافد محمد
عضواً	معاون وزير المالية	الدكتور رياض عبد الرؤوف
عضواً	نائب حاكم مصرف سورية المركزي	الاستاذ بسام الزراد
عضواً	المدير التنفيذي لسوق دمشق للأوراق المالية	الدكتور عبد الرزاق قاسم
عضواً	معاون الأمين العام لرئاسة مجلس الوزراء للشؤون القانونية	الدكتور محمود صالح
عضواً	خبير تأمين	الدكتور عبد اللطيف عبود
عضواً	خبير تأمين صحي	الدكتور هشام ديواني
عضواً	خبير في المصارف	الدكتور علي محمود محمد

مديريات الهيئة:

- | | | | |
|----------------------------|-----------------------------------|-----------------------------------|--------------------------|
| 1- مديرية الشركات | 2- مديرية مقدمي الخدمات التأمينية | 3- مديرية الدراسات وإدارة المخاطر | 4- مديرية الشؤون المالية |
| 5- مديرية الشؤون القانونية | 6- مديرية التنمية الإدارية | 7- مديرية مكتب المدير العام | 8- مكتب التدقيق الداخلي |

قطاع التأمين السوري

يضم قطاع التأمين السوري إضافة إلى هيئة الإشراف على التأمين، الاتحاد السوري لشركات التأمين واتحاد وكلاء ووسطاء التأمين. ويتألف من 13 شركة تأمين منها شركة واحدة حكومية وشركتي تأمين تكافلي إضافة إلى وجود شركة إعادة تأمين واحدة و7/ شركات لإدارة النفقات الطبية، وعدد من مقدمي الخدمات الآخرين من وكلاء ووسطاء ومسوي خسائر وخبراء تقدير أضرار واكتواريين.

الاتحاد السوري لشركات التأمين

تأسس الاتحاد السوري لشركات التأمين بموجب المرسوم التشريعي رقم 43 لعام 2005 وتم إحداثه بموجب القرار رقم 100/61 تاريخ 2006/11/29 حيث يضم الاتحاد شركات التأمين وإعادة التأمين، يهدف إلى رعاية مصالح أعضائه وتطبيق قواعد ممارسة المهنة وتمثيلهم لدى أي جهة فيما يتعلق بأعمال التأمين وإلى تقوية الروابط وتعميق التعاون بين شركات التأمين وإعادة التأمين السورية وبما يتماشى مع أحكام المرسوم التشريعي /43/.

وخلال العام 2009 تم إحداث تجمع التأمين الإلزامي للسيارات التابع للاتحاد المذكور، والذي اعتبر من أكثر التجارب العربية نجاحاً في تنظيم إصدار وثائق التأمين الإلزامي للسيارات، وقد انتشرت مكاتبه البالغ عددها حتى نهاية عام 2020 /6/ مراكز حدودية و/51/ مركز إصدار داخلي في معظم المحافظات السورية حتى الآن، إضافة إلى تجربته الناجحة في تنظيم عملية إصدار وثائق التأمين الإلزامي للمركبات الداخلة إلى القطر عبر المعابر الحدودية نيابة عن الشركات.

اتحاد وكلاء ووسطاء التأمين:

تم توفيق وضع اتحاد العاملين في مهنة الوكالة التأمينية وفق أحكام المرسوم التشريعي /43/ لعام 2005 وعملاً بالقرار رقم /5/ تاريخ 2005/8/2 الصادر عن مجلس إدارة الهيئة فقد تم تعديل النظام الأساسي للاتحاد وتوفيق أوضاعه وتسميته باتحاد وكلاء ووسطاء التأمين، الذي يهدف إلى رعاية مصالح العاملين في مهنة وكلاء ووسطاء التأمين في سورية من النواحي المادية والمعنوية والثقافية، والمحافظة على الأسس التي يقوم عليها الاتحاد والقيام بالمراقبة التي تستلزمها مصلحة الاتحاد وغيرها.

شركات التأمين في سورية:

يبلغ عدد شركات التأمين في السوق السوري اثنتا عشرة شركة تأمين خاصة بلغ مجموع رؤوس أموالها حوالي 19,5 مليار ليرة سورية إضافة إلى المؤسسة العامة السورية للتأمين وشركة الاتحاد العربي لإعادة التأمين والجدول التالي يوضح معلومات عن هذه الشركات:

اسم الشركة	رأس المال (مليون ل.س)	الشكل القانوني	تاريخ الترخيص	تاريخ المزاولة
المؤسسة العامة السورية للتأمين	2,000	مؤسسة حكومية	تأسست عام 1952 باسم الضمان السورية وتغير اسمها إلى المؤسسة العامة السورية للتأمين عام 1977	
الشركة المتحدة للتأمين	2,100	مساهمة عامة	06/02/2006	04/06/2006
الشركة السورية العربية للتأمين	1,000	مساهمة خاصة	05/04/2006	21/06/2006
الشركة السورية الدولية للتأمين آروب	1,334	مساهمة عامة	06/02/2006	06/07/2006
الشركة السورية الوطنية للتأمين للتأمين	1,500	مساهمة عامة	06/02/2006	06/08/2006
شركة التأمين العربية - سورية	1,155	مساهمة خاصة	12/06/2006	10/10/2006
الشركة السورية الكويتية للتأمين	1,250	مساهمة عامة	06/02/2006	10/10/2006
شركة الثقة السورية للتأمين	850	مساهمة خاصة	04/04/2006	19/10/2006
شركة المشرق العربي للتأمين	850	مساهمة عامة	05/04/2006	12/11/2006
شركة أدونيس للتأمين - أدير	1,480	مساهمة خاصة	21/07/2007	07/02/2008
شركة الاتحاد التعاوني للتأمين	1,000	مساهمة عامة	25/06/2006	13/02/2008
شركة العقيلة للتأمين التكافلي	4,000	مساهمة عامة	28/12/2006	27/03/2008
الشركة الإسلامية السورية للتأمين	1,000	مساهمة خاصة	27/12/2007	08/10/2008
شركة الاتحاد العربي لإعادة التأمين	50 مليون دولار			1974

شركات إدارة النفقات الطبية

تعمل في سورية /7/ شركات لإدارة النفقات الطبية (TPA) Third Party Administration مجموع رؤوس أموالها 796 مليون ليرة سورية، ويتضمن الجدول التالي معلومات عن شركات إدارة النفقات الطبية:

اسم الشركة	رأس المال (مليون ل.س)	الشكل القانوني	تاريخ المزاولة
الشركة العربية لإدارة النفقات الصحية ميدكسا	125	محدودة المسؤولية	2006/6/22
الشركة الدولية لإدارة الخدمات الطبية إيمبا	150	مساهمة خاصة	2006/8/11
شركة الخدمات المميزة لإدارة نفقات التأمين الصحي	100	محدودة المسؤولية	2007/3/1
شركة الحديثة لإدارة المطالبات الصحية	200	مساهمة خاصة	2007/3/1
شركة ميد سير لإدارة النفقات الطبية	50	محدودة المسؤولية	2008/10/30
شركة بطاقة العناية الصحية كيركارد	50	محدودة المسؤولية	2008/11/6
شركة الرعاية الطبية	121	محدودة المسؤولية	2013/3/28

شركات الوساطة

تعمل في سورية إضافة إلى الوسطاء الطبيعيين /4/ شركات الوساطة وفق مايلي:

اسم الشركة	رأس المال (مليون ل.س)	الشكل القانوني	تاريخ المزاولة
شركة وساطة للتأمين	50	محدودة المسؤولية	2019/4/14
شركة ملاذ الشام لوساطة التأمين	50	محدودة المسؤولية	2020/5/12
شركة مدى لوساطة التأمين	50	محدودة المسؤولية	2021/3/4
شركة ضمانة لوساطة التأمين	50	محدودة المسؤولية	2021/7/26

قطاع التأمين في سوق دمشق للأوراق المالية

بلغ عدد شركات التأمين المدرجة في سوق الأوراق المالية 6 شركات ويبلغ مجموع رؤوس أموالها 11,184,025,000 ل.س، ووفق التقرير السنوي الصادر عن سوق دمشق للأوراق المالية بلغ عدد صفقات قطاع التأمين في السوق لعام 2021 /2,759/ صفقة، وبلغ حجم التداول /7,496,704/ سهم بقيمة /5,544,634,751/ ل.س.

ترتيب إدراج الشركات الخاصة في سوق الأوراق المالية:

تاريخ الإدراج	الشركة
2009/6/24	الشركة المتحدة للتأمين
2010/4/7	الشركة السورية الدولية للتأمين – أروب
2010/6/7	الشركة السورية الوطنية للتأمين للتأمين
2010/8/22	شركة العقيلة للتأمين التكافلي
2011/7/27	شركة الاتحاد التعاوني للتأمين
2012/5/13	الشركة السورية الكويتية للتأمين

توزيع الأسهم المدرجة حسب الجنسية وتوزيع الملكية لدى شركات التأمين:

عدد الأسهم الإجمالي			
111,840,250			
غير سورية		سورية	
28,216,280		83,623,970	
اعتباري	طبيعي	اعتباري	طبيعي
22,097,955	6,118,325	26,195,771	57,428,199

توزيع المساهمين حسب الجنسية لدى شركات التأمين المدرجة:

2021		2020	
غير سوري	سوري	غير سوري	سوري
57	2,882	61	2696
2,939 مساهم		2757 مساهم	

توزيع الأسهم المودعة وغير المودعة في قطاع التأمين*

المجموع	الاسهم غير المودعة		الاسهم المودعة	
	نسبة	عدد	نسبة	عدد
111,840,250	17%	18,697,331	83%	93,142,919

الأسهم المودعة: هي الأسهم التي تم تثبيت ملكيتها في مركز المقاصة والحفظ المركزي حالياً
الأسهم غير المودعة: هي الأسهم غير المثبتة في مركز المقاصة وتحتاج إلى استكمال أوراق ومستندات لتثبيتها ولا يمكن تداولها حالياً

وفيما يلي البيانات المتعلقة بالشركات المدرجة في سوق الأوراق المالية وفق التقرير السنوي لعام 2021 والصادر عن سوق دمشق للأوراق المالية:

حجم تداول قطاع التأمين في سوق دمشق للأوراق المالية:

بلغ إجمالي حجم التداول لعام 2021 /835,224/ بقيمة /347,598,545/ ل.س وبلغ عدد الصفقات /1,418/ صفقة

الشركة	المتحدة	أروب	الوطنية	العقيلة	سولدارتي	الكويتية
رمز الشركة	UIC	AROP	NIC	ATI	SAIC	SKIC
السوق	نظامي	نظامي	نظامي	نظامي	موازي- ب	موازي- أ
حجم التداول	60,026	10,432	18,083	729,858	9,498	7,327
قيمة التداول	24,281,585	3,166,860	7,977,749	306,738,001	2,569,494	2,864,857
عدد الصفقات	97	47	65	1,132	35	42
حجم التداول	31,428	100,179	619,008	6,073,507	505,303	167,279
قيمة التداول	13,743,661	46,684,172	330,660,478	4,918,721,446	149,058,136	85,766,860
عدد الصفقات	64	257	73	2,100	16	249

حركة أسعار الأسهم لعام 2021

المتحدة	أروب	الوطنية	العقيلة	سولدارتي	الكويتية
أعلى سعر	559	662.50	544	2,798	298.50
أدنى سعر	391.50	306	448.50	404.50	266
سعر الإغلاق	678	631.42	511.50	2,667.27	284.50
نسبة التغير	%49	%117	%20	%547	%5
					%101

العاملون في قطاع التأمين

يبلغ عدد العاملين في قطاع التأمين حالياً 2860 شخص موزعين على كامل القطاع بين موظفي شركات تأمين وشركات إدارة نفقات طبية والاتحاد السوري لشركات التأمين وهيئة الإشراف على التأمين إضافة إلى عدد من مقدمي الخدمات التأمينية بانخفاض نسبته 6% عن عام 2020.

حيث بلغ عدد العاملين في شركات التأمين السورية وفق البيانات المتوفرة لدى الهيئة لنهاية عام 2021 /1618/ عاملاً موزعين على كافة شركات التأمين السورية .

وبلغ عدد العاملين في شركات إدارة النفقات الطبية /523/ كما بلغ عدد العاملين في الاتحاد السوري لشركات التأمين /366/ عاملاً إضافة إلى /54/ في هيئة الإشراف على التأمين

كما يوجد في قطاع التأمين السوري حالياً 119 وكيل تأمين، إضافة إلى /79/ خبير تقدير أضرار مرخص من قبل الهيئة، بالإضافة إلى /8/ خبراء استشاريين و/11/ وسيط تأمين و/3/ خبراء اكتواريين و/4/ مسوي خسائر.

جدول رقم (أ) إجمالي عدد العاملين في القطاع		الجهة		
2021	2020			
54	56	هيئة الإشراف على التأمين		
366	393	اتحاد شركات التأمين		
1646	1759	شركات التأمين		
46	55	شركة الاتحاد العربي لإعادة التأمين		
523	568	شركات إدارة النفقات الطبية		
225	227	119	وكلاء	مقدمي خدمات تأمينية
		11 (7 أفراد + 4 شركة)	وسطاء	
		4	مسوي خسائر	
		79	خبراء	
		3	اكتواريين	
		8	استشاريين	
		1	معاين	
2860	3058	المجموع		

جدول رقم (ب) أعداد العاملين في شركات التأمين

نسبة النمو	العاملين 2021			العاملين 2020			الشركة
	إجمالي	مندوبين	موظفين	إجمالي	مندوبين	موظفين	
-4%	856	0	856	891	0	891	المؤسسة العامة السورية للتأمين
-21%	84	4	80	106	19	87	الشركة المتحدة للتأمين
-6%	82	11	71	87	8	79	شركة المشرق العربي للتأمين
-12%	88	15	73	100	18	82	الشركة السورية الوطنية للتأمين
-18%	85	17	68	104	28	76	شركة الاتحاد التعاوني سولدارتي
-39%	59	0	59	97	22	75	شركة التأمين العربية-سورية
21%	85	16	69	70	0	70	الشركة السورية الدولية للتأمين-آروب
14%	66	11	55	58	11	47	الشركة السورية الكويتية للتأمين
7%	63	4	59	59	5	54	شركة العقيلة للتأمين التكافلي
-6%	59	5	54	63	11	52	شركة السورية العربية للتأمين
0%	41	0	41	41	4	37	شركة الثقة السورية للتأمين
11%	49	2	47	44	7	37	الشركة الإسلامية السورية للتأمين
-26%	29	1	28	39	7	32	شركة أدونيس للتأمين-أدير
-6%	1646	86	1560	1759	140	1619	المجموع

جدول رقم (ج) العاملين في شركات إدارة النفقات الطبية

توزيع فروع شركات TPA في المحافظات	جدول رقم (ج) العاملين في شركات إدارة النفقات الطبية			
	عدد الفروع	نسبة النمو	2021	2020
8	%2	140	137	شركة الحديثة لإدارة المطالبات الصحية
4	%1-	69	70	شركة الخدمات المميزة لإدارة النفقات الطبية
9	%3-	106	109	شركة إيما لإدارة النفقات الطبية
6	%5-	60	63	شركة الرعاية الطبية
3	%8-	33	36	شركة ميد سير لإدارة النفقات الطبية
4	%12-	51	58	شركة كير كارد لإدارة النفقات الطبية
9	%33-	64	95	الشركة العربية لإدارة النفقات الصحية ميدكسا
	%8-	523	568	المجموع

التوزيع الجغرافي لشركات التأمين ومقراتها

توزعت مقرات شركات التأمين على أغلب المحافظات السورية إما فروع أو مكاتب أو منافذ إصدار في المصارف، وكان العدد الإجمالي لمقرات كافة الشركات (97) مقر منه (79) فرع و (14) مكتب و(4) منافذ إصدار مصرفي.

جدول رقم (د) التوزيع الجغرافي لمقرات شركات التأمين لعام 2021

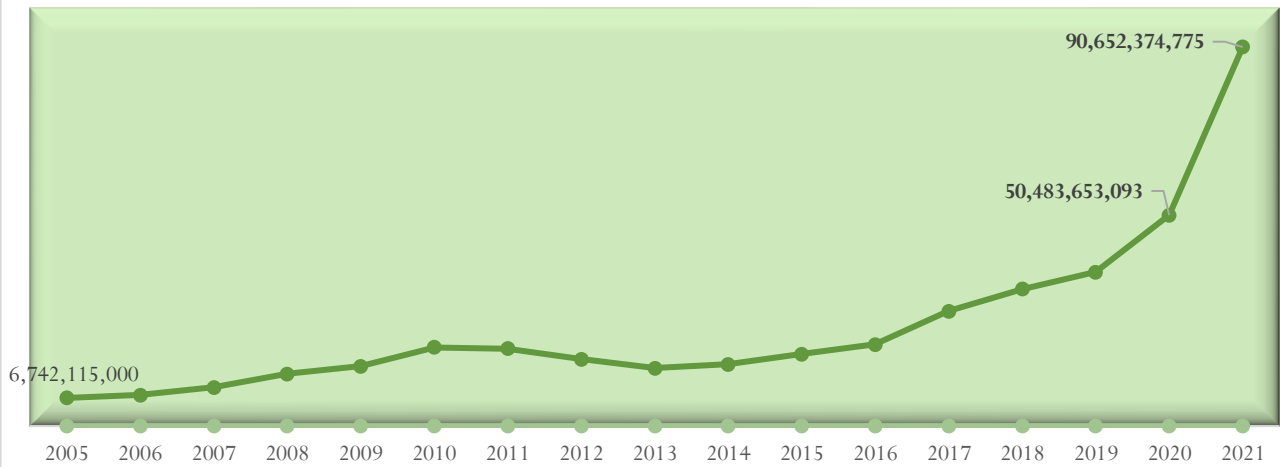
عدد المحافظات التي تتواجد بها الشركة	الإجمالي	منافذ إصدار في المصارف	مكاتب	فروع	الشركة
12	21	0	9	12	المؤسسة العامة السورية للتأمين
9	11	0	2	9	الشركة السورية الوطنية للتأمين
7	7	0	0	7	شركة المشرق العربي للتأمين
7	7	1	0	6	الشركة المتحدة للتأمين
8	8	0	2	6	شركة التأمين العربية-سورية
5	5	0	1	4	شركة العقيلة للتأمين التكافلي
7	7	1	0	6	الشركة السورية الدولية للتأمين-آروب
5	5	0	0	5	الشركة السورية الكويتية للتأمين
7	7	0	0	7	شركة الثقة السورية للتأمين
4	4	0	0	4	شركة السورية العربية للتأمين
6	6	0	0	6	شركة الاتحاد التعاوني سولدارتي
5	5	0	0	5	الشركة الإسلامية السورية للتأمين
4	4	2	0	2	شركة أدونيس للتأمين-أدير
	97	4	14	79	المجموع

توزعت الفروع على (12) محافظة وكان أكبر تواجد في محافظة دمشق تليها كل من حمص واللاذقية وطرطوس وحلب. وبلغ عدد الفروع المتوقعة لدى كافة الشركات في المحافظات 16 فرع .

تسلسل نمو قطاع التأمين

عدد العاملين	مجموع رؤوس الأموال	عدد الشركات	نسبة النمو	حجم الأعمال	العام
1000	2,000,000,000	شركة واحدة (المؤسسة)	-	6,742,115,000	2005
1250	7,450,000,000	7	%10	7,442,087,673	2006
1715	9,150,000,000	9	%25	9,289,066,740	2007
2100	14,550,000,000	13	%35	12,502,750,229	2008
2550	14,550,000,000	13	%14	14,308,365,302	2009
2550	14,550,000,000	13	%32	18,822,203,419	2010
2123	14,550,000,000	13	%2-	18,495,427,696	2011
2026	14,550,000,000	13	%13-	16,038,340,043	2012
1973	14,550,000,000	13	%14-	13,838,467,307	2013
1801	14,655,280,000	13	%7	14,748,578,738	2014
1709	14,655,280,000	13	%17	17,248,467,196	2015
1671	14,655,280,000	13	%13	19,534,037,474	2016
1822	14,655,280,000	13	%41	27,510,341,580	2017
1747	16,040,280,000	13	%19	32,748,451,060	2018
1834	17,471,530,000	13	12%	36,831,097,049	2019
1759	18,532,030,000	13	%33	50,483,653,093	2020
1646	19,519,305,000	13	%80	90,652,374,775	2021

تطور حجم أعمال القطاع منذ عام 2005



التحليل الفني والمالي لعام 2021

الأقساط:

شهد قطاع التأمين خلال هذا العام نمواً ملحوظاً في الأقساط بنسبة قاربت 80% عن العام الماضي بقيمة 90,6/ مليار ليرة سورية، كان للمؤسسة العامة السورية للتأمين الحصة الأكبر منها 47,6/ مليار ليرة سورية بنمو 54%/.

أما الشركات الخاصة فبلغت أقساطها 43/ مليار ليرة سورية بمعدل نمو 121%/ عن العام الماضي وذلك نتيجة زيادة أسعار التأمين لأغلب الفروع وزيادة الإنتاج (عدد الوثائق) حيث نمت بمعدل 104%/ ليصل عددها إلى حوالي 246/ ألف وثيقة، يعود السبب الأساسي في ذلك، إلى قرار الهيئة بزيادة حصة الشركات الخاصة من إجمالي التأمين الإلزامي للسيارات.

مما ساهم بزيادة حصة الشركات الخاصة من عقود تأمين السيارات الإلزامي، ففي هذا العام ارتفعت أعداد وثائق السيارات الإلزامي إلى حوالي 197/ ألف وثيقة لتشكل ما نسبته 80% من إجمالي عدد الوثائق، في حين أن نسبة النمو في أعداد الوثائق بدون الإلزامي كانت فقط 27%.

أكبر نمو للأقساط موزعة على الفروع كان في فرع تأمين السفر وذلك بسبب عقد تأمين الشركة السورية للإدارة الفندقية لمجموعات السياحة الدينية، يليه فرع تأمين الهندسي وذلك بسبب زيادة أقساطه عند المؤسسة العامة السورية للتأمين والتي تستحوذ على النسبة الأكبر منه، حيث أن التأمين الهندسي للمشاريع الحكومية حصري لدى المؤسسة.

أقل نمو للأقساط كان في فرع إلزامي السيارات بنسبة 43%/ وذلك بسبب ثبات التعرفة والتي تم زيادتها في شهر آب من العام السابق.

أكبر نمو بالأقساط في الشركات الخاصة كان لدى الشركة المتحدة للتأمين وذلك بسبب زيادة أقساطها في فرع تأمين السفر، وأقل نمو كان في شركة التأمين العربية نتيجة عدم تجديد عقد تأمين صحي كان موجود في العام السابق.

الانخفاض بالأقساط كان في الشركة السورية الوطنية للتأمين حيث انخفضت بنسبة 29% عن العام الماضي وذلك بسبب عدم تجديد تأمين عدد من أكبر عقود التأمين الصحي في البلد.

بلغت حصة المعيد من الأقساط 27%، حيث تتخفص إعادة التأمين في بعض فروع التأمين، كما أن عدة شركات لا تعتمد على إعادة التأمين في فرع التأمين الصحي، وقد تفاوتت هذه النسبة بحسب الشركات إذ كانت 58% في الشركة السورية العربية للتأمين، 53% في الشركة السورية الدولية (أروب)، 42% في كل

من شركة المشرق العربي للتأمين وشركة أدير للتأمين، في حين لم تتجاوز 11% في شركة الاتحاد التعاوني (سولدارتي)، بينما بلغت نسبة عمولات الإسناد المقبوضة من الإعادة 20% أغلبها لدى الشركة السورية الكويتية للتأمين حيث يوجد لديها اتفاقيات إعادة جيدة مقارنةً بباقي الشركات.

التعويضات:

ارتفعت التعويضات المسددة من 25,8/مليار إلى حوالي 50/مليار بنمو 94%/ عن العام الماضي، أعلى نسبة نمو كانت في فرع تأمين السفر حيث بلغت تعويضاته 1,5/مليار ليرة سورية. أعلى نسبة نمو في التعويضات التي سددتها الشركات الخاصة كانت لدى شركة المشرق العربي للتأمين وذلك بسبب مطالبة كبيرة في إحدى وثائق تأمين الحريق، تليها شركة المتحدة للتأمين وذلك بسبب تسديد قرابة 500 مطالبة توزعت بين أحد عقود تأمين السفر الجماعية والتأمين الصحي الذي ارتفعت قيمة مطالباته نتيجة تضخم الأسعار بشكل أساسي. وأيضاً في شركة الاتحاد التعاوني للتأمين زادت التعويضات بشكل كبير في فرع تأمين الحياة وذلك بسبب تصفية وثائق حياة طويلة الأجل. أقل نسبة نمو في التعويضات كانت في شركة الثقة وذلك بسبب انخفاض اكتتابها بأغلب الفروع.

الاحتياطيات الفنية:

بلغت الاحتياطيات الفنية 41.67/مليار منها 19.8/مليار احتياطي المطالبات قيد التسوية وبمعدل نمو 46% عن العام الماضي، كانت الحصة الأكبر لاحتياطي المطالبات قيد التسوية من نصيب شركة التأمين العربية إذ بلغت 8 مليارات، بسبب حادث قديم بالقطع الأجنبي وتقييمه بالليرة السورية سنوياً، وهو من حادث مؤمن عليه من الأخطار السياسية والدعوى منظورة في القضاء، تليها شركة المتحدة 6/مليار بسبب احتياطي الأخطار السارية في فرع تأمين السفر.

الربح التشغيلي:

بلغ إجمالي الربح التشغيلي الذي حققته شركات التأمين الخاصة في كافة فروع التأمين في عام 2021 5.6/مليار ليرة سورية بنمو عن العام السابق بحوالي 58%، أكبر حصة بين الشركات كانت للشركة المتحدة للتأمين بمبلغ 2/مليار وبمعدل نمو 258%/، بينما أظهرت نتائج أعمال الشركة الوطنية خسارة تشغيلية بمقدار 587 مليون، بمعدل انخفاض أرباح 294% عن العام الماضي، وكان لفرع تأمين السيارات التكميلي لهذا العام الحصة الأكبر من الربح إذ بلغت نسبة الأرباح التشغيلية لهذا الفرع 32% من إجمالي الأرباح التشغيلية لكامل الفروع.

حقوق المساهمين:

بلغت إجمالي حقوق المساهمين 85.7 مليار ليرة سورية بمعدل نمو 68%، وذلك بسبب زيادة فروقات أسعار الصرف غير المحققة بمبلغ 48.4 مليار حيث كان سعر صرف الدولار مقابل الليرة السورية 1,256/ للعام 2020 مقابل 2,512/ للعام 2021، أغلبها كان لدى الشركة الكويتية للتأمين والشركة السورية العربية للتأمين إذ إن لكل منهما الرصيد الأكبر من كتلة القطع الأجنبي وبالتالي نمو تقييمها بالليرة السورية.

الربح الصافي:

حققت كافة شركات التأمين ربح صافي مقداره 28/ مليار سورية بنسبة نمو 40%/ عن العام الماضي، وقد كان لشركتي السورية العربية والسورية الكويتية الحصة الأكبر من هذا الربح بسبب زيادة فروقات أسعار الصرف غير محققة (لتملكهما أكبر كتلة من هذا القطع). وبعد طرح فروقات أسعار الصرف غير المحققة يتحول الربح الصافي لإجمالي السوق إلى خسارة بمقدار 305,979,372/ ليرة سورية.

إجمالي الموجودات:

سجلت شركات التأمين نمواً في إجمالي الموجودات فقد ارتفعت بنسبة 69% عن العام الماضي لتصل إلى 158 مليار ليرة سورية.

استثمارات شركات التأمين:

بلغت نسبة استثمارات كافة شركات التأمين مقارنة بإجمالي موجوداتها 45%، حيث بلغت إجمالي قيمتها مبلغ 71,5 مليار ليرة سورية، أغلبها ودائع مصرفية بمبلغ 59 مليار (بنسبة 83% من الإجمالي)، واستثمارات بالأسهم مبلغ 10 مليار (بنسبة 15% من الإجمالي)، واستثمارات عقارية مبلغ 1.8 مليار (بنسبة 3% من الإجمالي).

هامش الملاءة:

كانت أعلى قيمة لمؤشر هامش الملاءة في الشركة السورية العربية بمعدل 1538%، بينما انخفض هذا المؤشر عن الحد الأدنى المقبول (نسبة 150%) وفق القرار الصادر عن الهيئة رقم 100/210 لعام 2008، حيث بلغت نسبة هامش الملاءة لدى الشركة العربية للتأمين 124% بسبب حجزها احتياطي مطالبات قيد التسوية لحادث حريق لدى إحدى الشركات، وشركة الاتحاد التعاوني (سولدارتي) 136% بسبب احتياطي الأقساط لوثائق الحياة بالقطع الأجنبي.

أقساط التأمين خلال عام 2021

بلغ إجمالي الأقساط التي حققتها كافة شركات التأمين في كافة فروع التأمين خلال عام 2021 /90/ مليار ليرة سورية بنمو عن العام الماضي بنسبة 80% حيث كانت أقساط عام 2020 /50/ مليار ليرة سورية. بلغت حصة المؤسسة العامة السورية للتأمين /53%/ من إجمالي أعمال قطاع التأمين بأقساط حوالي /47/ مليار ليرة ونمو عن 2020 بنسبة 54%، وبلغ إجمالي الأقساط التي حققتها الشركات الخاصة فقط /43/ مليار ليرة سورية بنسبة 47% من الإجمالي ونمو بنسبة 120% عن العام الماضي.

الأقساط وفق الفروع (جميع الشركات)

1- الحصص السوقية

- حقق فرع التأمين الصحي الحصة الأكبر من السوق بنسبة 33% من الإجمالي حيث بلغت أقساطه /29/ مليار.
- يأتي فرع تأمين السيارات الإلزامي في المرتبة الثانية حيث بلغت نسبة أقساطه 23% من إجمالي أعمال السوق وحققت أقساطاً بلغت /21/ مليار ل.س.
- تأمين السيارات الشامل في المرتبة الثالثة حيث يشكل 14% وبلغت أقساطه /12/ مليار ل.س.
- يليه تأمين السفر يشكل 8% من إجمالي أقساط السوق وبلغت أقساطه حوالي /7/ مليار ل.س.
- يليه فرع الحريق الذي يشكل 7% من إجمالي أقساط السوق وبلغت أقساطه حوالي /6,6/ مليار ل.س.
- وبلغت أيضاً نسبة تأمينات النقل 7% من الإجمالي بأقساط /6,5/ مليار ل.س.
- وشكلت تأمينات الحوادث العامة 4% من إجمالي الأقساط وبلغت أقساطها حوالي /4/ مليار ل.س.
- نسبة أقساط التأمين الهندسي 2% من الإجمالي بأقساط حوالي /1,6/ مليار ل.س.
- وأقل الحصص السوقية كانت لتأمين الحياة بنسبة 2% وأقساط حوالي /1,5/ مليار ل.س.

2- النمو في الأقساط

- حققت معظم فروع التأمين نمواً في أقساطها مقارنة بأقساط العام الماضي وفق مايلي:
- أعلى نسبة نمو في فروع التأمين كانت في أقساط تأمين السفر وبلغت 2220% والسبب الرئيسي لنمو أقساط المتحددة في هذا الفرع.
- حقق التأمين الهندسي نسبة نمواً بلغت 1062% تعود لنمو أقساط هذا الفرع في المؤسسة
- تأمين الحوادث العامة 115%
- السيارات التكميلي 104%
- بلغت نسبة نمو تأمين الحياة 86%
- النقل 79%
- الحريق 73%
- الصحي 57%
- الإلزامي 43%

جدول (1) الفروع التي تميزت بها كل شركة تأمين

النقل 11%	الصحي 30%	السيارات الإلزامي 36%	المؤسسة العامة
الإلزامي 18%	الصحي 20%	السيارات التكميلي 40%	الوطنية
الحوادث العامة 15%	الإلزامي 17%	الصحي 30%	الثقة
الحريق 8%	الصحي 15%	السفر 55%	المتحدة
الإلزامي 17%	السيارات التكميلي 23%	الصحي 31%	العربية
السيارات الإلزامي 12%	التكميلي والحوادث العامة 14%	الصحي 46%	أروب
الحريق 6%	السيارات التكميلي 38%	الصحي 41%	السورية العربية
النقل 9%	الحريق 22%	الصحي 53%	الكويتية
تأمين السفر 13%	السيارات التكميلي 25%	الصحي 41%	المشرق
السفر 13%	السيارات التكميلي 25%	الحياة 10%	سولدارتي
الحوادث العامة 21%	الصحي 25%	السيارات التكميلي 28%	أدير
الحريق 7%	السيارات الإلزامي 11%	الصحي 69%	العقيلة
الإلزامي والحريق 7%	السيارات التكميلي 16%	الصحي 52%	الإسلامية
السفر 8%	السيارات الإلزامي 23%	الصحي 33%	الإجمالي
السفر 16%	السيارات التكميلي 17%	الصحي 36%	إجمالي الشركات الخاصة

جدول (2) الشركات المتميزة في كل فرع من فروع التأمين

سولدارتي 10%	أدير 13%	العربية 18%	المتحدة 20%	الحياة
الوطنية والعربية 2%	أروب والمتحدة 4%	الكويتية 5%	المؤسسة 78%	النقل*
وطنية 1,7%	أروب 2%	المتحدة والعربية 3%	المؤسسة 81%	السيارات الإلزامي
المتحدة 6%	سولدارتي 8%	السورية العربية 11%	المؤسسة 40%	السيارات التكميلي
المتحدة 6%	الكويتية 6%	سولدارتي 7%	المؤسسة 47%	الصحي
سولدارتي 1%	العربية 2%	المتحدة 5%	المؤسسة 90%	الهندسي
أدير 11%	المتحدة 12%	أروب 13%	المؤسسة 32%	الحوادث العامة
العربية 6%	الكويتية 12%	المتحدة 14%	المؤسسة 49%	الحريق
العقيلة 1%	العربية 2%	المشرق 21%	المتحدة 89%	السفر

* تأمين النقل : يشمل نقل البضائع برأ وبحراً وجواً والمتعارف عليه في السوق السورية التأمين البحري

جدول (3) إجمالي أقساط شركات التأمين عام 2021

نسبة النمو	نسبة الشركة للإجمالي	عام 2021	نسبة الشركة للإجمالي	عام 2020	الشركات
54%	53%	47,670,651,919	61%	30,981,507,995	المؤسسة العامة السورية للتأمين
310%	12%	11,309,733,212	5%	2,760,870,367	الشركة المتحدة للتأمين
160%	5%	4,194,944,313	3%	1,613,137,542	شركة الاتحاد التعاوني للتأمين- سولدارتي
21%	4%	3,814,542,241	6%	3,153,189,370	شركة التأمين العربية-سورية
107 %	4%	3,736,699,747	4%	1,805,018,515	الشركة السورية العربية للتأمين
199%	4%	3,662,974,950	2%	1,226,958,242	الشركة السورية الدولية للتأمين-أروب
227 %	4%	3,560,917,774	2%	1,088,370,368	الشركة السورية الكويتية للتأمين
107%	3%	2,863,084,140	3%	1,380,694,595	شركة العقيلة للتأمين التكافلي
91%	3%	2,714,536,787	3%	1,422,095,947	شركة المشرق العربي للتأمين
109%	3%	2,480,885,239	2%	1,186,027,946	الشركة الإسلامية السورية للتأمين
178%	2%	2,084,065,122	1%	748,876,363	شركة أدونيس للتأمين-أدير
-29%	2%	2,017,316,087	6%	2,841,715,894	الشركة السورية الوطنية للتأمين
124%	1%	615,075,346	1%	275,189,948	شركة الثقة السورية للتأمين
80%	100%	90,725,426,877	100%	50,483,653,092	المجموع
121%	47%	43,054,774,958	39%	19,502,145,097	الشركات الخاصة

* بيانات المؤسسة العامة السورية للتأمين وفق الإحصائيات الواردة إلى الهيئة.

جدول (4) إجمالي أقساط شركات التأمين بدون سيارات إلزامي عام 2021

نسبة النمو	نسبة الشركة إلى إجمالي السوق	2021	نسبة الشركة إلى إجمالي السوق	2020	أسماء الشركات
77%	44%	30,423,966,835	48%	17,177,054,450	المؤسسة العامة السورية للتأمين
252%	15%	10,672,877,121	8%	3,029,287,314	الشركة المتحدة للتأمين
113%	5%	3,819,622,097	5%	1,791,830,555	شركة الاتحاد التعاوني للتأمين- سولدارتي
36%	5%	3,704,387,097	8%	2,716,036,384	الشركة السورية العربية للتأمين
191%	5%	3,301,876,577	3%	1,135,977,004	الشركة السورية الكويتية للتأمين
154%	5%	3,214,317,082	4%	1,265,281,568	الشركة السورية الدولية للتأمين- أروب
21%	5%	3,168,321,202	7%	2,618,667,888	شركة التأمين العربية-سورية
125%	4%	2,539,222,415	3%	1,126,812,037	شركة العقيلة للتأمين التكافلي
60%	3%	2,412,823,818	4%	1,506,647,566	شركة المشرق العربي للتأمين
126%	3%	2,299,411,359	3%	1,019,535,549	الشركة الإسلامية السورية للتأمين
158%	3%	1,838,383,673	2%	713,462,721	شركة أدونيس للتأمين-أدير
27%	2%	1,651,329,946	4%	1,302,437,759	الشركة السورية الوطنية للتأمين
107%	1%	510,964,509	1%	246,992,551	شركة الثقة السورية للتأمين
95%	100%	69,557,503,731	100%	35,650,023,346	المجموع
112%	56%	39,133,536,896	52%	18,472,968,896	مجموع الشركات الخاصة

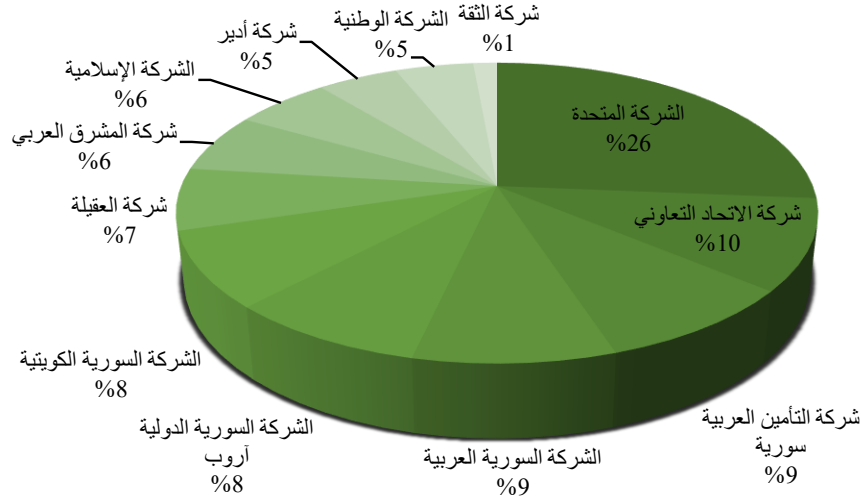
جدول (5) أقساط الفروع لدى كافة شركات التأمين عام 2021

نسبة النمو	النسبة إلى الإجمالي	عام 2021	النسبة إلى الإجمالي	عام 2020	الفروع
%57	33%	29,768,300,227	38%	18,949,909,924	الصحي
%43	23%	21,167,923,146	29%	14,833,629,746	السيارات الزامي
%104	14%	12,320,915,538	12%	6,046,529,297	السيارات تكميلي
%2220	8%	6,998,710,274	1%	301,633,315	السفر
%73	7%	6,646,161,631	8%	3,832,597,689	الحريق
%79	7%	6,574,786,111	7%	3,681,432,029	النقل
%115	4%	3,994,855,429	4%	1,855,772,894	الحوادث العامة
%1063	2%	1,698,458,165	0%	146,079,068	الهندسي
%86	2%	1,555,316,356	2%	836,069,131	الحياة
%80	100%	90,725,426,877	100%	50,483,653,093	المجموع

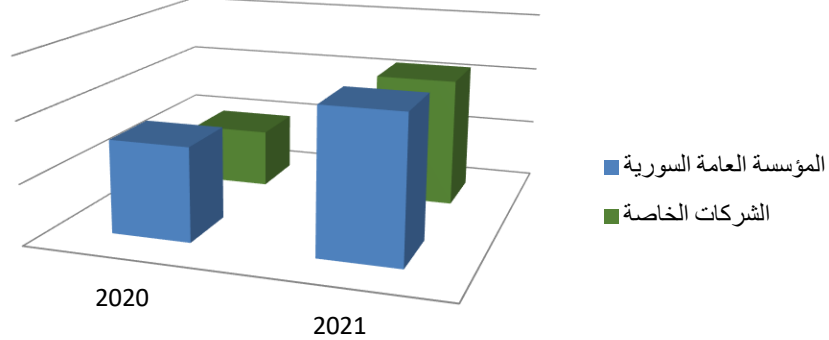
جدول (6) أقساط الفروع لدى شركات التأمين الخاصة عام 2021

نسبة النمو	النسبة إلى الإجمالي	عام 2021	النسبة إلى الإجمالي	عام 2020	الفروع
%56	36%	15,638,835,791	%51	9,996,224,046	الصحي
%104	17%	7,358,702,960	%19	3,614,664,816	السيارات تكميلي
%2220	16%	6,998,710,274	%2	301,633,315	السفر
%281	9%	3,921,238,062	%5	1,029,176,201	السيارات الزامي
%100	8%	3,370,295,797	%9	1,685,417,560	الحريق
%117	6%	,2728,827,397	%6	1,221,254,011	الحوادث العامة
%87	3%	1,449,400,442	%4	774,850,633	الحياة
%81	3%	1,417,034,724	%4	783,345,647	النقل
%80	0.40%	171,729,511	%0.5	95,578,869	الهندسي
%121	100%	43,054,774,958	100%	19,502,145,098	المجموع

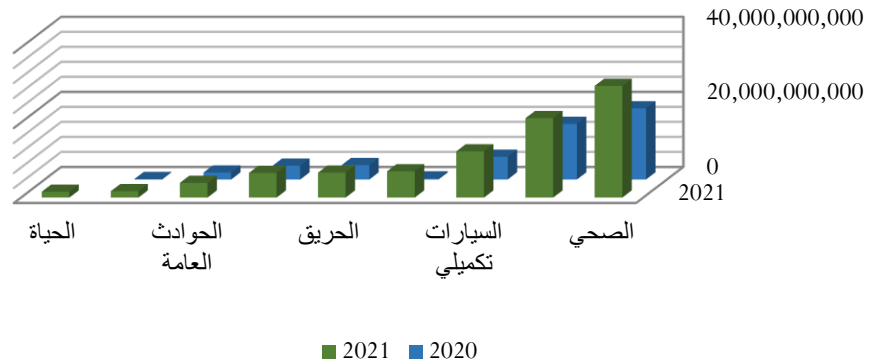
توزيع الأقساط على شركات التأمين الخاصة



مقارنة أقساط المؤسسة والشركات الخاصة



تطور أقساط فروع التأمين كافة الشركات بين عامي 2021 و 2020



التعويضات المسددة

- بلغت التعويضات المسددة لعام 2021 /50/ مليار ل.س موزعة على كافة شركات التأمين بنسبة نمو **94%** عن إجمالي التعويضات المسددة في عام 2020 التي بلغت /25.8/ مليار ل.س.
- بلغت حصة المؤسسة العامة السورية للتأمين من التعويضات المدفوعة /31.8/ مليار أي ما نسبته حوالي **63%** من إجمالي التعويضات بنمو **69%** عن العام الماضي.
- تشكل حصة شركات التأمين الخاصة **37%** من إجمالي التعويضات حيث بلغت حوالي /18/ مليار ليرة بنمو بنسبة **164%** عن التعويضات المسددة في العام الماضي.
- بلغت نسبة التعويضات المسددة إلى الأقساط المكتتبة لدى كافة شركات التأمين **55%** بينما لدى الشركات الخاصة كانت النسبة **43%**.

تعويضات الفروع:

1- الحصة من إجمالي التعويضات

- كان لفرع التأمين الصحي الحصة الأكبر من إجمالي التعويضات المسددة من كافة شركات التأمين وبلغت **67%** من الإجمالي بقيمة /33,8/ مليار ل.س
- نسبة تعويضات تأمين السيارات (الزامي وتكميلي) معاً بلغت **23%** من الإجمالي بقيمة /11.5/ مليار ل.س
- بلغت نسبة تعويضات الحريق **4%** من الإجمالي بقيمة /1.9/ مليار ل.س.
- نسبة تعويضات السفر **3%** من الإجمالي بقيمة /1.5/ مليار ل.س والحياة **2%** بقيمة /1.1/ مليار ل.س
- وباقي الفروع (حوادث عامة - نقل - هندسي) كانت نسبتها أقل من **1%**

2- النسبة للأقساط:

- بمقارنة المطالبات المدفوعة مع الأقساط المكتتبة بحسب فروع التأمين كانت النسب وفق مايلي:
- أعلى نسبة في التأمين الصحي وبلغت **114%** من أقساطه.
- نسبة تعويضات فرع تأمين الحياة **75%** من أقساطه.
- وفرع تأمين السيارات (الإلزامي والشامل معاً) بلغت نسبة تعويضاته **35%** من أقساطه.
- وكانت نسب تعويضات باقي الفروع إلى أقساطها وفق ما يلي:
- الحريق **30%** - السفر **22%** - الحوادث العامة **4%** - الهندسي **1%**

3- النمو

- حققت معظم فروع التأمين نمواً في عام 2021 وفق ما يلي:
- أعلى نسبة نمو في التعويضات كانت في فرع تأمين السفر بنسبة كبيرة عن العام الماضي.
- كما ارتفعت تعويضات الحريق بنسبة كبيرة أيضاً نظراً لسداد حادث كبير لدى إحدى الشركات.
- تعويضات الحياة نمت بنسبة **601%** عن العام الماضي.
- وارتفعت تعويضات فرع السيارات بنسبة **119%**
- ارتفعت تعويضات فرع التأمين الصحي بنسبة **70%**، والنقل **51%**.
- أما الفروع التي انخفضت تعويضاتها عن العام الماضي فكانت:
- تأمينات الحوادث العامة بنسبة **59%** - الهندسي بنسبة **66%**

جدول (7) إجمالي تعويضات الشركات (عام 2021)

نسبة النمو	نسبة الشركة للإجمالي	النسبة إلى الأقساط	تعويضات 2021	نسبة الشركة للإجمالي	تعويضات 2020	أسماء الشركات
69%	63%	67%	31,896,767,586	61%	18,906,216,606	المؤسسة العامة السورية للتأمين
375%	6%	25%	2,787,846,709	21%	586,556,699	الشركة المتحدة للتأمين
470%	5%	102%	2,761,476,905	40%	484,792,835	شركة المشرق العربي للتأمين
80%	5%	134%	2,702,300,176	138%	1,497,144,927	الشركة السورية الوطنية للتأمين
281%	5%	57%	2,390,526,007	35%	627,215,389	شركة الاتحاد التعاوني سولداتي
142%	4%	52%	2,146,972,304	28%	886,250,663	شركة التأمين العربية سورية
140%	3%	60%	1,477,860,524	52%	615,891,521	شركة العقيلة للتأمين التكافلي
88%	2%	27%	997,991,531	33%	529,921,065	الشركة السورية العربية للتأمين
60%	2%	26%	961,472,996	43%	599,718,758	الشركة السورية الدولية للتأمين أروب
136%	2%	33%	812,414,351	46%	344,475,799	الشركة الإسلامية السورية
61%	1%	18%	653,027,490	29%	406,442,093	الشركة السورية الكويتية للتأمين
111%	1%	20%	426,938,943	7%	202,192,680	شركة أدونيس للتأمين-أدير
51%	0%	40%	244,971,572	59%	162,503,189	شركة الثقة السورية للتأمين
94%	100%	55%	50,260,567,094	51%	25,849,322,224	المجموع
164%	37%	43%	18,363,799,508	36%	6,943,105,618	مجموع الشركات الخاصة

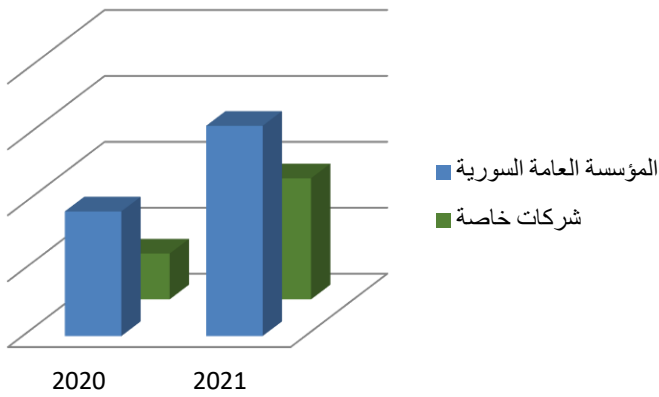
جدول (8) تعويضات الفروع لدى كافة شركات التأمين

نسبة النمو	النسبة للإجمالي	النسبة للأقساط	تعويضات عام 2021	النسبة للأقساط	تعويضات عام 2020	الفرع
70%	67%	114%	33,826,648,573	105%	19,851,157,315	الصحي
119%	23%	35%	11,572,952,672	25%	5,292,547,716	السيارات
1390%	4%	30%	1,980,889,573	3%	132,925,078	الحريق
498732%	3%	22%	1,524,845,451	0%	305,683	السفر
601%	2%	75%	1,167,051,266	20%	166,437,849	الحياة
-59%	0%	4%	148,013,005	19%	358,656,052	الحوادث العامة
51%	0%	0.5%	31,078,504	1%	20,609,448	النقل
-66%	0%	1%	9,088,050	18%	26,683,082	الهندسي
94%	100%	55%	50,260,567,094	51%	25,849,322,224	المجموع

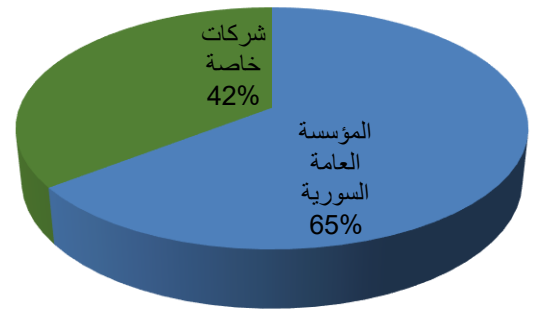
جدول (9) تعويضات الفروع لدى شركات التأمين الخاصة

نسبة النمو	نسبة الفرع للإجمالي	النسبة للأقساط	تعويضات عام 2021	النسبة للإجمالي	النسبة للأقساط	تعويضات عام 2020	الفرع
124%	59%	70%	10,925,571,707	70%	49%	4,872,725,301	الصحي
148%	11%	28%	2,049,087,374	12%	23%	826,976,841	السيارات تكميلي
1920%	11%	58%	1,944,774,931	1%	6%	96,284,205	الحريق
498732%	8%	22%	1,524,845,451	0%	0%	305,683	السفر
646%	6%	80%	1,152,666,923	2%	20%	154,467,731	الحياة
-4%	3%	15%	586,010,261	9%	59%	610,721,778	السيارات الزامي
-60%	1%	5%	140,676,307	5%	29%	355,040,530	الحوادث العامة
51%	0%	2%	31,078,504	0%	3%	20,609,448	النقل
52%	0%	5%	9,088,050	0%	6%	5,974,100	الهندسي
164%	100%	43%	18,363,799,508	100%	36%	6,943,105,617	المجموع

تطور التعويضات المدفوعة بين القطاع العام والخاص



توزيع تعويضات عام 2021 بين القطاع العام والخاص



تطور التعويضات المدفوعة لدى الشركات الخاصة



عدد وثائق شركات التأمين الخاصة:

- بلغ إجمالي عدد وثائق التأمين الصادرة عن شركات التأمين الخاصة /246/ ألف وثيقة تأمين موزعة على كافة الشركات الخاصة بنسبة نمو 104% عن عدد الوثائق الصادرة في العام الماضي.
- بلغ إجمالي عدد وثائق التأمين الصادرة عن الشركات الخاصة بدون وثائق التأمين الإلزامي /48/ ألف وثيقة بنمو عن العام الماضي بنسبة 27%.
- أكبر عدد لوثائق التأمين الصادرة موزعة على الفروع كان لفرع التأمين الإلزامي للسيارات /197/ ألف وثيقة ويشكل 80% من إجمالي عدد الوثائق.
- يليه فرع التأمين الصحي (فردى وجماعي) /12.6/ ألف وثيقة بنسبة 5% للإجمالي
- وتأمين الحياة يشكل 4% من الإجمالي وعدد الوثائق /9/ آلاف وثيقة.
- تأمين السيارات التكميلي يشكل 3% من الإجمالي بحوالي /8/ آلاف وثيقة
- بلغ عدد وثائق تأمينات السفر حوالي /6/ آلاف وثيقة بحوالي 2.5% من الإجمالي
- أما كل من النقل والحريق والحوادث العامة فتشكل أقل 2% لكل منها أي حوالي 4 آلاف وثيقة لكل منها

جدول رقم (10) عدد الوثائق الصادرة عن شركات التأمين الخاصة (حسب الفروع)

نسبة النمو	2021		2020		الفرع
	النسبة للإجمالي	عدد الوثائق	النسبة للإجمالي	عدد الوثائق	
140%	80%	197,513	68%	82,136	السيارات الإلزامي
31%	5%	12,636	8%	9,672	الصحي
166%	4%	9,246	3%	3,478	الحياة
-11%	3%	8,118	8%	9,107	السيارات التكميلي
71%	2.4%	5,984	3%	3,509	تأمين السفر
-10%	1.8%	4,385	4%	4,896	النقل
-2%	1.7%	4,225	4%	4,293	الحريق
20%	1.5%	3,804	3%	3,179	الحوادث العامة
8%	0.2%	375	0%	348	الهندسي
104%	100%	246,286	100.00%	120,618	المجموع
27%	20%	48,773	32%	38,482	المجموع بدون إلزامي

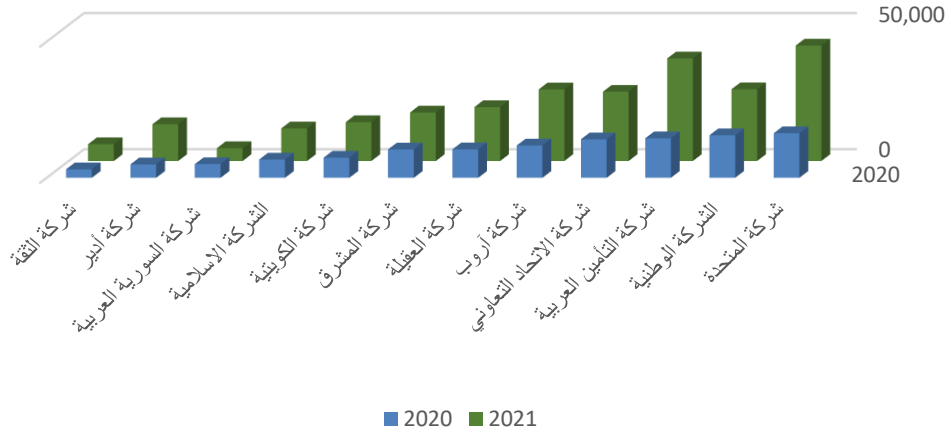
جدول رقم (11) العدد الإجمالي للوثائق الصادرة عن شركات التأمين الخاصة

نسبة النمو	2021		2020		الشركات
	النسبة للإجمالي	عدد الوثائق	النسبة للإجمالي	عدد الوثائق	
159%	17%	42,371	14%	16,378	الشركة المتحدة للتأمين
159%	15%	37,656	12%	14,517	شركة التأمين العربية-سورية
69%	11%	26,324	13%	15,622	الشركة السورية الوطنية للتأمين
122%	11%	26,290	10%	11,855	الشركة السورية الدولية للتأمين أروب
80%	10%	25,430	12%	14,140	شركة الاتحاد التعاوني للتأمين سولداتي
89%	8%	19,785	9%	10,456	شركة العقيلة للتأمين التكافلي
71%	7%	17,819	9%	10,414	شركة المشرق العربي للتأمين
92%	6%	14,251	6%	7,411	الشركة السورية الكويتية للتأمين
173%	5%	13,500	4%	4,945	شركة أدونيس للتأمين أدير
78%	5%	11,980	6%	6,712	الشركة الإسلامية السورية للتأمين
97%	3%	6,162	3%	3,129	شركة الثقة السورية للتأمين
-6%	2%	4,718	4%	5,039	شركة السورية العربية للتأمين
104%	100%	246,286	100%	120,618	المجموع

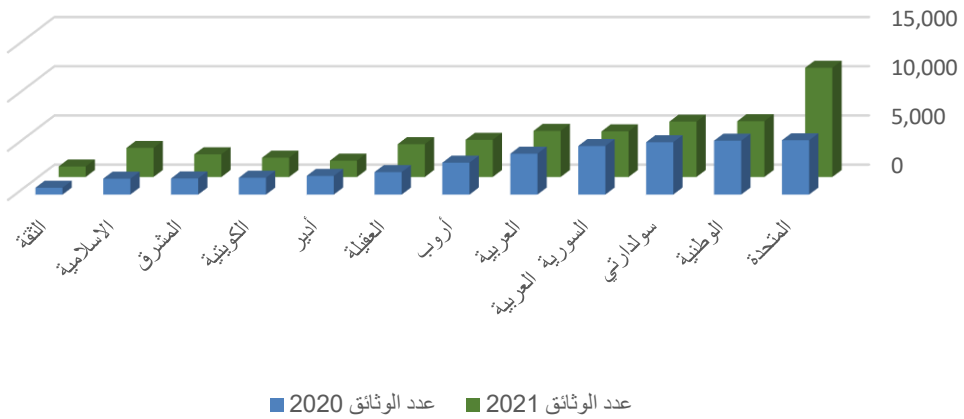
جدول رقم (12) عدد الوثائق الصادرة عن شركات التأمين الخاصة (بدون إلزامي)

نسبة النمو	2021		2020		الشركات
	النسبة للإجمالي	عدد الوثائق	النسبة للإجمالي	عدد الوثائق	
101%	23%	11,096	14%	5,519	الشركة المتحدة للتأمين
4%	12%	5,673	14%	5,472	الشركة السورية الوطنية للتأمين
6%	12%	5,625	14%	5,322	شركة الاتحاد التعاوني للتأمين سولداتي
13%	10%	4,685	11%	4,154	شركة التأمين العربية سورية
-6%	9%	4,632	13%	4,936	شركة السورية العربية للتأمين
16%	8%	3,774	8%	3,240	الشركة السورية الدولية للتأمين أروب
46%	7%	3,336	6%	2,281	شركة العقيلة للتأمين التكافلي
83%	6%	2,954	4%	1,614	الشركة الإسلامية السورية للتأمين
40%	5%	2,305	4%	1,642	شركة المشرق العربي للتأمين
15%	4%	1,960	4%	1,711	الشركة الكويتية السورية للتأمين
-12%	3%	1,664	5%	1,898	شركة أدونيس للتأمين أدير
54%	2%	1,069	2%	693	شركة الثقة السورية للتأمين
27%	100 %	48,773	100%	38,482	المجموع

تطور عدد الوثائق لدى شركات التأمين الخاصة



تطور عدد وثائق التأمين لدى الشركات الخاصة بدون إلزامي



توزيع أقساط الشركات الخاصة على المحافظات:

احتل فرع السيارات التكميلي النسبة الأكبر من توزيع أقساط التأمين في /4/ محافظات من أصل /11/ محافظة
نسب توزيع الأقساط في كل محافظة من المحافظات السورية على فروع التأمين:

الفرع	دمشق	حلب	اللاذقية	طرطوس	حمص	حماه	السويداء	درعا	دير الزور	الحسكة	الرقبة
سيارات الزامي	7%	26%	10%	4%	23%	43%	32%	60%	0%	0%	0%
سيارات تكميلي	15%	22%	33%	29%	31%	7%	28%	16%	96%	95%	0%
الحياة	4%	2%	1%	2%	2%	0%	2%	1%	0%	0%	0%
الصحي	37%	19%	31%	48%	23%	35%	2%	5%	0%	0%	0%
النقل	3%	9%	11%	3%	1%	5%	0%	0%	0%	0%	0%
الهندسي	0%	3%	0%	0%	0%	0%	0%	1%	0%	0%	0%
الحريق	8%	7%	9%	9%	14%	7%	17%	1%	3%	0%	0%
الحوادث العامة	7%	4%	2%	1%	2%	1%	2%	10%	0%	2%	0%
تأمين السفر	19%	9%	3%	3%	4%	2%	18%	6%	0%	3%	0%

ملاحظة: إن هذا الجدول لا يعبر بشكل دقيق عن نشاط كل فرع في المحافظة بسبب اختلاف صلاحيات إصدار وثائق التأمين بين الفروع ومن شركة إلى أخرى، وللحصول على مؤشر أقرب للموضوعية والعدالة يجب قراءة هذا الجدول مع عدد الوثائق في كل محافظة وصلاحيات الإصدار الممنوحة لكل فرع.

نسب توزيع الأقساط في كل محافظة من المحافظات السورية على شركات التأمين الخاصة

ومن حيث التوزيع الجغرافي على المحافظات احتلت الشركة السورية الوطنية للتأمين المرتبة الأولى بين شركات التأمين الخاصة تليها كل من شركتي الثقة والمتحدة.

الفرع	دمشق	حلب	اللاذقية	طرطوس	حمص	حماه	السويداء	درعا	دير الزور	الحسكة	الرقبة
الشركة السورية الوطنية	4%	4%	5%	7%	6%	3%	5%	40%	100%	100%	0%
شركة الثقة السورية للتأمين	1%	3%	2%	4%	2%	3%	5%	14%	0%	0%	0%
الشركة المتحدة للتأمين	28%	33%	19%	4%	15%	18%	25%	46%	0%	0%	0%
شركة التأمين العربية سورية	7%	14%	20%	22%	22%	15%	25%	0%	0%	0%	0%
الشركة السورية الدولية اروب	9%	11%	6%	8%	8%	10%	0%	0%	0%	0%	0%
شركة السورية العربية	9%	10%	6%	5%	14%	0%	0%	0%	0%	0%	0%
الشركة السورية الكويتية	7%	8%	2%	39%	6%	0%	0%	0%	0%	0%	0%
شركة المشرق العربي للتأمين	5%	10%	19%	2%	9%	18%	40%	0%	0%	0%	0%
شركة الاتحاد التعاوني سولداتي	10%	1%	19%	7%	16%	9%	0%	0%	0%	0%	0%
شركة أدونيس للتأمين ادير	6%	0%	0%	0%	0%	0%	0%	0%	0%	0%	0%
شركة العقيلة للتأمين التكافلي	7%	6%	2%	0%	0%	23%	0%	0%	0%	0%	0%
الشركة الإسلامية السورية	7%	1%	1%	1%	1%	0%	0%	0%	0%	0%	0%

حصص المعيدين من الأقساط والتعويضات لدى الشركات الخاصة

حصص المعيدين من الأقساط:

- بلغ إجمالي حصص معيدي التأمين من الأقساط المكتتبه لدى شركات التأمين الخاصة خلال عام 2021 حوالي 11.5/ مليار ليرة سورية أي ما نسبته 27% من الأقساط المكتتبه بنسبة نمو حوالي 101% عن العام الماضي.
- حصص المعيدين من الأقساط في الفروع لدى شركات التأمين الخاصة كانت وفق ما يلي:**
- كان للتأمين الصحي الحصة الأكبر من حصص المعيدين من الأقساط بلغت 3/ مليار ل.س ما نسبته 19%
 - من الأقساط بنمو 99% عن العام الماضي.
 - كما كانت حصة معيدي التأمين في فرع تأمين الحريق 2.9 مليار ل.س وتشكل 88% من أقساطه بنمو 107% عن العام الماضي.
 - وحصة المعيد في تأمينات الحوادث العامة بلغت حوالي 2 مليار ل.س تشكل 71% من الأقساط بنمو 99% عن العام الماضي.
 - أما تأمين النقل فبلغت حصة المعيد من أقساطه 1 مليار ل.س تشكل 74% من الأقساط بنمو 124%.
 - في السيارات التكميلي بلغت حصة المعيد 921 مليون ل.س تشكل 13% من الأقساط بنمو 70%.

حصص المعيدين من التعويضات:

- بلغ إجمالي حصص معيدي التأمين من التعويضات المدفوعة لدى شركات التأمين الخاصة خلال عام 2021 4/ مليار ل.س أي ما نسبته 23% من التعويضات المدفوعة بنمو بنسبة 171% عن العام الماضي.
- حصص المعيدين من التعويضات موزعة على الفروع لدى شركات التأمين الخاصة كانت وفق ما يلي:**
- كان للتأمين الحريق الحصة الأكبر من حصص المعيدين من التعويضات المدفوعة حيث بلغت قيمة المسدد من المعيد 1.9/ مليار ل.س ما نسبته 99% من التعويضات وبنمو كبير عن العام الماضي.
 - في فرع التأمين الصحي سدد المعيدين 1.8/ مليار ل.س ما نسبته 17% من المدفوع من الشركات الخاصة في هذا الفرع بنمو 86% عن العام الماضي
 - في السيارات التكميلي سدد معيدو التأمين 164 مليون ل.س تشكل 8% من إجمالي التعويضات بنمو 416% عن العام الماضي
 - وفي فرع الحوادث العامة بلغت حصة المعيد من التعويضات 130 مليون ل.س تشكل 93% من التعويضات المدفوعة بانخفاض بنسبة 60% عن العام الماضي.
 - أما باقي الفروع فكانت حصة المعيد من التعويضات وفق ما يلي:
 - حياة 70 مليون - نقل 24 مليون - هندسي 7 مليون - سيارات الزامي 1.4 مليون - السفر 271 الف ل.س

جدول (13) حصص المعيدين من الأقساط لدى الشركات الخاصة

نسبة النمو	النسبة إلى الأقساط	2021	النسبة إلى الأقساط	2020	الشركة
98%	58%	2,168,950,690	61%	1,094,940,716	الشركة السورية العربية للتأمين
207%	53%	1,936,183,624	51%	631,423,335	الشركة السورية الدولية للتأمين آروب
64%	15%	1,723,085,970	38%	1,051,787,780	الشركة المتحدة للتأمين
292%	32%	1,151,363,962	27%	293,850,524	الشركة السورية الكويتية للتأمين
79%	42%	1,151,092,338	45%	644,639,222	شركة المشرق العربي للتأمين
161%	42%	876,310,197	45%	335,314,344	شركة أدونيس للتأمين أدير
45%	20%	772,839,595	17%	532,664,416	شركة التأمين العربية سورية
72%	19%	470,013,263	23%	273,757,695	الشركة الإسلامية السورية للتأمين
123%	11%	446,398,219	12%	200,046,154	شركة الاتحاد التعاوني للتأمين سولداتي
150%	15%	419,887,161	12%	168,157,611	شركة العقيلة للتأمين التكافلي
-24%	16%	313,978,248	15%	414,533,881	الشركة السورية الوطنية للتأمين
22%	16%	99,281,739	30%	81,392,527	شركة الثقة السورية للتأمين
101%	27%	11,529,385,006	29%	5,722,508,205	المجموع

جدول (14) حصص معيدين من الأقساط وفق الفروع لدى شركات التأمين الخاصة

نسبة النمو	النسبة إلى الأقساط	حصصة المعيد 2021	النسبة إلى الأقساط	حصصة المعيد 2020	الفرع
99%	19%	3,040,099,559	15%	1,530,219,005	الصحي
107%	88%	2,967,162,871	85%	1434984526	الحريق
99%	71%	1,932,259,330	79%	970,319,115	الحوادث العامة
124%	74%	1,048,842,613	60%	468,265,451	النقل
70%	13%	921,595,892	15%	541,148,575	السيارات تكميلي
204%	11%	786,342,225	86%	258,300,610	السفر
57%	44%	630,881,671	52%	402,169,910	الحياة
77%	74%	127,762,414	76%	72,289,735	الهندسي
66%	2%	74,438,430	4%	44,811,278	السيارات الزامي
101%	27%	11,529,385,006	29%	5,722,508,205	المجموع

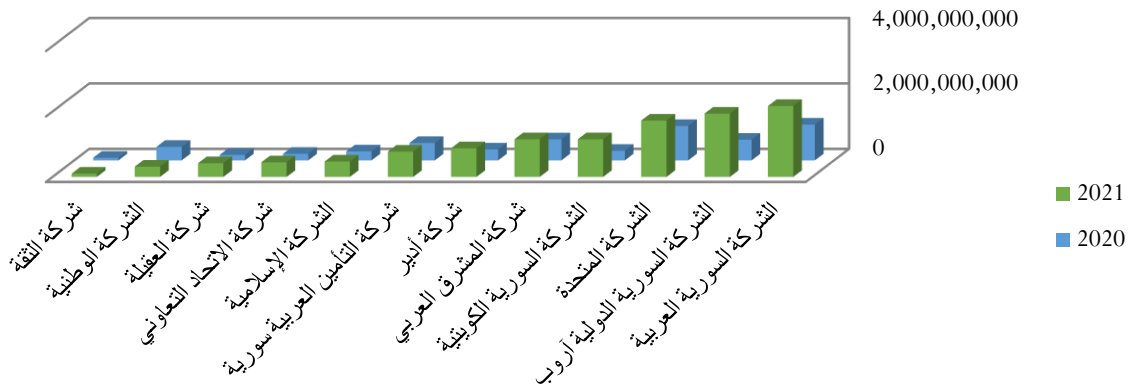
جدول (15) حصص المعيدين من التعويضات لدى الشركات الخاصة

نسبة النمو	النسبة إلى التعويضات	2021	النسبة إلى التعويضات	2020	الشركة
842%	85%	2,348,258,692	51%	249,264,038	شركة المشرق العربي للتأمين
97%	60%	601,368,364	58%	305,950,578	الشركة السورية العربية للتأمين
81%	60%	577,368,131	53%	319,478,479	الشركة السورية الدولية للتأمين آروب
172%	44%	185,960,604	34%	68,261,320	شركة أدونيس للتأمين أدير
-50%	8%	174,929,357	39%	347,314,677	شركة التأمين العربية سورية
-1%	14%	89,811,976	22%	90,830,963	الشركة السورية الكويتية للتأمين
-6%	1.8%	51,416,404	9%	54,971,383	الشركة المتحدة للتأمين
-38%	1.5%	40,875,981	4%	65,998,063	الشركة السورية الوطنية للتأمين
77%	1.6%	37,624,413	3%	21,232,686	شركة الاتحاد التعاوني للتأمين سولداتري
6749%	1.9%	15,240,688	0%	222,536	الشركة الإسلامية السورية للتأمين
116%	1%	14,871,386	1%	6,890,851	شركة العقيلة للتأمين التكافلي
86494%	5%	12,296,296	0%	14,200	شركة الثقة السورية للتأمين
171%	%23	4,150,022,292	22%	1,530,429,774	المجموع

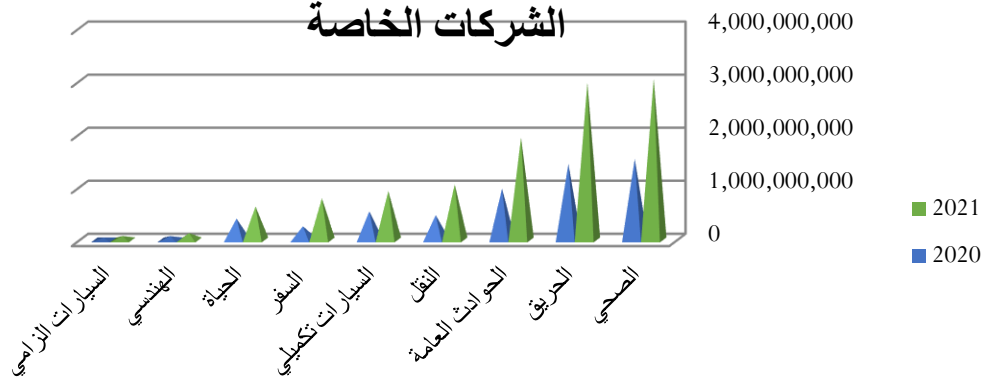
جدول (16) حصة المعيد من تعويضات الفروع لدى شركات التأمين الخاصة

نسبة النمو	النسبة إلى التعويضات	2021	النسبة إلى التعويضات	2020	الفروع
2278%	99%	1,928,766,376	84%	81,117,971	الحريق
86%	17%	1,822,156,783	20%	978,401,224	الصحي
416%	8%	164,034,676	3.85%	31,814,918	السيارات تكميلي
-60%	93%	130,692,003	92%	326,644,722	الحوادث العامة
32%	6%	70,934,349	35%	53,882,035	الحياة
63%	78%	24,134,692	72%	14,832,801	النقل
35%	83%	7,575,984	94%	5,600,284	الهندسي
-96%	0.2%	1,455,462	6%	38,046,409	السيارات الزامي
204%	0.0%	271,968	29%	89,408	السفر
171%	23%	4,150,022,292	22%	1,530,429,772	المجموع

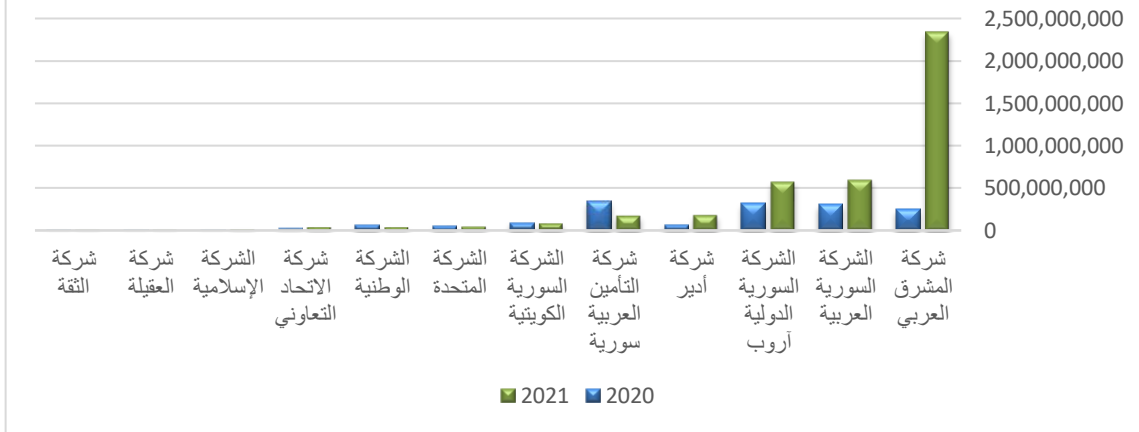
حصص معيدي التأمين من الأقساط لدى الشركات الخاصة



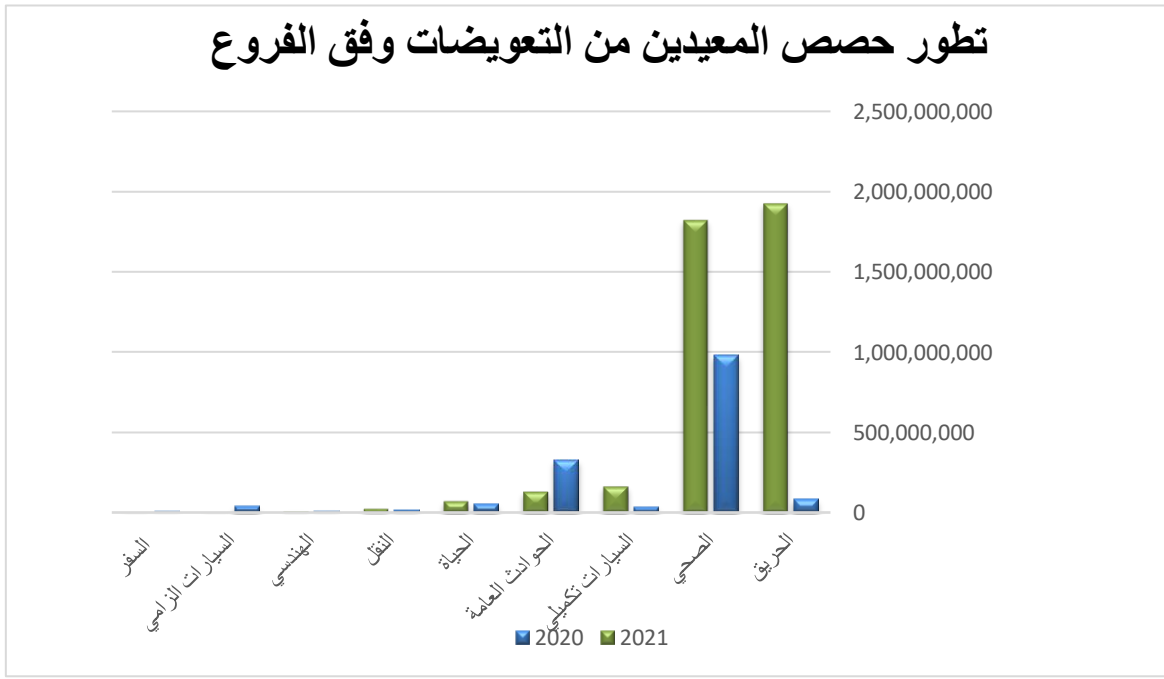
توزيع حصص المعيدين من الأقساط وفق الفروع لدى الشركات الخاصة



توزيع حصص معيدي التأمين من التعويضات على الشركات الخاصة



تطور حصص المعيدين من التعويضات وفق الفروع



الربح التشغيلي للشركات الخاصة:

الربح التشغيلي للفروع

- بلغ إجمالي الربح التشغيلي الذي حققته شركات التأمين الخاصة في كافة فروع التأمين في عام 2021 /5.6/ مليار ليرة سورية بنمو عن العام السابق بحوالي 58%

- الربح التشغيلي للفروع:

حققت معظم فروع التأمين ربح تشغيلي وفق ما يلي:

- حقق فرع التأمين للسيارات التكميلي الحصة الأكبر من الربح التشغيلي بمقدار /1.8/ مليار بنمو عن العام الماضي بنسبة 81%.
- حقق تأمين السيارات الإلزامي ربح تشغيلي /1.4/ مليار ل.س بنسبة نمو 69%.
- كما بلغ الربح التشغيلي لفرع السفر /1.1/ مليار ل.س بنمو كبير جداً عن العام الماضي.
- الربح التشغيلي لفرع الحوادث العامة بلغ /749/ مليون ل.س بنمو كبير أيضاً عن العام الماضي.
- الربح التشغيلي لتأمين الحريق بلغ /628/ مليون ل.س بنمو 96%.
- الربح التشغيلي لفرع النقل بلغ /393/ مليون ل.س بنمو 56% عن العام الماضي.
- أما الهندسي فكان أقل الفروع نمواً في ربحه التشغيلي حيث بلغ حوالي /42/ مليون ل.س بنمو 79%.
- كانت خسارة فرع التأمين الصحي 211 مليون ل.س بانخفاض بنسبة 115% بعد أن كان حقق ربحاً بقيمة 1.5 مليار في العام الماضي
- وبلغت خسارة فرع تأمين الحياة 373 مليون.

- الربح التشغيلي للشركات الخاصة:

حققت معظم شركات التأمين ربح تشغيلي وفق ما يلي:

- أعلى ربح تشغيلي كان لدى الشركة المتحدة بقيمة /2.3/ مليار ل.س بنمو 258% عن العام الماضي
- وأقل ربح تشغيلي كان لدى شركة الثقة بقيمة /154/ مليون ل.س رغم نموه بنسبة 13%
- وجاءت أرباح باقي الشركات وفق ما يلي:

- العربية /825/ مليون ل.س
- السورية العربية /755/ مليون ل.س
- السورية الكويتية /638/ مليون ل.س
- آروب /584/ مليون ل.س
- أدير /500/ مليون ل.س
- الإسلامية /309/ مليون ل.س
- المشرق /234/ مليون ل.س

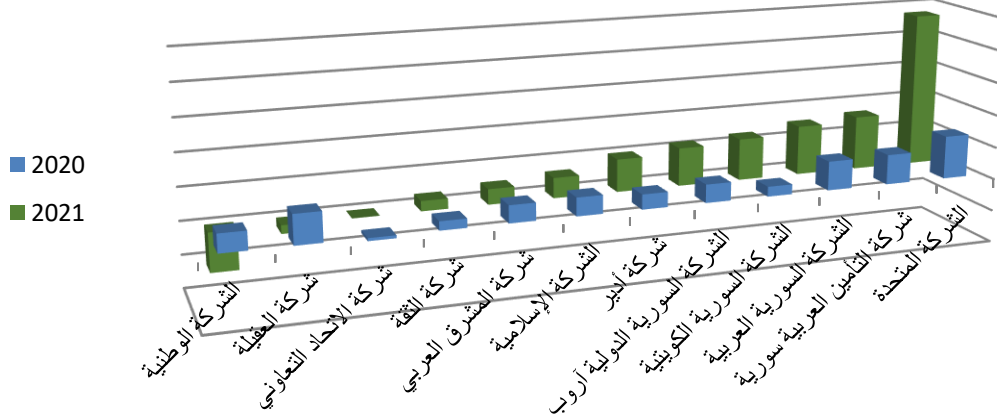
أما الخسارة التشغيلية فكانت لدى ثلاث شركات وفق ما يلي:

- الاتحاد التعاوني بقيمة /2.5/ مليون ل.س - العقيلة /126/ مليون ل.س - الشركة السورية الوطنية للتأمين /587/ مليون ل.س

جدول (17) الربح التشغيلي لدى الشركات الخاصة

نسبة النمو	النسبة إلى الإجمالي	2021	النسبة إلى الإجمالي	2020	الشركة
258%	37%	2,366,424,909	18%	660,602,321	الشركة المتحدة للتأمين
80%	13%	825,270,241	13%	457,892,328	شركة التأمين العربية سورية
70%	12%	755,641,719	12%	445,552,030	الشركة السورية العربية للتأمين
323%	10%	638,929,163	4%	151,213,385	الشركة السورية الكويتية للتأمين
109%	9%	584,256,413	8%	280,102,769	الشركة السورية الدولية آروب
120%	8%	500,403,588	6%	227,494,795	شركة أدونيس للتأمين أدير
10%	5%	309,420,594	8%	280,111,581	الشركة الإسلامية السورية للتأمين
-12%	4%	234,092,815	7%	266,027,594	شركة المشرق العربي للتأمين
13%	2%	154,271,591	4%	136,091,185	شركة الثقة السورية للتأمين
94%	-	-2,566,813	-1%	-43,063,542	شركة الاتحاد التعاوني سولداتي
-128%	-	-126,765,208	12%	445,907,241	شركة العقيلة للتأمين التكافلي
-311%	-	-587,677,305	8%	278,763,984	الشركة السورية الوطنية للتأمين
58%	100.00%	5,651,701,707	100%	3,586,695,671	المجموع

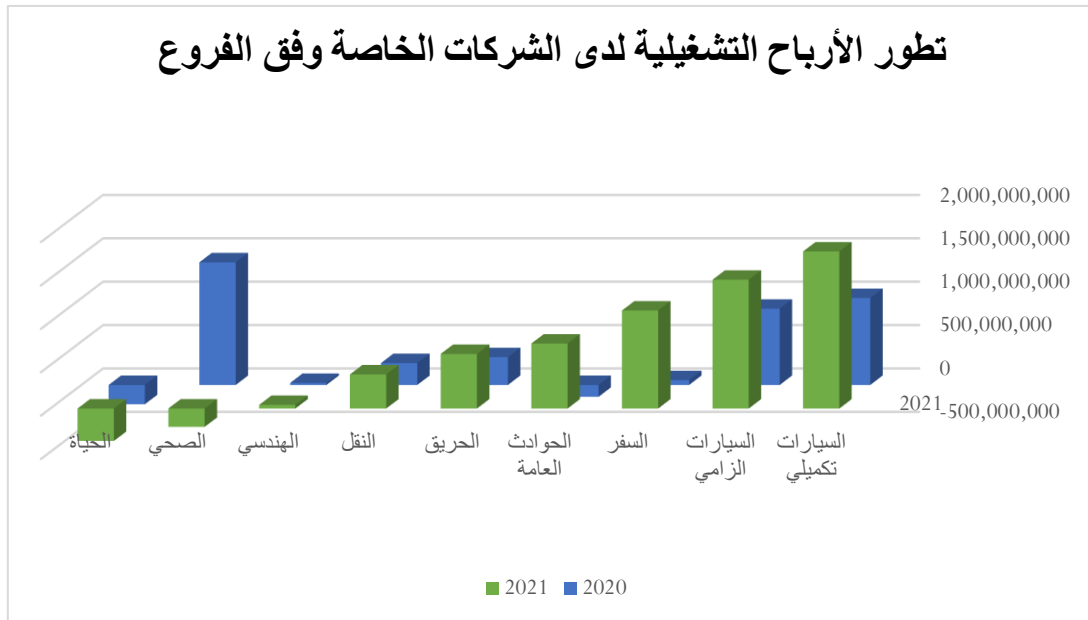
تطور الربح التشغيلي لشركات التأمين الخاصة



جدول (18) الربح التشغيلي للفروع لدى شركات التأمين الخاصة

نسبة النمو	النسبة إلى الإجمالي	2021	النسبة إلى الإجمالي	2020	فروع
81%	32%	1,809,622,359	28%	1,001,882,669	السيارات تكميلي
69%	26%	1,484,116,247	25%	878,839,644	السيارات الزامي
1932%	20%	1,129,535,133	2%	55,581,846	السفر
649%	13%	749,256,795	-4%	-136,398,917	الحوادث العامة
96%	11%	628,942,117	9%	320,491,337	الحريق
56%	7%	393,006,638	7%	252,078,829	النقل
79%	1%	41,910,485	1%	23,349,519	الهندسي
-115%	-	-211,310,563	39%	1,412,889,471	الصحي
-68%	-	-373,377,504	-6%	222,018,727-	الحياة
58%	100%	5,651,701,707	100%	3,586,695,671	المجموع

تطور الأرباح التشغيلية لدى الشركات الخاصة وفق الفروع

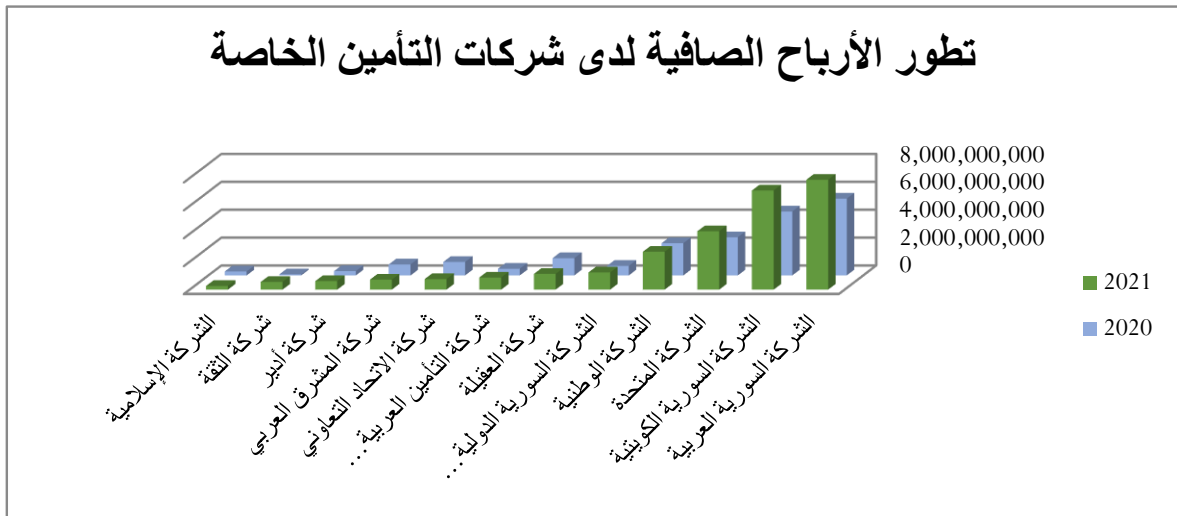


جدول (19) أرباح شركات التأمين الخاصة

نسبة النمو	صافي أرباح عام 2021	صافي أرباح عام 2020	الشركة
43%	7,878,256,761	5,507,767,615	الشركة السورية العربية للتأمين
55%	7,108,664,089	4,585,552,479	الشركة السورية الكويتية للتأمين
53%	4,186,456,175	2,735,240,285	الشركة المتحدة للتأمين
18%	2,719,763,291	2,310,162,641	الشركة السورية الوطنية للتأمين
80%	1,232,077,354	685,430,065	الشركة السورية الدولية آروب
-9%	1,128,357,733	1,236,689,377	شركة العقيلة للتأمين التكافلي
81%	865,206,531	478,506,185	شركة التأمين العربية سورية
-21%	756,829,478	964,086,662	شركة الاتحاد التعاوني سولدارتي
-9%	717,282,205	788,092,680	شركة المشرق العربي للتأمين
99%	612,412,020	307,850,674	شركة أدونيس للتأمين أدير
588%	550,571,658	80,011,034	شركة الثقة السورية للتأمين
-6%	264,283,428	282,227,594	الشركة الإسلامية السورية للتأمين
40%	28,020,160,723	19,961,617,291	المجموع

- الربح الصافي يقصد به مجموع الربح الفني الناجم عن التأمين إضافة إلى أرباح (استثمارية وتغيرات سعر الصرف
- تم احتساب الربح الصافي لكافة الشركات دون حساب الدخل الشامل الآخر
 - الربح الصافي لشركتي العقيلة والإسلامية للتأمين التكافلي هو الربح الوارد في بيان دخل المساهمين

تطور الأرباح الصافية لدى شركات التأمين الخاصة

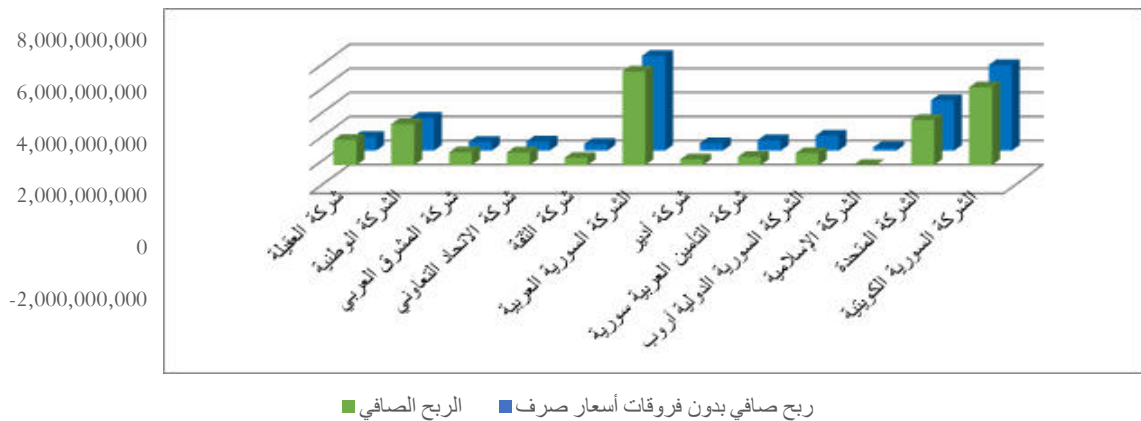


جدول (20) أرباح شركات التأمين الخاصة بدون فروق أسعار الصرف غير المحققة

الشركة	الربح الصافي	فروق أسعار الصرف غير المحققة *	الربح بعد استبعاد فروق أسعار الصرف	نسبة فروق أسعار الصرف غير المحققة إلى الربح الصافي
الشركة السورية الكويتية للتأمين	7,108,664,089	6,464,675,445	643,988,644	91%
الشركة المتحدة للتأمين	4,186,456,175	3,756,965,761	429,490,414	90%
الشركة الإسلامية السورية للتأمين	264,283,428	-50,771	264,334,199	0%
الشركة السورية الدولية أروب	1,232,077,354	985,681,284	246,396,070	80%
شركة أدونيس للتأمين أدير	612,412,020	466,037,626	146,374,394	76%
شركة التأمين العربية سورية	865,206,531	687,291,058	177,915,473	79%
الشركة السورية العربية للتأمين	7,878,256,761	7,775,918,638	102,338,123	99%
شركة الثقة السورية للتأمين	550,571,658	600,335,505	-49,763,847	109%
شركة الاتحاد التعاوني سولدارتي	756,829,478	1,047,456,762	-290,627,284	138%
شركة المشرق العربي للتأمين	717,282,205	1,057,340,144	-340,057,939	147%
الشركة السورية الوطنية للتأمين	2,719,763,291	3,394,283,635	-674,520,344	125%
شركة العقيلة للتأمين التكافلي	1,128,357,733	2,090,205,008	-961,847,275	185%
المجموع	28,020,160,723	28,326,140,095	-305,979,372	101%

* فروقات أسعار صرف غير محققة هي الفروقات الناتجة عن إعادة تقييم كتلة القطع الأجنبي مع التغير في سعر الصرف

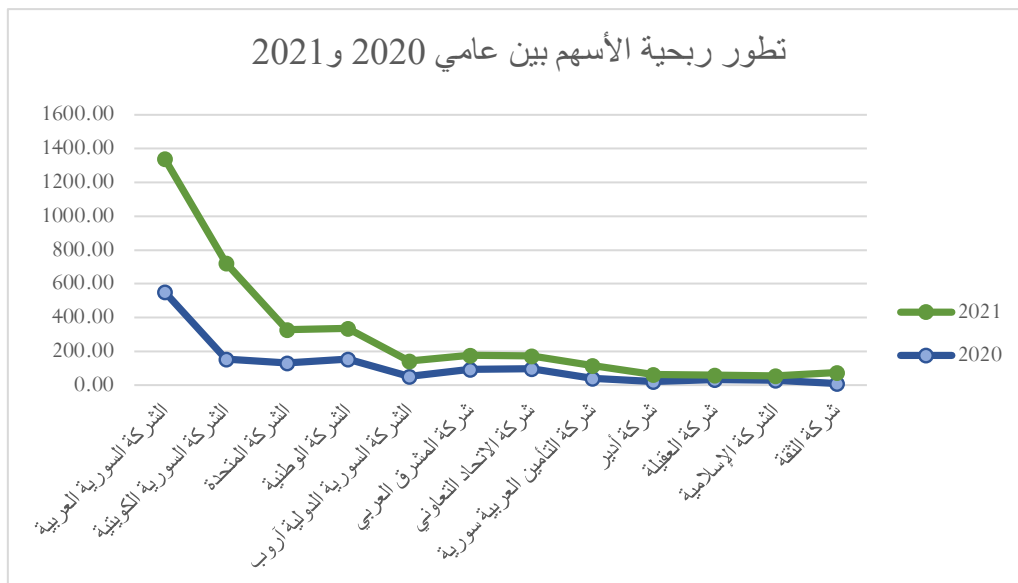
مخطط يبين الفرق بين الربح الصافي والربح بعد استبعاد فروقات سعر الصرف



جدول (21) ربحية السهم لدى الشركات الخاصة

نسبة النمو	ربحية السهم		الشركة
	2021	2020	
43%	787.83	550.78	الشركة السورية العربية للتأمين
269%	568.69	154.01	الشركة السورية الكويتية للتأمين
53%	199.36	130.25	الشركة المتحدة للتأمين
18%	181.32	154.01	الشركة السورية الوطنية للتأمين
80%	92.36	51.38	الشركة السورية الدولية آروب
-9%	84.39	92.72	شركة المشرق العربي للتأمين
-22%	75.68	96.41	شركة الاتحاد التعاوني سولدارتي
81%	74.89	41.42	شركة التأمين العربية سورية
99%	41.38	20.80	شركة أدونيس للتأمين أدير
-9%	28.21	30.92	شركة العقيلة للتأمين التكافلي
-6%	26.43	28.22	الشركة الإسلامية السورية للتأمين
588%	64.77	9.41	شركة الثقة السورية للتأمين

(بعض النسب المرتفعة عام 2021 تعود لفروقات أسعار الصرف غير المحققة)



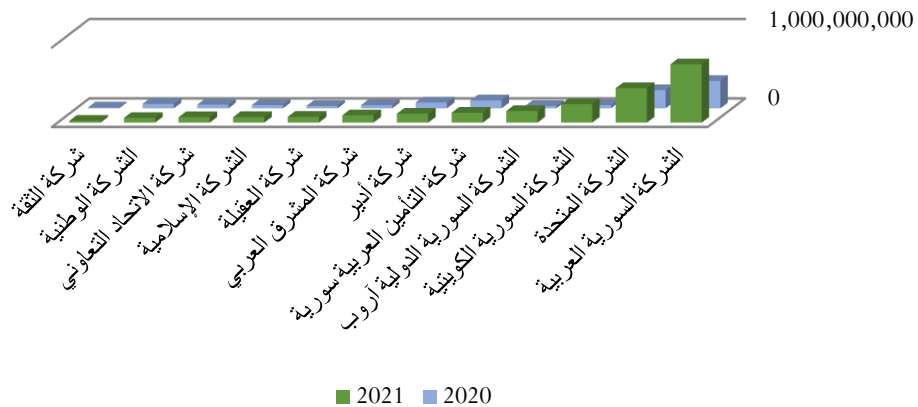
العمولات

جدول (22) عمولات مقبوضة

نسبة العمولات المقبوضة إلى الأقساط المسندة	نسبة النمو	2021	2020	الشركة
34%	112%	733,840,199	346,034,559	الشركة السورية العربية للتأمين
25%	89%	433,977,594	229,253,987	الشركة المتحدة للتأمين
20%	466%	231,983,712	41,007,698	الشركة السورية الكويتية للتأمين
8%	392%	145,713,083	29,603,612	الشركة السورية الدولية آروب
16%	24%	124,179,042	100,085,308	شركة التأمين العربية سورية
13%	57%	114,469,269	72,920,603	شركة أدونيس للتأمين أدير
8%	132%	91,935,111	39,695,655	شركة المشرق العربي للتأمين
17%	138%	72,788,341	30,563,714	شركة العقيلة للتأمين التكافلي
15%	72%	69,391,870	40,314,257	الشركة الإسلامية السورية للتأمين
15%	47%	68,154,067	46,240,115	شركة الاتحاد التعاوني سولداتي
19%	4%	58,395,471	56,115,369	الشركة السورية الوطنية للتأمين
23%	111%	22,503,758	10,681,856	شركة الثقة السورية للتأمين
19%	108%	2,167,331,517	1,042,516,733	المجموع

العمولات المقبوضة هي العمولات التي تتقاضاها الشركات من معيدي التأمين

تطور العمولات المقبوضة لدى شركات التأمين الخاصة

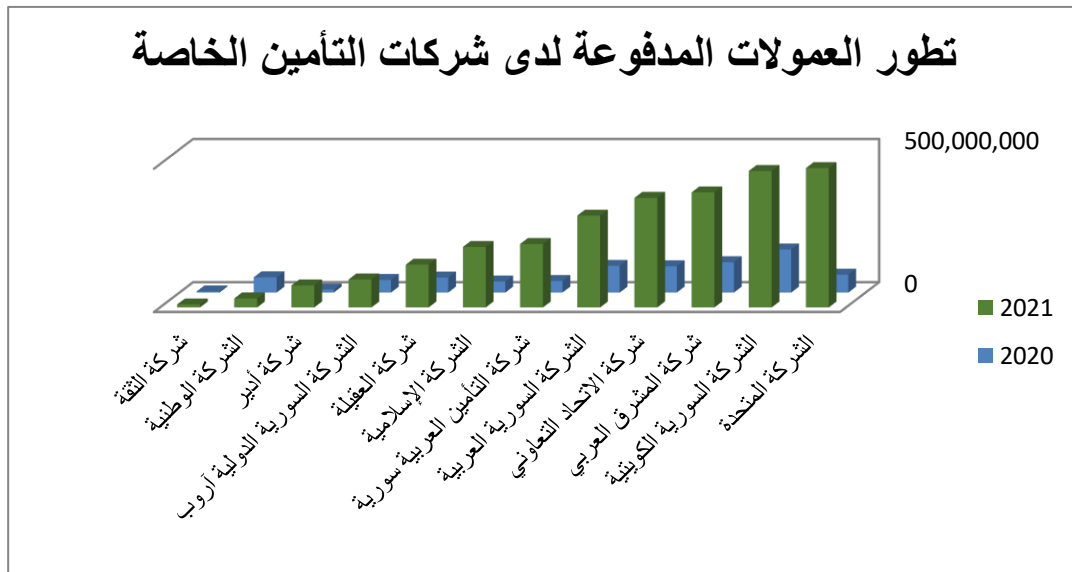


جدول (23) عمولات مدفوعة

النسبة إلى الأقساط	نسبة النمو	2021	2020	الشركة
4%	183%	486,558,741	172,090,797	الشركة المتحدة للتأمين
13%	217%	476,243,791	150,376,470	الشركة السورية الكويتية للتأمين
15%	279%	401,650,561	106,107,250	شركة المشرق العربي للتأمين
9%	96%	382,532,441	195,419,154	شركة الاتحاد التعاوني سولدارتي
9%	69%	320,490,593	189,391,451	الشركة السورية العربية للتأمين
6%	46%	221,600,705	151,500,515	شركة التأمين العربية سورية
9%	145%	211,195,823	86,186,111	الشركة الإسلامية السورية للتأمين
5%	1513%	149,353,464	9,260,004	شركة العقيلة للتأمين التكافلي
3%	117%	97,783,065	44,995,699	الشركة السورية الدولية آروب
4%	88%	76,889,832	40,833,102	شركة أدونيس للتأمين أدير
2%	-23%	31,473,223	40,760,628	الشركة السورية الوطنية للتأمين
2%	54%	10,423,536	6,749,064	شركة الثقة السورية للتأمين
3%	140%	2,866,195,775	1,193,670,245	المجموع

العمولات المدفوعة التي تسدها الشركات لتسويق أعمالها (عمولات وكلاء، مندوبي مبيعات...).

تطور العمولات المدفوعة لدى شركات التأمين الخاصة



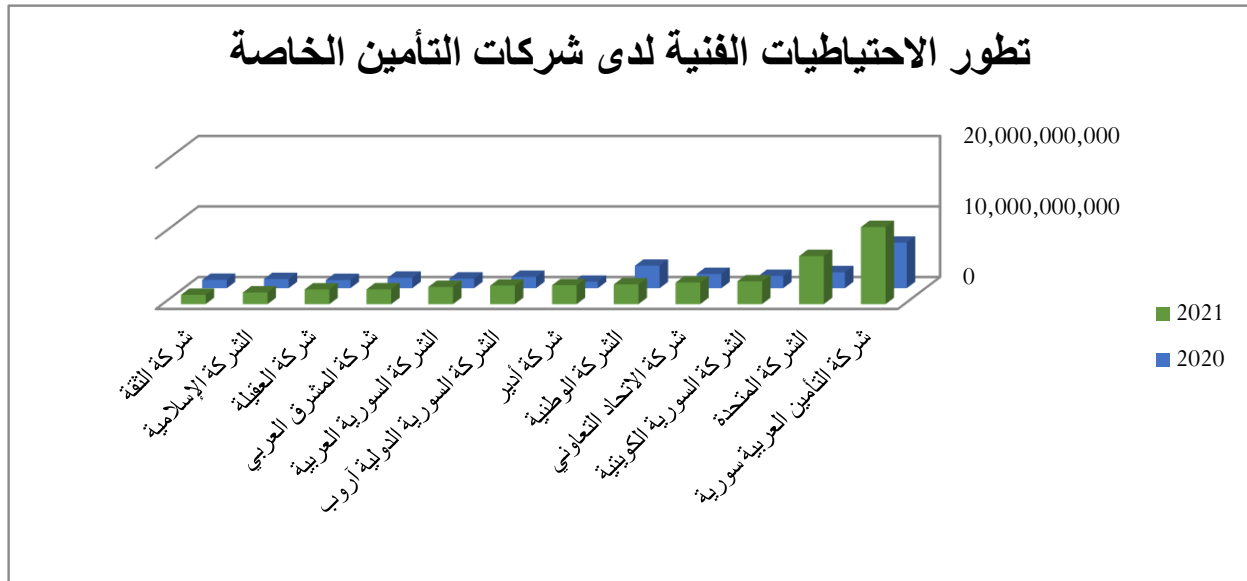
الاحتياطيات الفنية

جدول (24) الاحتياطيات الفنية *

نسبة النمو	2021	2020	الشركات
69%	10,925,129,511	6,449,958,261	شركة التأمين العربية سورية
202%	6,813,773,388	2,259,322,575	الشركة المتحدة للتأمين
86%	3,227,251,694	1,737,883,494	الشركة السورية الكويتية للتأمين
51%	3,047,149,981	2,014,776,410	شركة الاتحاد التعاوني سولدارتي
-12%	2,803,087,933	3,179,826,875	الشركة السورية الوطنية للتأمين
195%	2,673,987,917	907,908,047	شركة أدونيس للتأمين أدير
65%	2,626,480,072	1,596,146,053	الشركة السورية الدولية آروب
80%	2,440,146,288	1,358,565,422	الشركة السورية العربية للتأمين
42%	2,100,983,843	1,477,251,802	شركة المشرق العربي للتأمين
80%	2,078,950,896	1,153,464,101	شركة العقيلة للتأمين التكافلي
27%	1,648,632,090	1,301,315,077	الشركة الإسلامية السورية للتأمين
12%	1,313,110,084	1,172,918,684	شركة الثقة السورية للتأمين
69%	41,698,683,697	24,609,336,801	المجموع

* الاحتياطيات الفنية (احتياطي الأقساط + احتياطي حسابي + احتياطي تعويضات قيد التسوية + احتياطي IBNR)

تطور الاحتياطيات الفنية لدى شركات التأمين الخاصة



الموجودات وحقوق المساهمين

حقوق المساهمين بدون فروق أسعار صرف غير محققة	جدول (25) مجموع حقوق المساهمين			الشركة
	نسبة النمو	2021	2020	
14,465,249,631	65%	16,555,454,639	10,005,876,868	شركة العقيلة للتأمين التكافلي
8,579,479,973	93%	16,355,398,611	8,477,141,850	الشركة السورية العربية للتأمين
9,769,167,985	98%	16,233,843,430	8,212,503,637	الشركة السورية الكويتية للتأمين
6,212,929,202	84%	9,969,894,963	5,429,984,667	الشركة المتحدة للتأمين
3,749,725,527	58%	7,144,009,162	4,533,920,295	الشركة السورية الوطنية للتأمين
3,105,805,626	50%	4,091,486,910	2,724,043,024	الشركة السورية الدولية آروب
2,949,509,687	31%	3,636,800,745	2,771,594,214	شركة التأمين العربية سورية
1,820,018,996	33%	2,877,359,140	2,160,076,935	شركة المشرق العربي للتأمين
2,100,118,155	31%	2,566,155,781	1,954,801,856	شركة أدونيس للتأمين أدير
1,438,063,192	44%	2,485,519,954	1,728,690,476	شركة الاتحاد التعاوني سولدارتي
1,568,291,094	44%	2,168,626,599	1,501,792,110	شركة الثقة السورية للتأمين
1,692,415,713	17%	1,692,364,942	1,449,092,743	الشركة الإسلامية السورية للتأمين
57,450,774,781	68%	85,776,914,876	50,949,518,675	المجموع

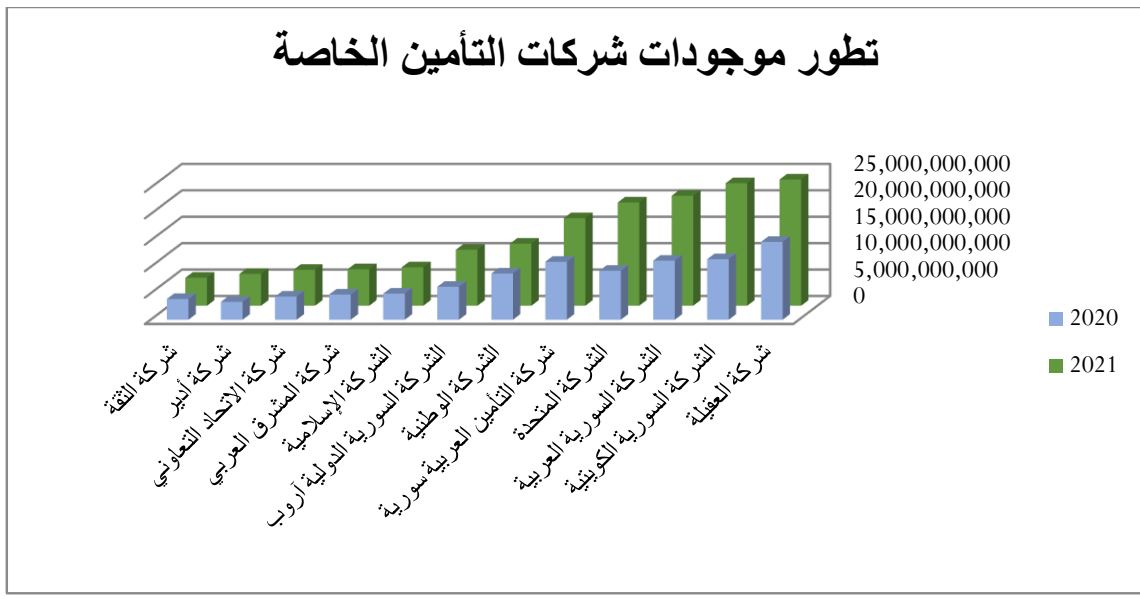
التغير في حقوق الملكية لدى شركات التأمين الخاصة



جدول (26) إجمالي الموجودات

نسبة النمو	2021	2020	الشركة
62%	23,888,739,279	14,737,659,702	شركة العقيلة للتأمين التكافلي
102%	23,187,525,089	11,466,140,617	الشركة السورية الكويتية للتأمين
86%	20,813,518,681	11,175,694,377	الشركة السورية العربية للتأمين
111%	19,548,461,707	9,264,750,260	الشركة المتحدة للتأمين
51%	16,572,343,683	10,970,637,896	شركة التأمين العربية سورية
34%	11,738,496,640	8,748,361,692	الشركة السورية الوطنية للتأمين
70%	10,598,239,241	6,230,942,125	الشركة السورية الدولية آروب
47%	7,273,175,767	4,936,797,902	الشركة الإسلامية السورية للتأمين
45%	6,904,951,931	4,759,720,947	شركة المشرق العربي للتأمين
55%	6,804,571,006	4,376,292,639	شركة الاتحاد التعاوني سولداتي
78%	6,016,189,297	3,378,624,849	شركة أدونيس للتأمين أدير
35%	5,301,619,630	3,917,911,429	شركة الثقة السورية للتأمين
69%	158,647,831,951	93,963,534,435	المجموع

تطور موجودات شركات التأمين الخاصة



جدول رقم (27) توزيع استثمارات شركات التأمين 2021

إجمالي الاستثمار	نسبة الاستثمار إلى الإجمالي	قيمه	نوع الاستثمار	الشركات
6,698,303,243	100%	6,698,303,243	ودائع	الشركة السورية العربية
7,260,531,498	90%	6,537,066,300	ودائع	الشركة السورية الدولية آروب
	7%	474,366,360	أسهم	
	3%	249,098,838	استثمارات عقارية	
1,738,755,947	100%	1,738,293,447	ودائع	شركة المشرق العربي
	0%	462,500	أسهم	
9,087,787,822	73%	6,672,119,692	ودائع	الشركة السورية الكويتية
	27%	2,415,668,130	أسهم	
7,886,623,215	98%	7,713,847,793	ودائع	الشركة السورية الوطنية للتأمين
	2%	172,775,422	أسهم	
12,990,397,028	93%	12,071,864,111	ودائع	الشركة المتحدة للتأمين
	7%	918,532,917	أسهم	
12,653,509,954	48%	6,120,713,136	ودائع	شركة العقيلة للتأمين التكافلي
	45%	5,635,609,383	أسهم	
	7%	897,187,435	استثمارات عقارية	
4,501,194,062	92%	4,152,875,321	ودائع	شركة الثقة السورية
	8%	348,318,741	أسهم	
2,880,730,369	90%	2,583,204,751	ودائع	الشركة الإسلامية السورية
	10%	297,525,618	استثمارات عقارية	
2,547,795,313	91%	2,312,569,818	ودائع	شركة الاتحاد التعاوني سولدارتي
	9%	235,225,495	أسهم	
1,724,814,060	70%	1,210,603,876	ودائع	شركة التأمين العربية - سورية
	14%	248,299,845	أسهم	
	15%	265,910,339	استثمارات عقارية	
1,576,267,716	89%	1,410,520,324	ودائع	شركة أدونيس للتأمين - أدير
	11%	165,747,392	استثمارات عقارية	

النسب المالية

مؤشرات الملاءة

جدول رقم (28) هامش الملاءة لدى الشركات الخاصة		
2021/12/31	2020/12/31	الشركات
1538%	1185%	الشركة السورية العربية للتأمين
1174%	1052%	الشركة السورية الكويتية للتأمين
613%	558%	شركة الثقة السورية للتأمين
582%	493%	الشركة السورية الوطنية للتأمين
577%	619%	الشركة السورية الدولية أروب
563%	618%	شركة العقيلة للتأمين التكافلي
553%	769%	الشركة المتحدة للتأمين
415%	738%	شركة أدونيس للتأمين أدير
398%	625%	شركة المشرق العربي للتأمين
239%	305%	الشركة الإسلامية السورية للتأمين
136%	182%	شركة الاتحاد التعاوني سولدارتي
124%	194%	شركة التأمين العربية سورية

* يحتسب هامش الملاءة للشركة، وفقاً للمعادلة التالية:

$$100 \times \frac{\text{رأس المال المتوفر}}{\text{رأس المال المطلوب}} = \text{هامش الملاءة}$$

معدل التعويضات

معدل التعويضات يمثل نسبة التعويضات المتكبدة إلى الأقساط المكتسبة

معدل التعويضات الإجمالي = المطالبات المتكبدة / الأقساط المكتسبة	معدل التعويضات الصافي = حصة الشركة من المطالبات المتكبدة / حصة الشركة من الأقساط المكتسبة
المطالبات المتكبدة: هي المطالبات المسددة خلال العام + التغير في احتياطي قيد التسوية (آخر المدة - أول المدة) + التغير في احتياطي IBNR	الأقساط المكتسبة: (الأقساط المكتسبة - احتياطي الأقساط آخر المدة + احتياطي الأقساط أول المدة)

جدول (29) معدل التعويضات لدى شركات التأمين الخاصة

الشركة	الإجمالي 2020	الإجمالي 2021	الصافي 2020	الصافي 2021
الشركة السورية الوطنية للتأمين	79%	113%	82%	120%
شركة العقيلة للتأمين	27%	79%	49%	90%
شركة الاتحاد التعاوني سولدارتي	70%	77%	81%	84%
الشركة الإسلامية السورية للتأمين	29%	33%	47%	62%
شركة التأمين العربية-سورية	180%	179%	66%	59%
شركة الثقة السورية للتأمين	23%	51%	32%	55%
الشركة المتحدة للتأمين	38%	48%	48%	55%
شركة السورية العربية	34%	44%	37%	53%
شركة المشرق العربي للتأمين	39%	126%	27%	45%
شركة أدونيس - أدير للتأمين	79%	107%	38%	39%
الشركة السورية الكويتية	66%	45%	50%	38%
الشركة السورية الدولية للتأمين - أروب	40%	39%	33%	34%

جدول (30) معدل التعويضات لشركات التأمين الخاصة وفق الفروع

الفروع	الإجمالي 2020	الإجمالي 2021	الصافي 2020	الصافي 2021
الحياة	92%	95%	-78%	142%
الصحي	67%	83%	67%	84%
السفر	6%	52%	1%	61%
السيارات التكميلي	35%	44%	39%	46%
السيارات الإلزامي	15%	36%	0%	28%
الحريق	7%	78%	23%	14%
النقل	78%	75%	13%	11%
الهندسي	-51%	12%	8%	9%
الحوادث العامة	301%	233%	209%	-8%

جدول (31) نسبة الأقساط إلى حقوق المساهمين

2021	2020	الشركة
23%	21%	شركة السورية العربية
17%	14%	شركة العقيلة للتأمين
169%	93%	شركة الاتحاد التعاوني سولدارتي
94%	66%	شركة المشرق العربي للتأمين
147%	82%	الشركة الإسلامية السورية للتأمين
81%	38%	شركة أدونيس - أدير للتأمين
113%	51%	الشركة المتحدة للتأمين
90%	45%	الشركة السورية الدولية للتأمين - أروب
105%	114%	شركة التأمين العربية-سورية
28%	63%	الشركة السورية الوطنية للتأمين
28%	18%	شركة الثقة السورية للتأمين
22%	13%	الشركة السورية الكويتية

جدول (32) نسبة حقوق المساهمين إلى إجمالي الموجودات

2021	2020	الشركة
79%	76%	شركة السورية العربية
70%	72%	الشركة السورية الكويتية
69%	68%	شركة العقيلة للتأمين
61%	52%	الشركة السورية الوطنية للتأمين
51%	59%	الشركة المتحدة للتأمين
43%	58%	شركة أدونيس - أدير للتأمين
42%	45%	شركة المشرق العربي للتأمين
41%	38%	شركة الثقة السورية للتأمين
39%	44%	الشركة السورية الدولية للتأمين - أروب
37%	40%	شركة الاتحاد التعاوني سولدارتي
23%	29%	الشركة الإسلامية السورية للتأمين
22%	25%	شركة التأمين العربية-سورية

جدول رقم (33) معدلات الربحية لدى الشركات الخاصة لعام 2021

الشركات	العائد على الاستثمار	العائد على الأموال الخاصة
الشركة السورية الوطنية للتأمين	38%	38%
شركة الثقة السورية للتأمين	30%	25%
الشركة المتحدة للتأمين	43%	42%
شركة التأمين العربية-سورية	26%	24%
الشركة السورية الدولية للتأمين -أروب	30%	30%
شركة السورية العربية للتأمين	49%	48%
الشركة السورية الكويتية للتأمين	44%	44%
شركة المشرق العربي للتأمين	27%	25%
شركة الاتحاد التعاوني سولدارتي	10%	30%
شركة أدونيس - أدير للتأمين	25%	24%
شركة العقيلة للتأمين	7%	7%
الشركة الإسلامية السورية للتأمين	24%	16%

- العائد على الاستثمار: صافي الربح قبل الضريبة / حقوق المساهمين (رأس المال المستثمر)
- العائد على الأموال الخاصة: صافي الربح بعد الضريبة / حقوق المساهمين

جدول رقم (34) معدلات السيولة 2021

التداول	السيولة السريعة	السيولة النقدية	الشركات
646%	399%	81%	شركة العقيلة للتأمين التكافلي
442%	441%	328%	شركة السورية العربية للتأمين
319%	270%	123%	الشركة السورية الكويتية للتأمين
237%	230%	48%	الشركة السورية الوطنية للتأمين
201%	181%	36%	شركة المشرق العربي للتأمين
183%	152%	30%	الشركة المتحدة للتأمين
164%	80%	7%	شركة الثقة السورية للتأمين
159%	125%	30%	الشركة الإسلامية السورية
158%	141%	56%	شركة أدونيس - أدير للتأمين
150%	138%	72%	الشركة السورية الدولية للتأمين - أروب
109%	91%	29%	شركة الاتحاد التعاوني سولدارتي
103%	98%	11%	شركة التأمين العربية-سورية

- نسبة التداول (الأصول المتداولة/ الالتزامات المتداولة)
- نسبة السيولة النقدية (النقد وما يعادله/الالتزامات المتداولة)

مجمع إعادة تأمين المصارف BBB

تم إحداث أول مجمع إعادة تأمين في سورية بقرار مجلس إدارة الهيئة رقم 100/21/43 تاريخ 2021/6/12 بمشاركة جميع شركات التأمين السورية العامة والخاصة وشركة الاتحاد العربي لإعادة التأمين.

تم تأمين 9/ مصارف خاصة بتغطية كاملة ضمن السوق السورية دون الحاجة لمعيدي تأمين خارجيين، كما تم تأمين مصرفي آخرين خلال الربع الأول من عام 2022.

وتتولى إدارة المجمع شركة الاتحاد العربي لإعادة التأمين (معيد التأمين الوطني)، كما تشرف على المجمع لجنة فنية كسلطة تنفيذية عليا برئاسة مدير عام الهيئة وعضوية ممثل عن الجهة المديرة للمجمع وممثل عن المؤسسة العامة السورية للتأمين وممثلين اثنين عن الشركات الخاصة.

تبلغ السعة الاكتتابية للمجمع 3/ مليار ليرة سورية وذلك بعد أن تم رفع الحدود الاكتتابية للمجمع باتفاق جميع المشاركين وموافقة مجلس إدارة الهيئة في شهر شباط الماضي ، وذلك بناءً على نجاح مرحلة الانطلاق، واستكمال الخطوات المدروسة والدقيقة في مجال إطلاق مجمعات الإعادة كحل وطني لمواجهة العقوبات الاقتصادية الظالمة.

وقد بلغ إجمالي أقساط المجمع من تاريخ إحداثه في 2021/8/1 حتى تاريخ 2021/12/31

1,062,212,140/ ليرة سورية

اتفاقيتي إعادة تأمين الحريق والبحري المحليتين

استكمالاً لسياسة الحلول لموضوع إعادة التأمين وبالتالي النهوض بقطاع التأمين، وبرعاية الهيئة تم التوقيع من قبل جميع شركات التأمين الخاصة على اتفاقيتي الحريق والبحري بسعات اكتتابية 2,2 مليار و1,1 مليار على التوالي باستثناء حصة الشركة المسندة.

تسمح هذه الاتفاقيات بتأمين منشآت وممتلكات وبضائع أكبر حجماً من قبل الشركات ويضمن سداد التعويضات لمستحقيها بسرعة.

صندوق التعويض لمتضرري حوادث السير مجهولة



المسبب

أحدث صندوق التعويض لمتضرري حوادث السير بموجب القرار رقم 100/98/م.أ تاريخ 2007/7/1 الصادر عن السيد وزير المالية رئيس مجلس إدارة هيئة الإشراف على التأمين. ويهدف الصندوق إلى تعويض الأضرار الجسدية الناجمة عن حوادث السير التي تسببها مركبات مجهولة الهوية، في حال عدم وجود عقد تأمين ضامن لذلك وعدم وجود دعوى قضائية بحق شركة التأمين، على أن يثبت ذلك بضبط الشرطة والوثائق الأخرى التي تطلبها لجنة إدارة الصندوق.

التعويضات التي يمنحها الصندوق بعد التعديل بتاريخ 2021/12/13

في حالة الوفاة : 2,500,000 ليرة سورية.
العجز الدائم الكلي: 2,500,000 ليرة سورية.
العجز الدائم الجزئي: 2,500,000 مضروبة بنسبة العجز التي يقرها الطبيب الشرعي.
العجز المؤقت (التعطل عن العمل): بحد أقصى 6 أشهر،
100,000 عن الأشهر الثلاثة الأولى، 50,000 للأشهر الثلاثة المتبقية.
النفقات الطبية: وفقاً للفواتير الطبية المقدمة ولحد أقصى 1,000,000 ليرة سورية.
تعويض الحمل المتكون: 600 ألف ليرة سورية

يمكن قبول تسجيل الطلب (كتسجيل فقط) في حال توفر ضبط الشرطة على أن تستكمل بقية الأوراق المذكورة خلال شهر واحد.

- يجب تقديم الطلب من المتضرر ذاته أو أحد أقاربه من الدرجة الأولى حصراً.
- يجب تقديم طلب التعويض خلال مدة لا تتجاوز سنة واحدة من تاريخ وقوع الحادث.

جدول (35) مجموع أعمال الصندوق خلال سنوات عمله

نسبة الرفض لإجمالي المقدم	المطالبات المرفوضة	المطالبات المقدمة	نسبة الجسدي لإجمالي	التعويضات الجسدية	نسبة الوفاء لإجمالي	تعويضات الوفاء	نسبة النمو	التعويضات المصرفية	العام
-	0	11	0.3%	7,000	99.7%	2,100,000	-	2,107,000	2008
17 %	5	30	20%	445,000	80%	1,800,000	7%	2,245,000	2009
16%	10	62	44%	3,370,915	56%	4,200,000	237%	7,570,915	2010
24%	12	49	290%	4,006,796	71%	9,600,000	80%	13,606,796	2011
17%	8	48	58%	3,783,935	42%	2,700,000	-52%	6,483,935	2012
22%	6	27	47%	3,293,360	53%	3,700,000	8%	6,993,360	2013
28%	11	40	32%	3,720,050	68%	8,000,000	68%	11,720,050	2014
27%	9	33	25%	2,281,758	75%	6,800,000	-23%	9,081,758	2015
8%	2	25	38%	2,420,110	62%	4,000,000	-29%	6,420,110	2016
7%	1	15	5%	200,000	95%	4,000,000	-35%	4,200,000	2017
%17	4	24	%35	3,993,450	%65	2,105,640	%45	6,099,090	2018
9%	2	23	41%	2,409,910	%59	3,500,000	%3-	5,909,910	2019
5%	1	19	28%	1,333,780	72%	3,500,000	-18%	4,833,780	2020
9%	4	45	89%	19,665,799	11%	2,500,000	359%	22,165,799	2021

تطور تعويضات الصندوق بين 2008-2021



صندوق الرعاية الاجتماعية

صندوق الرعاية الاجتماعية



إحداثه:

تأسس صندوق الرعاية الاجتماعية عام 2018 بموجب القرار 100/18/59 الصادر عن هيئة الإشراف على التأمين.

الهدف من الصندوق:

يهدف إلى تقديم الدعم المادي للمصابين بسبب الأحداث الإرهابية.

بالنسبة للمصابين المدنيين:

يجب توافر الشروط وتقديم الثبوتيات ومنها:

- 1- أن يكون من مواطني الجمهورية العربية السورية.
 - 2- أن يكون قد تعرض لأذى جسدي نتج عنه عجز كلي أو جزئي دائم.
 - 3- أن تكون الإصابة التي تعرض لها مثبتة بموجب ضبط شرطة بتاريخ الواقعة ومرفق بتقرير الطب الشرعي يبين نسبة العجز.
 - 4- صورة مصدقة عن تقرير دخول المشفى بتاريخ الإصابة .
 - 5- ألا يكون قد تقاضى تعويضاً مسبقاً من الصندوق
 - 6- صورة عن الهوية الشخصية
- ويكون الدعم الذي يمنحه الصندوق للشخص الواحد 500000 ل.س

بالنسبة للمصابين العسكريين:

يقدم الصندوق الدعم للمصابين العسكريين من خلال دعم مشروع جريح وطن .

الجدول (36) التعويضات التي تم منحها من الصندوق لعامي 2020 و2021		
2021	2020	التعويضات الممنوحة
18,000,000	19,200,000	المصابين المدنيين
938,645,543	850,074,404	المصابين العسكريين



هيئة الإشراف على التأمين

+963 - 11 - 3061 +963 - 11 - 2226228	هاتف
+963 - 11 - 2226224	فاكس
sisc.sy@mail.sy	البريد الإلكتروني
www.sisc.sy	الموقع الإلكتروني