

Syrian Arab Republic
Syrian Insurance
Supervisory Commission



الجمهورية العربية السورية
هيئة الإشراف
على التأمين

التقرير السنوي لأعمال قطاع التأمين السوري

2020



هيئة الإشراف على التأمين

مديرية الدراسات وإدارة المخاطر

SISC 2021 ©



السيد الرئيس بشار الأسد
رئيس الجمهورية العربية السورية

التقرير السنوي لأعمال قطاع التأمين السوري

2020

2	هيئة الإشراف على التأمين
4	قطاع التأمين السوري
7	قطاع التأمين في سوق دمشق للأوراق المالية
9	العاملون في قطاع التأمين
11	التوزيع الجغرافي لشركات التأمين ومقراتها
13	التحليل الفني مع ملخص للوضع المالي لعام 2020
15	أقساط شركات التأمين خلال عام 2020
23	التعويضات المسددة
28	عدد وثائق التأمين الصادرة عن شركات التأمين الخاصة:
32	حصص المعيددين من الأقساط والتعويضات لدى الشركات الخاصة
37	الربح التشغيلي للشركات الخاصة:
43	العمولات المقبوضة والمدفوعة
45	الاحتياطيات الفنية
46	الموجودات وحقوق المساهمين
48	النسب المالية
48	مؤشرات الملاءة
49	معدل التعويضات
53	صندوق التعويض لمتضرري حوادث السير مجهولة المسبب
55	صندوق الرعاية الاجتماعية

هيئة الإشراف على التأمين

تتولى هيئة الإشراف على التأمين والمحدثة بموجب المرسوم التشريعي /68/ لعام 2004 الإشراف على كافة مكونات قطاع التأمين في الجمهورية العربية السورية، وكان من أهم ما قامت به هيئة الإشراف على التأمين خلال السنوات المنصرمة إنجاز القرارات الناظمة لعمل سوق التأمين السورية، وتلبية المتطلبات الضرورية لاستمراره عبر تحديد الضوابط العامة لعمل شركات التأمين وجميع الجهات الأخرى التي تمارس أعمالاً مساندة أو ملحقة بالنشاط التأميني، حيث أصدرت الهيئة العديد من القرارات والأنظمة المختصة بإعادة التأمين والاحتياجات الفنية وأسس استثمار أموال شركات التأمين، إضافة إلى أنظمة الحوكمة والملاءة وإدارة المخاطر وأسس عمل مقدمي الخدمات التأمينية.

أهداف الهيئة ومهامها:

تهدف الهيئة إلى تنظيم قطاع التأمين وإعادة التأمين والإشراف عليه بما يكفل توفير المناخ الملائم لتطويره وتعزيز دور صناعة التأمين في ضمان الأشخاص والممتلكات وتغطية المسؤوليات، وكذلك الإشراف على تجميع المدخرات الوطنية التي يتيحها النشاط التأميني وتنميتها واستثمارها لدعم التنمية الاقتصادية في الجمهورية العربية السورية بما يضمن حماية حقوق المؤمن لهم والمستفيدين والمستثمرين ويوفر الأغذية التأمينية لحماية هذه الحقوق. كما تعمل على مراقبة الملاءة المالية لشركات التأمين وإعادة التأمين لضمان قدرتها على توفير أغذية تأمينية مناسبة، والعمل على رفع أداء الجهات العاملة في قطاع التأمين وزيادة كفاءتها وقدرتها على تقديم خدمات أفضل للمستفيدين من التأمين، إضافة إلى المشاركة بتنمية الوعي التأميني وإعداد الدراسات والبحوث المتعلقة بأعمال التأمين وتعميمها، وتتولى الهيئة العمل على تلقي شكاوى المؤمنین ومتابعة معالجتها. كما وتدير الهيئة صندوقاً للتعويض عن الأضرار الجسدية الناجمة عن حوادث السير التي تسببها مركبات مجهولة الهوية، في حال عدم وجود عقد تأمين ضامن لذلك. وصندوق الرعاية الاجتماعية الذي يقدم الدعم المادي للمصابين والجرحى الذين أصيبوا في العمليات الإرهابية منذ عام 2011.

هيكلية الهيئة وإدارتها:

تتمتع الهيئة بالاستقلال المالي والإداري وترتبط بالسيد وزير المالية وتدار الهيئة وفق ما يلي:

الإدارة العليا، وتتألف من: أ- مجلس الإدارة ب- المدير العام

يتألف المجلس من وزير المالية رئيساً وعضوية كل من:

(1) المدير العام عضواً ونائباً للرئيس.

(2) سبعة أعضاء على الأقل من ذوي الخبرة والاختصاص يسميهم رئيس مجلس الوزراء.

مجلس إدارة الهيئة:

السادة أعضاء المجلس المشكل وفق قرار رئاسة مجلس الوزراء رقم (1774):

رئيساً	وزير المالية	الدكتور كنان ياغي
نائباً للرئيس	مدير عام هيئة الإشراف على التأمين	الدكتور رافد محمد
عضواً	معاون وزير المالية لشؤون الإيرادات العامة	الدكتور رياض عبد الرؤوف
عضواً	نائب حاكم مصرف سورية المركزي	الدكتور محمد عصام هزيمة
عضواً	المدير التنفيذي لسوق دمشق للأوراق المالية	الدكتور عبد الرزاق قاسم
عضواً	معاون الأمين العام لرئاسة مجلس الوزراء للشؤون القانونية	الدكتور محمود صالح
عضواً	خبير تأمين	الدكتور عبد اللطيف عبود
عضواً	خبير تأمين صحي	الدكتور هشام ديواني
عضواً	خبير في المصارف والتأمين	الدكتور علي محمود محمد

مديريات الهيئة:

- | | | | |
|----------------------------|-----------------------------------|-----------------------------------|------------------------------------|
| 1- مديرية الشركات | 2- مديرية مقدمي الخدمات التأمينية | 3- مديرية الدراسات وإدارة المخاطر | 4- مديرية الشؤون الإدارية والمالية |
| 5- مديرية الشؤون القانونية | 6- مديرية الموارد البشرية | 7- مديرية مكتب المدير العام | 8- مكتب التدقيق الداخلي |

قطاع التأمين السوري

يضم قطاع التأمين السوري إضافة إلى هيئة الإشراف على التأمين، الاتحاد السوري لشركات التأمين واتحاد وكلاء ووسطاء التأمين.

ويتألف من 13 شركة تأمين منها شركة واحدة حكومية وشركتي تأمين تكافلي إضافة إلى وجود شركة إعادة تأمين واحدة و/8 شركات لإدارة النفقات الطبية، وعدد من مقدمي الخدمات الآخرين من وكلاء ووسطاء ومسوي خسائر وخبراء تقدير أضرار واكتواريين.

الاتحاد السوري لشركات التأمين

تأسس الاتحاد السوري لشركات التأمين بموجب المرسوم التشريعي رقم 43 لعام 2005 وتم إحداثه بموجب القرار رقم 100/61 تاريخ 2006/11/29 حيث يضم الاتحاد شركات التأمين وإعادة التأمين، يهدف إلى رعاية مصالح أعضائه وتطبيق قواعد ممارسة المهنة وتمثيلهم لدى أي جهة فيما يتعلق بأعمال التأمين وإلى تقوية الروابط وتعميق التعاون بين شركات التأمين وإعادة التأمين السورية وبما يتماشى مع أحكام المرسوم التشريعي /43/.

وخلال العام 2009 تم إحداث تجمع التأمين الإلزامي للسيارات التابع للاتحاد المذكور، والذي اعتبر من أكثر التجارب العربية نجاحاً في تنظيم إصدار وثائق التأمين الإلزامي للسيارات، وقد انتشرت مكاتبه البالغ عددها حتى نهاية عام 2020 /6/ مراكز حدودية و/51/ مركز إصدار داخلي في معظم المحافظات السورية حتى الآن، إضافة إلى تجربته الناجحة في تنظيم عملية إصدار وثائق التأمين الإلزامي للمركبات الداخلة إلى القطر عبر المعابر الحدودية نيابة عن الشركات.

اتحاد وكلاء ووسطاء التأمين:

تم توفيق وضع اتحاد العاملين في مهنة الوكالة التأمينية وفق أحكام المرسوم التشريعي /43/ لعام 2005 وعملاً بالقرار رقم/5/ تاريخ 2005/8/2 الصادر عن مجلس إدارة الهيئة فقد تم تعديل النظام الأساسي للاتحاد وتوفيق أوضاعه وتسميته باتحاد وكلاء ووسطاء التأمين، الذي يهدف إلى رعاية مصالح العاملين في مهنة وكلاء ووسطاء التأمين في سورية من النواحي المادية والمعنوية والثقافية، والمحافظة على الأسس التي يقوم عليها الاتحاد والقيام بالمراقبة التي تستلزمها مصلحة الاتحاد وغيرها.

شركات التأمين في سورية:

يبلغ عدد شركات التأمين في السوق السوري اثنتا عشرة شركة تأمين خاصة بلغ مجموع رؤوس أموالها حوالي 16,5 مليار ليرة سورية إضافة إلى المؤسسة العامة السورية للتأمين وشركة الاتحاد العربي لإعادة التأمين والجدول التالي يوضح معلومات عن هذه الشركات:

اسم الشركة	رأس المال (مليون ل.س.)	الشكل القانوني	تاريخ الترخيص	تاريخ المزاولة
المؤسسة العامة السورية للتأمين	2,000	مؤسسة حكومية	تأسست عام 1952 باسم الضمان السورية وتغير اسمها إلى المؤسسة العامة السورية للتأمين عام 1977	
الشركة المتحدة للتأمين	1,593.75	مساهمة عامة	06/02/2006	04/06/2006
الشركة السورية العربية للتأمين	1,000	مساهمة خاصة	05/04/2006	21/06/2006
الشركة السورية الدولية للتأمين آروب	1,270.5	مساهمة عامة	06/02/2006	06/07/2006
الشركة السورية الوطنية للتأمين	1,500	مساهمة عامة	06/02/2006	06/08/2006
شركة التأمين العربية - سورية	1,155.28	مساهمة خاصة	12/06/2006	10/10/2006
الشركة السورية الكويتية للتأمين	1,062.5	مساهمة عامة	06/02/2006	10/10/2006
شركة الثقة السورية للتأمين	850	مساهمة خاصة	04/04/2006	19/10/2006
شركة المشرق العربي للتأمين	850	مساهمة عامة	05/04/2006	12/11/2006
شركة أدونيس للتأمين - أدير	1,250	مساهمة خاصة	21/07/2007	07/02/2008
شركة الاتحاد التعاوني للتأمين	1,000	مساهمة عامة	25/06/2006	13/02/2008
شركة العقيلة للتأمين التكافلي	4,000	مساهمة عامة	28/12/2006	27/03/2008
الشركة الإسلامية السورية للتأمين	1,000	مساهمة خاصة	27/12/2007	08/10/2008
شركة الاتحاد العربي لإعادة التأمين	50 مليون دولار			1974

شركات إدارة النفقات الطبية

تعمل في سورية ثمانية شركات لإدارة النفقات الطبية (TPA) Third Party Administration مجموع رؤوس أموالها 816 مليون ليرة سورية.

يتضمن الجدول التالي معلومات عن شركات إدارة النفقات الطبية:

تاريخ المزاولة	الشكل القانوني	رأس المال (مليون ل.س.)	اسم الشركة
2006/6/22	محدودة المسؤولية	125	الشركة العربية لإدارة النفقات الصحية ميدكسا
2006/8/11	مساهمة خاصة	85	الشركة الدولية لإدارة الخدمات الطبية إيما
2007/3/1	محدودة المسؤولية	85	شركة الخدمات المميزة لإدارة نفقات التأمين الصحي
2007/3/1	مساهمة خاصة	200	شركة غلوب مد سورية
2008/10/30	محدودة المسؤولية	100	شركة ميد سير لإدارة النفقات الطبية
2008/11/6	محدودة المسؤولية	50	شركة بطاقة العناية الصحية كيركارد
2013/3/28	محدودة المسؤولية	121	شركة الرعاية الطبية
2019/1/9	مساهمة خاصة	85	شركة العناية السورية سيرياكير

قطاع التأمين في سوق دمشق للأوراق المالية

بلغ عدد شركات التأمين المدرجة في سوق الأوراق المالية 6 شركات ويبلغ مجموع رؤوس أموالها /10,426,750,000/ ل.س، وكانت شركة العقيلة للتأمين التكافلي أعلى شركة من حيث عدد المساهمين حيث يوجد لديها 1288 مساهم، ووفق التقرير السنوي الصادر عن سوق دمشق للأوراق المالية بلغ عدد صفقات قطاع التأمين في السوق لعام 2020 /1,418/ صفقة، وبلغ حجم التداول /835,224/ سهم بقيمة /347,598,545/ ل.س.

ترتيب إدراج الشركات الخاصة في سوق الأوراق المالية:

الشركة	تاريخ الإدراج
الشركة المتحدة للتأمين	2009/6/24
الشركة السورية الدولية للتأمين – أروب	2010/4/7
الشركة الوطنية للتأمين	2010/6/7
شركة العقيلة للتأمين التكافلي	2010/8/22
شركة الاتحاد التعاوني للتأمين	2011/7/27
الشركة السورية الكويتية للتأمين	2012/5/13

توزيع الأسهم المدرجة حسب الجنسية وتوزيع الملكية لدى شركات التأمين:

عدد الأسهم الإجمالي			
104,267,500			
غير سورية		سورية	
25,654,462		78,613,038	
اعتباري	طبيعي	اعتباري	طبيعي
19,995,407	5,659,055	19,523,236	59,089,802

توزيع المساهمين حسب الجنسية لدى شركات التأمين المدرجة:

2020		2019	
غير سوري	سوري	غير سوري	سوري
61	2696	102	2587
2757 مساهم		2689 مساهم	

توزيع الأسهم المودعة وغير المودعة في قطاع التأمين*

المجموع	الاسهم غير المودعة		الاسهم المودعة	
	نسبة	عدد	نسبة	عدد
104,267,500	%16	16,498,297	%84	87,769,203

الأسهم المودعة: هي الأسهم التي تم تثبيت ملكيتها في مركز المقاصة والحفظ المركزي
الأسهم غير المودعة: هي الأسهم غير المثبتة في مركز المقاصة وتحتاج إلى استكمال أوراق ومستندات لتثبيتها ولا يمكن تداولها حالياً
وفيما يلي البيانات المتعلقة بالشركات المدرجة في سوق الأوراق المالية وفق التقرير السنوي لعام 2020 والصادر عن سوق دمشق للأوراق المالية:

حجم تداول قطاع التأمين في سوق دمشق للأوراق المالية:

بلغ إجمالي حجم التداول لعام 2020 /835,224/ بقيمة /347,598,545/ ل.س وبلغ عدد الصفقات /1,418/ صفقة

الشركة	المتحدة	أروب	الوطنية	العقيلة	سولدارتي	الكويتية
رمز الشركة	UIC	AROP	NIC	ATI	SAIC	SKIC
السوق	نظامي	نظامي	نظامي	نظامي	موازي- ب	موازي- أ
حجم التداول	3,515,139	5,740	35,565	374,659	5,730	34,487
2019	1,485,491,140	1,890,794	17,610,324	148,116,974	1,608,128	13,704,094
قيمة التداول	163	24	59	585	14	40
عدد الصفقات	60,026	10,432	18,083	729,858	9,498	7,327
حجم التداول	24,281,585	3,166,860	7,977,749	306,738,001	2,569,494	2,864,857
2020	97	47	65	1,132	35	42
قيمة التداول	97	47	65	1,132	35	42
عدد الصفقات	97	47	65	1,132	35	42

حركة أسعار الأسهم لعام 2020

المتحدة	أروب	الوطنية	العقيلة	سولدارتي	الكويتية
أعلى سعر	477.50	327.50	490.50	579	276.50
أدنى سعر	378.50	286	419	283.50	266
سعر الاغلاق	455	291.43	427.50	412.26	271
نسبة التغير	45.50	-22.50	18-	99.76	-10.64
					0.00

العاملون في قطاع التأمين

بلغ عدد العاملين في قطاع التأمين حالياً 3082 شخص موزعين على كامل القطاع بين موظفي شركات تأمين وشركات إدارة نفقات طبية والاتحاد السوري لشركات التأمين وهيئة الإشراف على التأمين إضافة إلى عدد من مقدمي الخدمات التأمينية بانخفاض نسبته 1.5% عن عام 2019.

حيث بلغ عدد العاملين في شركات التأمين السورية وفق البيانات المتوفرة لدى الهيئة لنهاية عام 2020 /1759/ عاملاً موزعين على كافة شركات التأمين السورية .

وبلغ عدد العاملين في شركات إدارة النفقات الطبية /592/ كما بلغ عدد العاملين في الاتحاد السوري لشركات التأمين /393/ عاملاً إضافة إلى /56/ في هيئة الإشراف على التأمين

كما يوجد في قطاع التأمين السوري حالياً 130 وكيل تأمين معتمد من قبل الهيئة، 111 وكيل متعاقد مع شركات التأمين السورية، إضافة إلى /71/ خبير تقدير أضرار مرخص من قبل الهيئة، بالإضافة إلى /12/ خبراء استشاريين و/8/ وسطاء تأمين و/3/ خبراء اكتواريين و/3/ مسوي خسائر.

جدول رقم (أ) إجمالي عدد العاملين في القطاع				
2020	2019	الجهة		
56	60	هيئة الإشراف على التأمين		
393	380	اتحاد شركات التأمين		
1759	1834	شركات التأمين		
55	55	شركة إعادة التأمين		
592	596	شركات إدارة النفقات الطبية		
227	203	130	وكلاء	مقدمي خدمات تأمينية
		8 (5 أفراد + 3 شركة)	وسطاء	
		3	مسوي خسائر	
		71	خبراء	
		3	اكتواريين	
		12	استشاريين	
3082	3128	المجموع		

جدول رقم (ب) أعداد العاملين في شركات التأمين							
نسبة النمو	العاملين 2020			العاملين 2019			الشركة
	إجمالي	مندوبين	موظفين	إجمالي	مندوبين	موظفين	
1%	891	0	891	905	0	905	المؤسسة العامة السورية
2%	106	19	87	104	17	87	الشركة المتحدة
-6%	87	8	79	93	0	93	شركة المشرق العربي
-25%	100	18	82	134	18	119	الشركة الوطنية
0%	104	28	76	104	28	76	شركة الاتحاد التعاوني
0%	97	22	75	97	17	80	التأمين العربية
-8%	70	0	70	76	11	65	السورية الدولية-اروب
-9%	58	11	47	64	11	53	الشركة الكويتية
-2%	59	5	54	60	5	55	شركة العقيلة
-2%	63	11	52	64	5	59	شركة السورية العربية
-13%	41	4	37	47	3	45	شركة الثقة السورية
-6%	44	7	37	47	3	44	الشركة الإسلامية
11%	39	7	32	35	4	31	شركة أدونيس - أدير
-2%	1759	140	1619	1834	122	1712	المجموع

توزيع فروع شركات TPA في المحافظات	جدول رقم (ج) العاملين في شركات إدارة النفقات الطبية			
	عدد الفروع	نسبة النمو	2020	2019
10	%1-	95	96	الشركة العربية لإدارة النفقات الصحية ميدكسا
9	%3	109	106	شركة إيما لإدارة النفقات الطبية
4	%5-	70	74	شركة الخدمات المميزة لإدارة النفقات الطبية
7	%14-	137	160	شركة غلوب مد لإدارة النفقات الطبية
5	%21	58	48	شركة كير كارد لإدارة النفقات الطبية
4	%13	36	32	شركة ميد سير لإدارة النفقات الطبية
6	%7	63	59	شركة الرعاية الطبية
3	%14	24	21	شركة سيريا كير
	%1-	592	596	المجموع

التوزيع الجغرافي لشركات التأمين ومقراتها

توزعت مقرات شركات التأمين على أغلب المحافظات السورية إما فروع أو مكاتب أو منافذ إصدار في المصارف، وكان العدد الإجمالي لمقرات كافة الشركات (91) مقر منه (71) فرع و (14) مكتب و (6) منافذ إصدار مصرفي.

جدول رقم (د) التوزيع الجغرافي لمقرات شركات التأمين الخاصة لعام 2020					
عدد المحافظات التي تتواجد بها الشركة	الإجمالي	منافذ إصدار في المصارف	مكاتب	فروع	الشركة
10	17	0	7	10	المؤسسة العامة السورية للتأمين
10	10	0	1	9	الشركة الوطنية للتأمين
7	7	0	0	7	شركة أورينت
7	7	1	0	6	شركة المتحدة
7	7	0	3	4	شركة التأمين العربية
4	4	0	1	3	شركة العقيلة
7	7	1	0	6	السورية الدولية- اروب
5	5	0	0	5	الشركة الكويتية
7	7	0	0	7	شركة ترست
5	4	1	0	3	شركة السورية العربية
6	6	0	2	4	شركة سولدارتي
5	5	0	0	5	الشركة الإسلامية
5	5	3	0	2	شركة أدونيس - أدير
	91	6	14	71	المجموع

توزعت الفروع على (11) محافظة وكان أكبر تواجد في محافظة دمشق تليها كل من حمص واللاذقية وطرطوس وحلب. وبلغ عدد الفروع المتوقعة لدى كافة الشركات في المحافظات 20 فرع

تسلسل نمو قطاع التأمين

عدد العاملين	مجموع رؤوس الأموال	عدد الشركات	نسبة النمو	حجم الأعمال	العام
1000	2,000,000,000	شركة واحدة (المؤسسة)	-	6,742,115,000	2005
1250	7,450,000,000	7	%10	7,442,087,673	2006
1715	9,150,000,000	9	%25	9,289,066,740	2007
2100	14,550,000,000	13	%35	12,502,750,229	2008
2550	14,550,000,000	13	%14	14,308,365,302	2009
2550	14,550,000,000	13	%32	18,822,203,419	2010
2123	14,550,000,000	13	%2-	18,495,427,696	2011
2026	14,550,000,000	13	%13-	16,038,340,043	2012
1973	14,550,000,000	13	% 14-	13,838,467,307	2013
1801	14,655,280,000	13	%7	14,748,578,738	2014
1709	14,655,280,000	13	%17	17,248,467,196	2015
1671	14,655,280,000	13	%13	19,534,037,474	2016
1822	14,655,280,000	13	%41	27,510,341,580	2017
1747	16,040,280,000	13	%19	32,748,451,060	2018
1834	17,471,530,000	13	12%	36,831,097,049	2019
1759	18,532,030,000	13	%33	50,483,653,093	2020

التحليل الفني لعام 2020

الأقساط:

نمت إجمالي الأقساط في شركات التأمين السورية بنسبة 37% حيث نمت أقساط الشركات الخاصة 77% وأقساط المؤسسة العامة السورية للتأمين 20% وذلك بسبب رفع شركات التأمين الخاصة لأسعارها بنسبة أكبر من المؤسسة، وكان أكبر نمو في فرع نقل البضائع، وذلك نتيجة زيادة أسعار الوثائق لدى أغلب شركات التأمين. تلاها فرع تأمين السفر بنسبة نمو جيدة 77% وذلك لإصدار الشركات لوثائق تأمين السفر متضمنة تغطية فيروس كورونا بنسبة إعادة 100%.

وأقل الفروع نمواً هو إلزامي السيارات 16% إلا أن مرد هذا النمو إلى قرار مجلس إدارة الهيئة برفع تعرفة التأمين الإلزامي للسيارات في بداية شهر آب 2020، أما نمو الإلزامي في المؤسسة دون نموه في الشركات الخاصة فإنه يعود إلى القرار الذي كان نافذاً حينها والمتعلق في تحديد السقف السنوي لكامل حصة الشركات الخاصة بمليار ليرة وبالتالي لم تستفد من زيادة التعرفة.

أكبر نمو للأقساط كان في شركة العربية وذلك بسبب فرع التأمين الصحي حيث زادت الأسعار وعدد الوثائق عن العام الماضي بالإضافة لعقد الشركة السورية للاتصالات وعقد إحدى الجامعات الخاصة. أقل شركة من الشركات الخاصة في نمو الأقساط هي شركة الثقة وذلك بسبب انخفاض اكتتابها بأغلب الفروع. حصة المعيد من الأقساط هي 30%، وانخفاضها هو مؤشر لاعتماد السوق على فرعي السيارات والصحي حيث لا يوجد إعادة في هذين الفرعين، وإن وجدت فهي محدودة أو تكون غير نسبية (فائض خسارة).

التعويضات:

ارتفعت التعويضات من 20.6/ إلى 25.8/ بنمو 25% عن العام الماضي، وأعلى نسبة في فرع التأمين الصحي حيث كانت تعويضاته 105% من أقساطه، ورغم ذلك فإن ارتفاع تكاليف الخدمة الصحية أدى لارتفاع أسعار الصحي (الأقساط) في النصف الثاني من عام 2020، وبالتالي فإن مؤشر الخسارة هذا لا يعبر بدقة عن واقع التأمين الصحي (وذلك بسبب عدم انتهاء السنة الاكتتابية للعقود المصدرة).

أعلى نسبة نمو في التعويضات كانت لدى شركة العربية للتأمين وذلك بسبب دفع الشركة لمطالبتين كبيرتين (وثيقة أخطار سياسية) في فرع الحوادث العامة.

أيضاً في شركة سولدارتي زادت تعويضات الشركة بشكل كبير في فرع تأمين الحياة وذلك بسبب تصفية وثائق حياة طويلة الأجل بالقطع الأجنبي.

أقل شركة انخفضت تعويضاتها هي السورية العربية (بسبب دفعها العام السابق لتعويض كبير)، وشركة الإسلامية بسبب انخفاض تعويضات فرعي الحريق والإلزامي.

الاحتياطيات الفنية:

بلغت 24 مليار وكان 13 مليار منها احتياطي مطالبات قيد التسوية حيث بلغت في شركة التأمين العربية 4 مليار بسبب حادث لدى الشركة بالقطع الأجنبي، تليها شركة أدير وذلك بسبب احتجازها لاحتياطي عن حادث كبير في نقل بضائع ما يزال منظوراً أمام القضاء.

الربح التشغيلي:

بلغ إجمالي الربح التشغيلي 3.5 مليار حيث حققت الشركة المتحدة أكبر ربح تشغيلي بمبلغ 660 مليون، وكان لفرع التأمين الصحي لهذا العام الحصة الأكبر من الربح وذلك يعود لتعديل قرار الإحتياطيات الفنية رقم 100/20/7 تاريخ 2020/3/4 من قبل هيئة الإشراف على التأمين (انخفضت نسبة احتياطي الأقساط من 60% إلى 40%)، وإلغاء احتياطي الحوادث وقعت ولم يبلغ عنها)، حيث كان لهذا القرار أثر على شركات التأمين بربح إضافي / 2.6 مليار لكافة الفروع.

ملخص عن الوضع المالي لشركات التأمين

حقوق المساهمين:

بلغت 51 مليار ليرة سورية بنسبة نمو عن العام السابق 75% وذلك بسبب زيادة فروقات أسعار الصرف غير المحققة بمبلغ 19 مليار.

الربح الصافي:

حققت كافة شركات التأمين ربح صافي بمبلغ /20/ مليار بنسبة نمو 834% عن العام الماضي وكان لدى الشركة السورية العربية والشركة السورية الكويتية الحصة الأكبر بسبب زيادة فروقات أسعار الصرف غير المحققة (حيث لديهما أكبر كتلة قطع أجنبي)، ويصبح الربح الصافي في حال طرح فروقات أسعار الصرف غير المحققة مبلغ /1/ مليار لإجمالي السوق.

إجمالي الموجودات:

بلغت 67 مليار بنسبة نمو 63% عن العام السابق.

استثمارات شركات التأمين:

بلغت إجمالي الاستثمارات مبلغ /42.9/ مليار أغلبها ودائع مصرفية بمبلغ /34.2/ مليار (نسبة 80%) واستثمارات بالأسهم مبلغ 7 مليار (نسبة 16%) واستثمارات عقارية مبلغ 1.7 مليار (نسبة 4%).

أقساط شركات التأمين خلال عام 2020

بلغ إجمالي الأقساط التي حققتها كافة شركات التأمين في كافة فروع التأمين خلال عام 2020 /50/ مليار ليرة سورية بنمو عن العام الماضي بنسبة 37% حيث كانت أقساط عام 2019 /36.8/ مليار ليرة سورية. بلغت حصة المؤسسة العامة السورية للتأمين /60%/ من إجمالي أعمال قطاع التأمين بأقساط حوالي /30,9/ مليار ليرة ونمو عن 2019 بنسبة 20%، وبلغ إجمالي الأقساط التي حققتها الشركات الخاصة فقط /19,5/ مليار ليرة سورية بنسبة 40% من الإجمالي ونمو بنسبة 77% عن العام الماضي.

الأقساط وفق الفروع (جميع الشركات)

1- الحصة السوقية

- حقق فرع التأمين الصحي الحصة الأكبر من السوق بنسبة 38% من الإجمالي حيث بلغت أقساطه /18,9/ مليار.
- يأتي فرع تأمين السيارات الإلزامي في المرتبة الثانية حيث بلغت نسبة أقساطه 29% من إجمالي أعمال السوق وحققت أقساطاً بلغت /14,8/ مليار ل.س.
- تأمين السيارات الشامل في المرتبة الثالثة حيث يشكل 12% وبلغت أقساطه /6/ مليار ل.س.
- يليه تأمين الحريق الذي يشكل 8% من إجمالي أقساط السوق وبلغت أقساطه حوالي /3,8/ مليار ل.س.
- وبلغت نسبة تأمينات النقل 7% من الإجمالي بأقساط /3,6/ مليار ل.س.
- وشكلت تأمينات الحوادث العامة 4% من إجمالي الأقساط وبلغت أقساطها حوالي /1,8/ مليار ل.س.
- نسبة أقساط تأمينات الحياة 2% من الإجمالي بأقساط حوالي /836/ مليون ل.س.
- تأمين السفر بلغت أقساطه /301/ مليون ل.س بنسبة 1% من الإجمالي.
- وأقل الحصة السوقية كانت لتأمين الهندسي بأقل من 1% وأقساط حوالي /146/ مليون ل.س.

2- النمو في الأقساط

- حققت معظم فروع التأمين نمواً في أقساطها مقارنة بأقساط العام الماضي وفق مايلي:
- أعلى نسبة نمو في فروع التأمين كانت في أقساط نقل البضائع وبلغت 116% والسبب الرئيسي نمو أقساط شركة أروب بسبب زيادة التسعير للبوليص عن العام الماضي.
 - حقق تأمين السفر نسبة نمواً بلغ 77%
 - بسبب إصدار الشركات لبواليص تأمين سفر مع تغطية كورونا ونسبة إعادة 100%
 - تأمينات السيارات الشامل 43%
 - تأمين الحوادث العامة 29%
 - تأمين الحريق 27%
 - تأمين السفر 301 مليون ل.س بنسبة 1% من الإجمالي.
 - تأمين الهندسي بنسبة 75% وذلك بسبب انخفاضه في المؤسسة التي تستحوذ على النسبة الأكبر منه حيث أن التأمين الهندسي للمشاريع الحكومية حصري لدى المؤسسة.

أقساط الشركات:

1- الحصة السوقية:

- بلغت الحصة السوقية للمؤسسة العامة السورية للتأمين 60% بأقساط بلغت /30.9/ مليار ل.س.
- تليها شركة التأمين العربية بنسبة 6% من الإجمالي وأقساط بلغت /3/ مليار ليرة سورية (بسبب زيادة الأسعار في فرع الصحي وارتفاع عدد الوثائق عن العام الماضي).
- تليها الشركة الوطنية للتأمين بنسبة 5.6% من الإجمالي وأقساط بلغت حوالي /2.8/ مليار ليرة سورية،
- تليها المتحدة بنسبة 5.5% من الإجمالي وأقساط بلغت /2.7/ مليار ليرة سورية
- والسورية العربية بنسبة 3.6% من الإجمالي وأقساط بلغت /1.8/ مليار ليرة سورية
- تليها باقي الشركات بنسب مساهمة من الإجمالي أقل وفق ما يلي:
- الاتحاد التعاوني 3% أقساطها 1.6 مليار ل.س
- المشرق 2.8% أقساطها 1.4 مليار ل.س
- العقيلة 2.7% أقساطها 1.3 مليار ل.س
- أروب 2.4% أقساطها 1.2 مليار ل.س
- الإسلامية 2.4% أقساطها 1 مليار ل.س
- الكويتية 2.2% أقساطها 1 مليار ل.س
- أدير 1.5% أقساطها 748 مليون ل.س
- الثقة 0.6% بأقساط 275 مليون ل.س

2- نسب نمو الأقساط:

حققت معظم شركات التأمين نسب نمو في الأقساط مقارنة مع أقساطها في العام الماضي (وكان السبب الرئيسي هو ارتفاع أسعار الصحي) وفق ما يلي:

- أعلى نسبة نمو في الأقساط كانت لدى شركة التأمين العربية بلغت حوالي 227% بسبب عقد تأمين صحي لشركة الاتصالات وإحدى الجامعات الخاصة.
- تليها شركتا الإسلامية والكويتية بنمو بنسبة 103%
- ثم المتحدة بنسبة نمو 98% وذلك بسبب زيادة عقود المصارف بالنسبة للعام الماضي وعدد وثائق فرع التأمين الصحي.

- العقيلة 89%
- أدير 65%
- الوطنية 52%
- المشرق 46%
- الاتحاد التعاوني والسورية العربية 46%
- أروب 27%
- الثقة 22%

- أقل نسب النمو كانت لدى المؤسسة العامة السورية للتأمين بنسبة 20% عن العام الماضي، حيث أنّ أسعار الصحي لم ترتفع لدى المؤسسة بنفس نسبة الارتفاع في الشركات الخاصة.

بالنسبة لأقساط التأمين بدون أقساط التأمين الإلزامي على السيارات:

- بلغ إجمالي الأقساط التي حققتها كافة الشركات بدون أقساط تأمين السيارات الإلزامي في عام 2020 حوالي /35/ مليار ل.س بارتفاع عن العام الماضي بنسبة 48% حيث كانت أقساط عام 2019 /24/ مليار ل.س.
- بلغ إجمالي الأقساط التي حققتها الشركات الخاصة فقط بدون سيارات إلزامي /18/ مليار ليرة سورية بنسبة 52% من الإجمالي وبنسبة نمو 86% عن العام الماضي

- حققت المؤسسة العامة السورية للتأمين أعلى حصة سوقية من الأقساط بدون أقساط التأمين الإلزامي وبلغت 17/ مليار أي ما نسبته 48% من الإجمالي.

- تليها التأمين العربية والوطنية بنسبة 8% لكل منهما والمتحدة بنسبة 7% والسورية العربية بنسبة 5% من الإجمالي بدون إلزامي، الاتحاد التعاوني والمشرق والعقيلة 4% لكل منها، وباقي الشركات بنسب أقل.

جدول (1) الفروع التي تميزت بها كل شركة تأمين

النقل 9%	الصحي 29%	السيارات الإلزامي 45%	المؤسسة العامة
الحريق 6%	السيارات التكميلي 10%	الصحي 66%	الوطنية
السيارات التكميلي 8%	الحياة 23%	الصحي 41%	الثقة
الحوادث العامة 13%	الحريق 20%	الصحي 37%	المتحدة
الحريق 11%	السيارات التكميلي 14%	الصحي 63%	العربية
السيارات الإلزامي 8%	السيارات التكميلي 20%	الصحي 52%	أروب
الحوادث العامة 11%	السيارات التكميلي 36%	الصحي 40%	السورية العربية
السيارات الإلزامي 6%	النقل والسيارات التكميلي 10%	الصحي 63%	الكويتية
تأمين السفر 9%	السيارات التكميلي 28%	الصحي 44%	المشرق
الحياة 6%	السيارات الإلزامي 7%	الصحي والتكميلي 36%	سولدارتي
الحياة 8%	الصحي والحوادث العامة 22%	السيارات التكميلي 39%	أدير
الحريق 6%	السيارات الإلزامي 8%	الصحي 76%	العقيلة
السيارات التكميلي 6%	الحوادث العامة 20%	الصحي 48%	الإسلامية
السيارات التكميلي 12%	السيارات الإلزامي 29%	الصحي 38%	الإجمالي
الحريق 9%	السيارات التكميلي 19%	الصحي 51%	إجمالي الشركات الخاصة

جدول (2) الشركات المتميزة في كل فرع من فروع التأمين

الحياة	الوطنية 17%	العربية 15%	سولدارتي 12%	المتحدة 8%
النقل	المؤسسة 79%	المتحدة 5%	الوطنية 4%	الكويتية 3%
السيارات الإلزامي	المؤسسة 93%	المتحدة 1%	الوطنية- العربية- المشرق 0.9%	
السيارات الشامل	المؤسسة 40%	السورية العربية 11%	سولدارتي 10%	العربية 7%
الصحي	المؤسسة 47%	التأمين العربية 10,4%	الوطنية 10%	العقيلة- المتحدة 5%
الهندسي	المتحدة 36%	المؤسسة 35%	العربية 17%	الوطنية 6%
الحوادث العامة	المؤسسة 34%	المتحدة 19%	الإسلامية 12%	السورية العربية 11%
الحريق	المؤسسة 56%	المتحدة 14%	العربية 9%	الوطنية 4%
السفر	المشرق 45%	المتحدة 21%	العربية 12%	المتحدة 11%
الإجمالي	المؤسسة 60%	العربية 6.4%	الوطنية 5.8%	المتحدة 5.6%

جدول (3) إجمالي أقساط شركات التأمين عام 2020

نسبة النمو	نسبة الشركة لإجمالي	عام 2020	نسبة الشركة لإجمالي	عام 2019	الشركات
20%	60%	30,981,507,995	70%	25,785,727,902	المؤسسة العامة السورية للتأمين
227%	6%	3,153,189,370	3%	965,331,764	شركة التأمين العربية سورية
52%	6%	2,841,715,894	5%	1,868,263,158	الشركة الوطنية
98%	5%	2,760,870,367	4%	1,397,653,821	الشركة المتحدة
46%	4%	1,805,018,515	3%	1,240,240,759	الشركة السورية العربية
46%	3%	1,613,137,542	3%	1,107,968,493	شركة الاتحاد التعاوني
47%	3%	1,422,095,947	3%	970,629,092	شركة المشرق العربي
89%	3%	1,380,694,595	2%	729,599,727	شركة العقيلة
27 %	2%	1,226,958,242	3%	969,215,712	الشركة السورية الدولية أروب
103 %	2%	1,186,027,946	2%	583,668,995	الشركة الإسلامية
103 %	2%	1,088,370,368	1%	535,210,757	الشركة السورية الكويتية
65 %	1%	748,876,363	1%	452,913,834	شركة أدير
22 %	1%	275,189,948	1%	224,673,034	شركة الثقة
37 %	100%	50,483,653,093	100%	36,831,097,049	المجموع
77 %	40%	19,502,145,098	30%	11,045,369,147	مجموع الشركات الخاصة

* بيانات المؤسسة العامة السورية للتأمين وفق الإحصائيات الواردة إلى الهيئة.

جدول (4) إجمالي أقساط شركات التأمين بدون سيارات إلزامي عام 2020

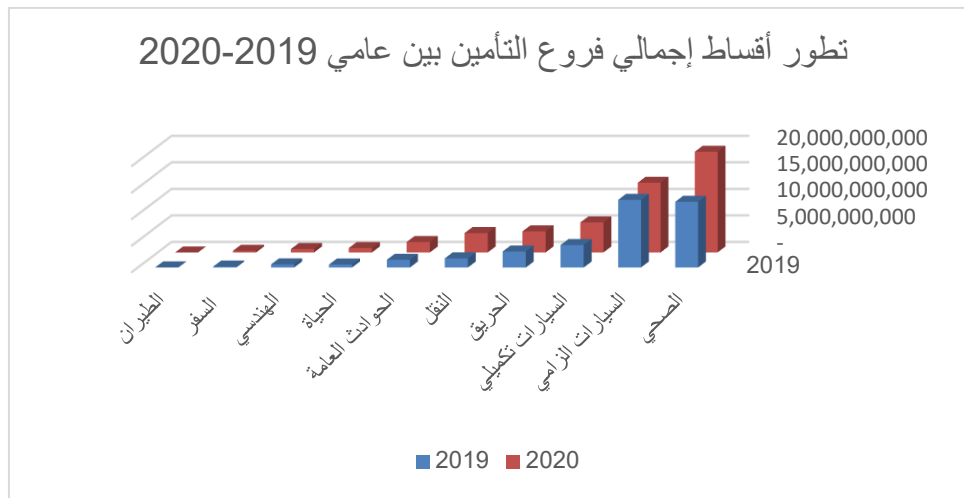
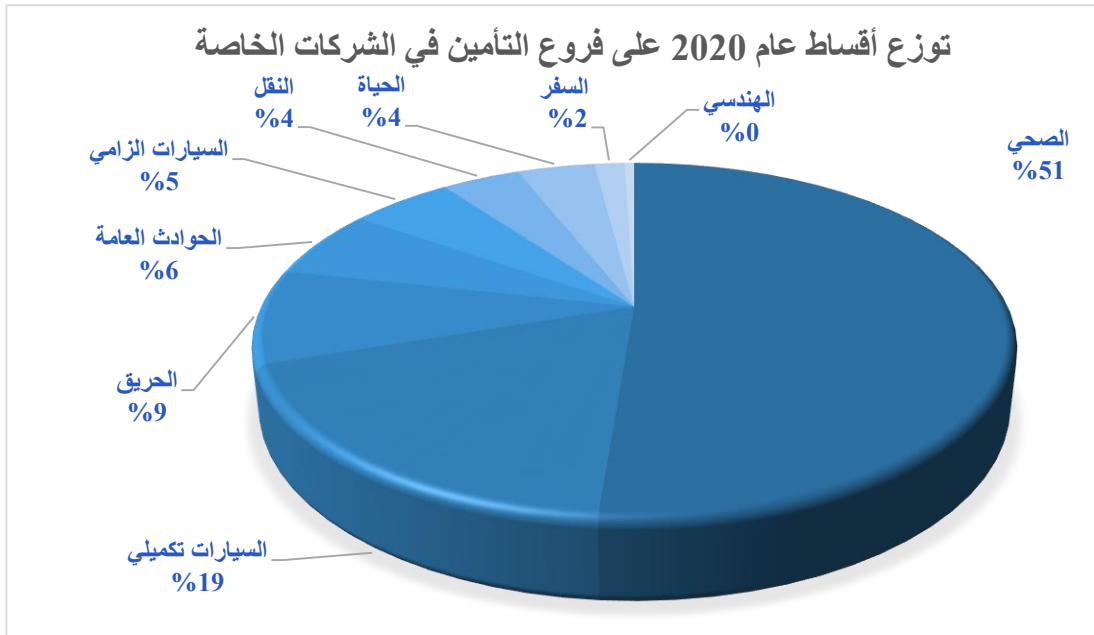
نسبة النمو	نسبة الشركة لإجمالي السوق	عام 2020	نسبة الشركة لإجمالي السوق	عام 2019	أسماء الشركات
21 %	48%	17,177,054,450	59%	14,163,007,743	المؤسسة العامة السورية
259%	8%	3,029,287,314	3%	843,064,029	شركة التأمين العربية سورية
69 %	8%	2,716,036,384	7%	1,605,268,677	الشركة الوطنية
110 %	7%	2,618,667,888	5%	1,248,402,349	الشركة المتحدة
47 %	5%	1,791,830,555	5%	1,219,588,895	الشركة السورية العربية
52 %	4%	1,506,647,566	4%	991,523,798	شركة الاتحاد التعاوني
54 %	4%	1,302,437,759	4%	847,457,675	شركة المشرق العربي
77 %	4%	1,265,281,568	3%	712,966,437	شركة العقيلة
111 %	3%	1,135,977,004	2%	539,130,990	الشركة الإسلامية
34 %	3%	1,126,812,037	3%	842,562,447	الشركة السورية الدولية أروب
115 %	3%	1,019,535,549	2%	474,679,762	الشركة السورية الكويتية
77 %	2%	713,462,721	2%	403,472,220	شركة أدير
22 %	1%	246,992,551	1%	202,775,652	شركة الثقة
48 %	100%	35,980,842,468	100%	24,093,900,675	المجموع
86 %	51%	18,472,968,897	41%	9,930,892,932	مجموع الشركات الخاصة

جدول (5) أقساط الفروع لدى كافة شركات التأمين عام 2020

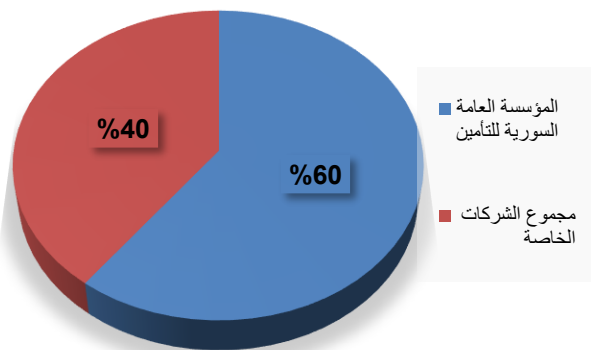
نسبة النمو	النسبة إلى الإجمالي	عام 2020	النسبة إلى الإجمالي	عام 2019	الفروع
53%	38%	18,949,909,924	34%	12,376,761,293	الصحي
16%	29%	14,833,629,746	33%	12,737,196,374	السيارات الزامي
43%	12%	6,046,529,297	11%	4,235,181,848	السيارات تكميلي
27%	8%	3,832,597,689	9%	3,016,275,534	الحريق
116%	7%	3,681,432,029	5%	1,707,643,791	النقل
29%	4%	1,855,772,894	4%	1,440,766,291	الحوادث العامة
51%	2%	836,069,131	2%	553,896,853	الحياة
77%	1%	301,633,315	0.5%	170,363,369	السفر
-75%	0.3%	146,079,068	2%	585,479,694	الهندسي
-100%	0%	0	0.02%	7,532,003	الطيران
37%	100%	50,483,653,093	100%	36,831,097,049	المجموع

جدول (6) أقساط الفروع لدى شركات التأمين الخاصة عام 2020

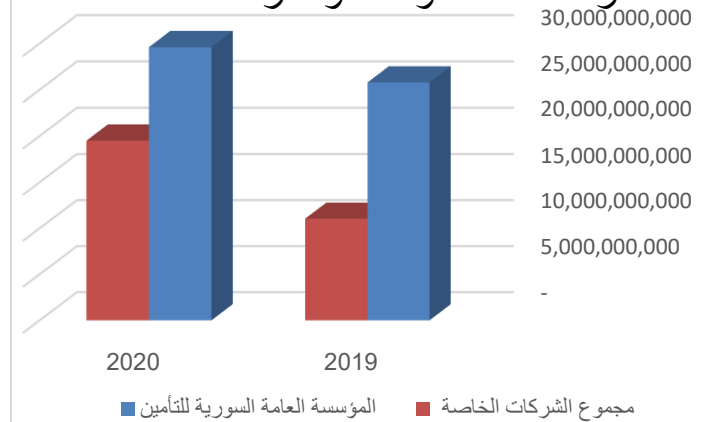
نسبة النمو	النسبة إلى الإجمالي	عام 2020	النسبة إلى الإجمالي	عام 2019	الفروع
112%	51%	9,996,224,046	43%	4,713,160,899	الصحي
73%	19%	3,614,664,816	19%	2,088,617,405	السيارات تكميلي
78%	9%	1,685,417,560	9%	946,327,775	الحريق
40%	6%	1,221,254,011	8%	872,331,997	الحوادث العامة
-8%	5%	1,029,176,201	10%	1,114,476,215	السيارات الزامي
35%	4%	783,345,647	5%	581,428,812	النقل
50%	4%	774,850,633	5%	516,525,761	الحياة
77%	2%	301,633,315	2%	170,363,369	السفر
127%	0.5%	95,578,869	0%	42,136,915	الهندسي
77%	100%	19,502,145,098	100%	11,045,369,147	المجموع



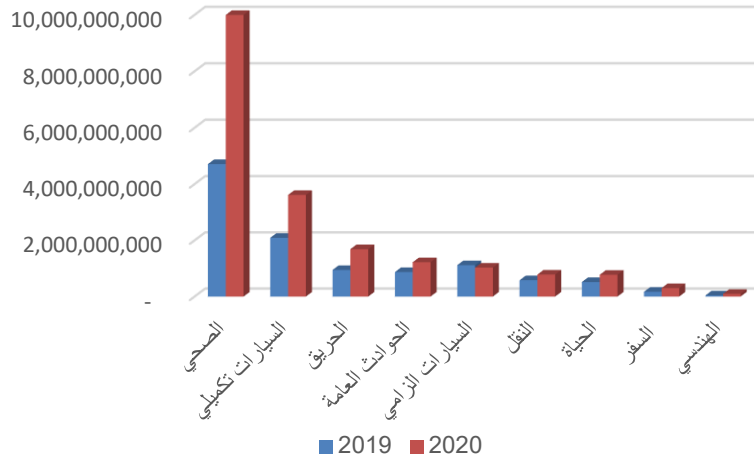
توزيع أقساط عام 2020 بين المؤسسة العامة والشركات الخاصة



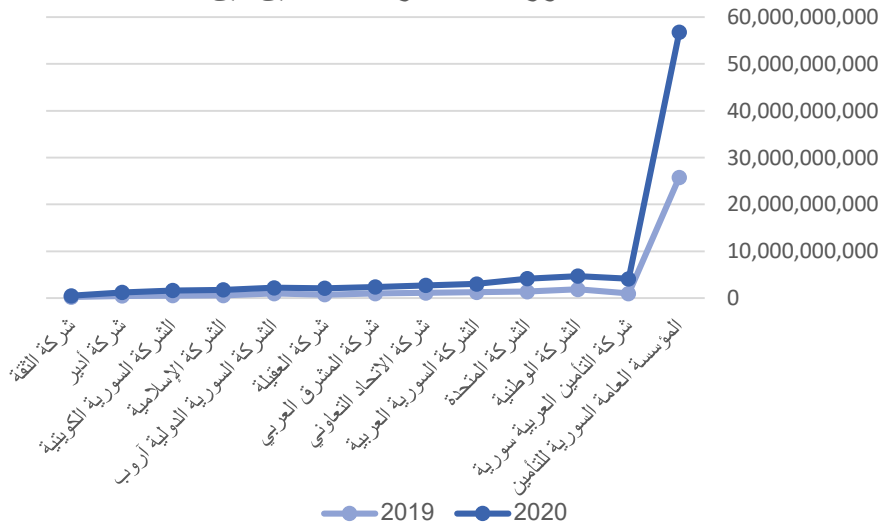
مقارنة أقساط المؤسسة والشركات الخاصة



تطور فروع التأمين لدى الشركات الخاصة بين عامي 2019-2020



تطور أعمال شركات التأمين بين 2019 - 2020



التعويضات المسددة

- بلغت التعويضات المسددة لعام 2020 /25.8/ مليار ل.س موزعة على كافة شركات التأمين بنسبة نمو 25% عن إجمالي التعويضات المسددة في عام 2019 التي بلغت /20.6/ مليار ل.س.
- بلغت حصة المؤسسة العامة السورية للتأمين من التعويضات المدفوعة /18/ مليار أي ما نسبته حوالي 73% من إجمالي التعويضات بنمو 39% عن العام الماضي.
- تشكل حصة شركات التأمين الخاصة 27% من إجمالي التعويضات حيث بلغت حوالي /7/ مليار ليرة بانخفاض 0.4% عن التعويضات المسددة في العام الماضي.
- بلغت نسبة التعويضات المسددة إلى الأقساط المكتتبه لدى كافة شركات التأمين 51% بينما لدى الشركات الخاصة كانت النسبة 36%.

تعويضات الفروع:

1- الحصة من إجمالي التعويضات

- كان لفرع التأمين الصحي الحصة الأكبر من إجمالي التعويضات المسددة من كافة شركات التأمين وبلغت 77% من الإجمالي بقيمة /19,8/ مليار ل.س
- نسبة تعويضات تأمين السيارات (الإلزامي والشامل) معاً بلغت 20% من الإجمالي بقيمة /5/ مليار ل.س
- بلغت نسبة تعويضات تأمين الحوادث العامة 1% من الإجمالي بقيمة /358/ مليون ل.س.
- وباقي الفروع كانت لها النسبة الأقل من الإجمالي وفق ما يلي:

- الحياة 0.6% - الحريق 0.5% - الهندسي والنقل 0.1%

2- النسبة للأقساط:

بمقارنة المطالبات المدفوعة مع الأقساط المكتتبه بحسب فروع التأمين كانت النسب وفق مايلي:

- أعلى نسبة في التأمين الصحي وبلغت 105% من أقساطه، وكانت النسبة الأعلى في الشركة الوطنية.
- نسبة تعويضات فرع تأمين السيارات (الإلزامي والشامل معاً) 25% من أقساطه.
- وفرع تأمين الحياة بلغت نسبة تعويضاته 20% من أقساطه.
- وكانت نسب تعويضات باقي الفروع إلى أقساطها وفق ما يلي:

- الحوادث العامة 19% - الهندسي 18% - الحريق 3% - النقل 1%

3- النمو

حققت معظم فروع التأمين نمواً في عام 2020 وفق ما يلي:

- أعلى نسبة نمو في التعويضات كانت في فرع تأمينات الحوادث بسبب بوليصة أخطار سياسية حيث ازدادت التعويضات بشكل كبير بحوالي 187% وشهدت تعويضات الحياة زيادة أيضاً خلال عام 2020 بلغت حوالي 159% بسبب بوالص سولدارتي لتصفية عقود حياة طويلة الأجل بالقطع الأجنبي
- وارتفعت تعويضات فرع الهندسي بنسبة 145%
- ارتفعت تعويضات فرع التأمين الصحي بنسبة 43%، والسيارات ارتفعت حوالي 12%
- أما الفروع التي انخفضت تعويضاتها عن العام الماضي فكانت:
- تأمينات النقل بنسبة 92% - الحريق بنسبة 91% بسبب سداد إحدى الشركات تعويض مرتفع في عام 2019 ولا يوجد تعويض مرتفع في عام 2020

التعويضات حسب الشركات:

1- الحصة من إجمالي التعويضات:

- بلغت حصة المؤسسة العامة السورية للتأمين من التعويضات المدفوعة /18/ مليار أي ما نسبته حوالي 73% من إجمالي التعويضات.
- كان للشركة الوطنية الحصة الأكبر من إجمالي التعويضات المسددة من الشركات الخاصة وبلغت نسبتها للإجمالي 6% بقيمة حوالي /1,5/ مليار ل.س.
- نسبة مطالبات شركة التأمين العربية 3% من الإجمالي بقيمة /886/ مليون ل.س.
- تليها شركة الاتحاد التعاوني بنسبة 2% من الإجمالي بلغت تعويضاتها /627/ مليون ل.س.
- تليها باقي الشركات بنسب مساهمة أقل من إجمالي التعويضات وفق ما يلي:
- العقيلة 2.3% تعويضاتها 615 مليون • أروب 2.3% تعويضاتها 599 مليون • المتحدة 2.2% تعويضاتها 586 مليون
- السورية العربية 2% تعويضاتها 529 مليون • المشرق 1.8% تعويضاتها 484 مليون • الكويتية 1.5% تعويضاتها 406 مليون
- الإسلامية 1.3% تعويضاتها 344 مليون • أدير 0.8% تعويضاتها 202 مليون • الثقة 0.6% تعويضاتها 162 مليون

2- النسبة للأقساط

بمقارنة المطالبات المدفوعة مع الأقساط المكتتية لدى شركات التأمين كانت النسب وفق مايلي:

- أعلى نسبة لدى المؤسسة السورية للتأمين 61% من أقساطها.
- وكانت نسبة تعويضات شركة الثقة 59% من أقساطها.
- وكانت نسب تعويضات باقي الشركات إلى أقساطها وفق ما يلي:
- الوطنية 53% • أروب 49% • العقيلة 45% • الاتحاد التعاوني 39%
- الكويتية 37% • المشرق 34% • السورية العربية والإسلامية 29% • التأمين العربية 28%
- أدير 27% • المتحدة 21%

3- النمو

- حققت معظم شركات التأمين زيادة في التعويضات المسددة مقارنة بالعام الماضي وفق ما يلي:
 - أعلى نسبة نمو في التعويضات كانت لدى شركة أدير حيث ازدادت التعويضات بشكل كبير بحوالي 62%
 - ارتفعت التعويضات لدى شركة المتحدة بنسبة 44%
 - ارتفعت تعويضات المؤسسة بنسبة 39%
 - وارتفعت تعويضات شركات أخرى بنسب أقل وفق ما يلي:
 - الكويتية وأروب 26% • المشرق 23% • العقيلة 17% • الوطنية 16%
 - الاتحاد التعاوني 11% • التأمين العربية 8% • الثقة 1%
- أما الشركات التي انخفضت تعويضاتها عن العام الماضي فكانت نسب الانخفاض وفق ما يلي:
- السورية العربية 64% • الإسلامية 11%

جدول (7) إجمالي تعويضات الشركات (عام 2020)

نسبة النمو	النسبة للأقساط	نسبة الشركة إلى إجمالي السوق	مطالبات 2020	نسبة الشركة إلى إجمالي السوق	مطالبات 2019	أسماء الشركات
39%	61%	73.14%	18,906,216,606	66%	13,646,067,697	المؤسسة العامة السورية
16%	53%	5.79%	1,497,144,927	6%	1,290,788,015	الشركة الوطنية
8%	28%	3.43%	886,250,663	4%	822,597,310	شركة التأمين العربية سورية
11%	39%	2.43%	627,215,389	3%	564,487,398	شركة الاتحاد التعاوني
17%	45%	2.38%	615,891,521	3%	527,135,710	شركة العقيلة
26%	49%	2.32%	599,718,758	2%	475,629,323	الشركة السورية الدولية آروب
44%	21%	2.27%	586,556,699	2%	407,477,703	الشركة المتحدة
-64%	29%	2.05%	529,921,065	7%	1,490,075,905	الشركة السورية العربية
23%	34%	1.9%	484,792,835	2%	394,140,818	شركة المشرق العربي
26%	37%	1.6%	406,442,093	2%	323,748,308	الشركة السورية الكويتية
-11%	29%	1.3%	344,475,799	2%	385,976,790	الشركة الإسلامية
62%	27%	0.7%	202,192,680	1%	125,073,249	شركة أدير
1%	59%	0.6%	162,503,189	1%	160,478,406	شركة الثقة
25%	54%	100%	25,849,322,223	100%	20,613,676,631	المجموع
-%0.4	36%	26.86%	6,943,105,617	34%	6,967,608,934	مجموع الشركات الخاصة

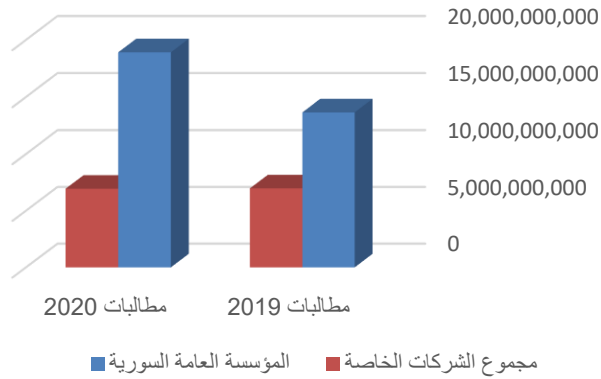
جدول (8) تعويضات الفروع لدى كافة شركات التأمين (عام 2020)

الفرع	تعويضات عام 2019	النسبة للأقساط	تعويضات عام 2020	النسبة للإجمالي	النسبة للأقساط	نسبة النمو
الصحي	13,896,299,904	112%	19,851,157,315	77%	105%	43%
السيارات	4,709,593,481	28%	5,292,547,716	20%	25%	12%
الحوادث العامة	125,046,177	9%	358,656,052	1%	19%	187%
الحياة	64,183,175	12%	166,437,849	0,6%	20%	159%
الحريق	1,550,612,224	51%	132,925,078	0,5%	3%	-91%
الهندسي	10,902,506	2%	26,683,082	0,1%	18%	145%
النقل	257,039,165	15%	20,609,448	0,1%	1%	-92%
السفر	-	0%	305,683	0,001%	0,1%	#DIV/0!
المجموع	20,613,676,631	56%	25,849,322,223	100%	54%	25%

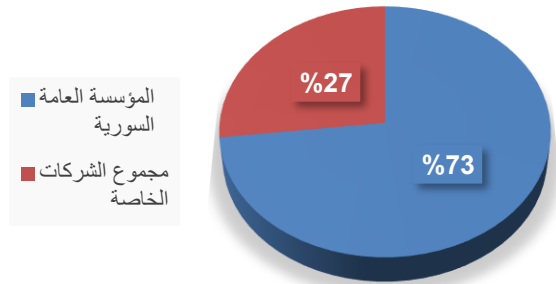
جدول (9) تعويضات الفروع لدى شركات التأمين الخاصة (عام 2020)

الفرع	تعويضات عام 2019	نسبة الفرع للإجمالي	النسبة للأقساط	تعويضات عام 2020	النسبة للأقساط	نسبة الفرع للإجمالي	نسبة النمو
الصحي	3,534,676,758	51%	75%	4,872,725,301	70%	49%	22%
السيارات تكميلي	719,253,588	10%	34%	826,976,841	12%	23%	234%
السيارات الزامي	856,235,388	12%	77%	610,721,778	9%	59%	-32%
الحوادث العامة	110,425,032	2%	13%	355,040,530	5%	29%	-73%
الحياة	54,055,445	1%	10%	154,467,731	2%	20%	-92%
الحريق	1,529,747,147	22%	162%	96,284,205	1%	6%	18%
النقل	157,114,510	2%	27%	20,609,448	0,3%	3%	-94%
الهندسي	6,101,067	0%	14%	5,974,100	0,1%	6%	147%
السفر	-	0%	0%	305,683	0,004%	0,1%	-
المجموع	6,967,608,934	100%	63%	6,943,105,617	100%	36%	-18%

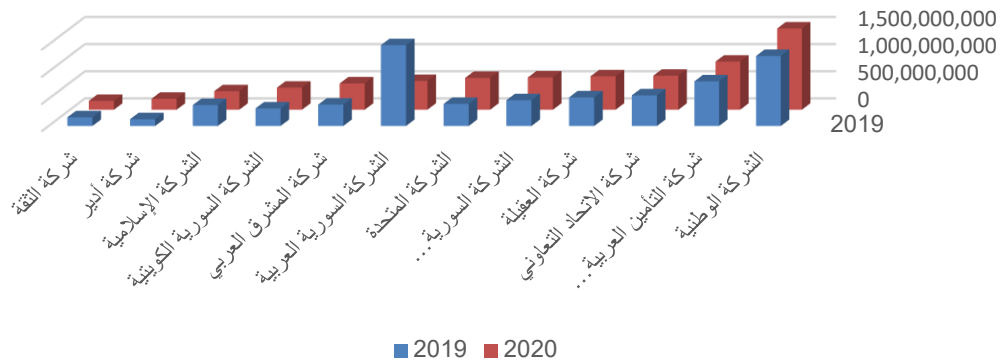
مقارنة التعويضات بين المؤسسة والقطاع الخاص لعامي 2019-2020



توزيع التعويضات لعام 2020 بين القطاعين العام والخاص



تطور التعويضات المدفوعة من الشركات الخاصة



عدد وثائق شركات التأمين الخاصة:

- بلغ إجمالي عدد وثائق التأمين الصادرة عن شركات التأمين الخاصة /120/ ألف وثيقة تأمين موزعة على كافة الشركات الخاصة بنسبة انخفاض 12% عن عدد الوثائق الصادرة في العام الماضي.
- بلغ إجمالي عدد وثائق التأمين الصادرة عن الشركات الخاصة بدون وثائق التأمين الإلزامي /38/ ألف وثيقة بانخفاض عن العام الماضي بنسبة 18%.
- أكبر عدد لوثائق التأمين الصادرة موزعة على الفروع كان لفرع التأمين الإلزامي للسيارات /82/ ألف وثيقة ويشكل 68% من إجمالي عدد الوثائق
- يليه فرع التأمين الصحي (فردى وجماعى) /9.6/ ألف وثيقة بنسبة 8% للإجمالي
- وتأمين السيارات الشامل يشكل 7.5% من الإجمالي بحوالى /9.1/ ألف وثيقة
- تأمين النقل يشكل 4% من الإجمالي بحوالى /4.8/ ألف وثيقة،
- الحريق 4 آلاف ويشكل 3.5% • السفر 3.5 ألف يشكل 2.9% • الحياة 3.4 ألف يشكل 2.8%
- الحوادث العامة 3 آلاف ويشكل 2.6% • الهندسى 348 وثيقة بنسبة 0.29%
- وجاءت أعداد باقي الفروع وفق ما يلي:

جدول رقم (10) عدد الوثائق الصادرة عن شركات التأمين الخاصة (حسب الفروع)

الفرع	2020		2019		نسبة النمو
	النسبة للإجمالي	عدد الوثائق	النسبة للإجمالي	عدد الوثائق	
السيارات الإلزامي	68.10%	82,136	65.52%	89,629	-8.36%
الصحي	8.02%	9,672	6.78%	9,276	4.27%
السيارات التكميلي	7.55%	9,107	7.71%	10,546	-13.64%
النقل	4.06%	4,896	4.39%	6,010	-18.54%
الحريق	3.56%	4,293	3.53%	4,835	-11.21%
تأمين السفر	2.91%	3,509	5.63%	7,698	-54.42%
الحياة	2.88%	3,478	3.52%	4,815	-27.77%
الحوادث العامة	2.64%	3,179	2.64%	3,608	-11.89%
الهندسى	0.29%	348	0.28%	389	-10.54%
المجموع	100.00%	120,618	100.00%	136,806	-11.83%
المجموع بدون إلزامي	31.90%	38,482	34.48%	47,177	-18.40%

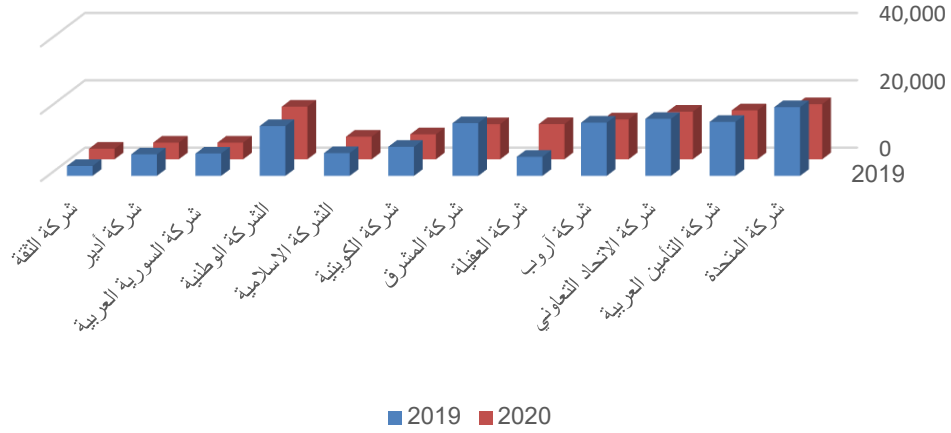
جدول رقم (11) العدد الإجمالي للوثائق الصادرة عن شركات التأمين الخاصة

نسبة النمو	2020		2019		الشركات
	النسبة للإجمالي	عدد الوثائق	النسبة للإجمالي	عدد الوثائق	
-19.78%	13.59%	16,378	14.92%	20,417	شركة المتحدة
-9.48%	12.04%	14,517	11.72%	16,037	شركة التأمين العربية
-16.52%	11.73%	14,140	12.38%	16,938	شركة الاتحاد التعاوني
-25.05%	9.84%	11,855	11.56%	15,817	شركة أروب
84.25%	8.68%	10,456	4.15%	5,675	شركة العقيلة
-33.54%	8.64%	10,414	11.45%	15,669	شركة المشرق
-14.26%	6.15%	7,411	6.32%	8,644	شركة الكويتية
-1.08%	5.57%	6,712	4.96%	6,785	الشركة الإسلامية
5.53%	12.96%	15,622	10.82%	14,804	الشركة الوطنية
-24.20%	4.18%	5,039	4.86%	6,648	شركة السورية العربية
-22.77%	4.10%	4,945	4.68%	6,403	شركة أدير
5.39%	2.60%	3,129	2.17%	2,969	شركة الثقة
-11.83%	100.00%	120,618	100.00%	136,806	المجموع

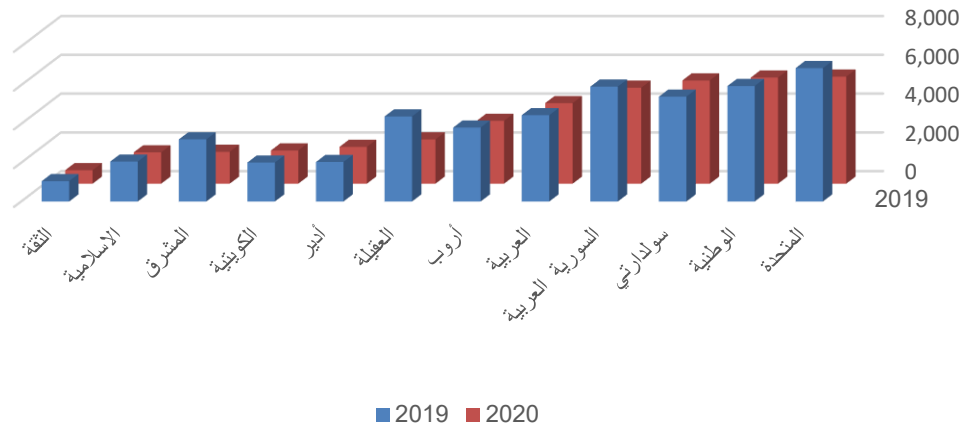
جدول رقم (12) عدد الوثائق الصادرة عن شركات التأمين الخاصة (بدون إلزامي)

نسبة النمو	2020		2019		الشركات
	النسبة للإجمالي	عدد الوثائق	النسبة للإجمالي	عدد الوثائق	
-19.78%	14.34%	5,519	14.58%	6,880	المتحدة
-8.13%	14.21%	5,472	12.62%	5,956	الوطنية
-1.55%	13.83%	5,322	11.46%	5,406	سولدارتي
-16.69%	12.83%	4,936	12.56%	5,925	السورية العربية
-6.67%	10.79%	4,154	9.43%	4,451	العربية
-15.03%	8.42%	3,240	8.08%	3,813	أروب
-48.01%	5.93%	2,281	9.30%	4,387	العقيلة
-6.82%	4.93%	1,898	4.32%	2,037	أدير
-14.88%	4.44%	1,711	4.26%	2,010	الكويتية
-48.75%	4.27%	1,642	6.79%	3,204	المشرق
-21.61%	4.19%	1,614	4.36%	2,059	الإسلامية
-33.94%	1.80%	693	2.22%	1,049	الثقة
-18.43%	100.00%	38,482	100.00%	47,177	المجموع

تطور عدد الوثائق لدى شركات التأمين الخاصة



تطور عدد وثائق التأمين لدى الشركات الخاصة بدون إلزامي



توزيع أقساط الشركات الخاصة على المحافظات:

نلاحظ أن 5 محافظات من أصل 11 محافظة كانت النسبة الأكبر من توزيع أقساط التأمين فيها هي لفرع التكميلي، حيث أن التكميلي حقق نسبة 100%، 99% من أقساط محافظتي الرقة والحسكة على التوالي، بينما 93% من أقساط درعا جاءت من فرع إلزامي. نسب توزيع الأقساط في كل محافظة من المحافظات السورية على فروع التأمين:

الفروع	دمشق	حلب	اللاذقية	طرطوس	حمص	حماه	السويداء	درعا	دير الزور	الحسكة	الرقة
سيارات إلزامي	7%	21%	15%	8%	28%	32%	42%	93%	0%	0%	0%
سيارات تكميلي	17%	19%	26%	45%	34%	5%	27%	5%	49%	99%	100%
الحياة	6%	2%	4%	5%	5%	0.3%	3%	0.1%	0%	0%	0%
الصحي	50%	25%	24%	22%	9%	46%	11%	0%	0%	0%	0%
النقل	4%	11%	20%	5%	7%	8%	0%	0.0%	0%	0%	0%
الهندسي	0.4%	2%	0%	0.3%	0%	0.0%	0%	0.4%	0%	0.2%	0%
الحريق	8%	11%	7%	9%	8%	8%	11%	0%	50%	0%	0%
الحوادث العامة	7%	2%	2%	4%	7%	0.7%	3%	0.4%	0.2%	0%	0%
تأمين السفر	1%	7%	2%	2%	2%	1.0%	3%	0.4%	0%	1.2%	0%

ملاحظة: إن هذا الجدول لا يعبر بشكل دقيق عن نشاط كل فرع في المحافظة بسبب اختلاف صلاحيات إصدار وثائق التأمين بين الفروع ومن شركة إلى أخرى، وللحصول على مؤشر أقرب للموضوعية والعدالة يجب قراءة هذا الجدول مع عدد الوثائق في كل محافظة وصلاحيات الإصدار الممنوحة لكل فرع.

نسب توزيع الأقساط في كل محافظة من المحافظات السورية على شركات التأمين الخاصة

احتلت الوطنية المرتبة الأولى بين شركات التأمين الخاصة في انتشارها على جميع المحافظات السورية، حيث أن 100% من أقساط محافظة الحسكة والرقة ودير الزور كانت لدى الشركة الوطنية، وفي محافظة درعا 96% للشركة الوطنية و3% للمتحدة.

الفروع	دمشق	حلب	اللاذقية	طرطوس	حمص	حماه	السويداء	درعا	دير الزور	الحسكة	الرقة
الوطنية	19%	4%	13%	13%	6%	6%	11%	96%	100%	100%	100%
الثقة	2%	2%	1%	2%	1%	3%	0%	0%	0%	0%	0%
المتحدة	12%	41%	21%	9%	10%	14%	32%	3%	0%	0%	0%
العربية	7%	8%	15%	25%	17%	9%	24%	0%	0%	0%	0%
اروب	9%	11%	7%	16%	10%	11%	0%	0%	0%	0%	0%
السورية العربية	8%	10%	7%	8%	17%	0%	0%	0%	0%	0%	0%
الكويتية	6%	8%	2%	8%	0%	0%	0%	0%	0%	0%	0%
المشرق	7%	9%	16%	6%	16%	13%	32%	0%	0%	0%	0%
الاتحاد التعاوني	11%	2%	16%	9%	24%	15%	0%	0%	0%	0%	0%
دير	5%	0%	0%	0%	0%	0%	0%	0%	0%	0%	0%
العقيلة	8%	5%	1%	0%	0%	27%	0%	0%	0%	0%	0%
الإسلامية	5%	0%	1%	3%	1%	0%	0%	0%	0%	0%	0%

ححصص المعيددين من الأقساط والتعويضات لدى الشركات الخاصة

ححصص المعيددين من الأقساط:

- بلغ إجمالي حصص معيدي التأمين من الأقساط المكتتبة لدى شركات التأمين الخاصة خلال عام 2020 حوالي 5.7/ مليار ليرة سورية أي ما نسبته 29% من الأقساط المكتتبة بنسبة نمو حوالي 63% عن العام الماضي.

- **ححصص المعيددين من الأقساط موزعة على الفروع لدى شركات التأمين الخاصة كانت وفق ما يلي:**

- كان للتأمين الصحي الحصة الأكبر من حصص المعيددين من الأقساط حيث بلغت قيمة الأقساط المسندة 1.5/ مليار ل.س ما نسبته 15% من الأقساط وبنمو 63% عن العام الماضي.
- في فرع تأمين الحريق تم إسناد 1.4/ مليار ل.س ما نسبته 85% من أقساط هذا الفرع بنمو 71%.
- في تأمين الحوادث العامة بلغت قيمة الأقساط المسندة 970 مليون ل.س وتشكل 79% من أقساط هذا الفرع بنمو بنسبة 38% عن العام الماضي.
- قيمة الإسناد في تأمين السيارات الشامل بلغت 541/ مليون ل.س وتشكل 15% من أقساط هذا الفرع ونمو 177%.

- قيمة الإسناد في تأمين النقل 468/ مليون ل.س تشكل 60% من أقساطه ونمو 24%.
- قيمة الإسناد في تأمين الحياة بلغ 402/ مليون ل.س يشكل 52% من أقساطه بانخفاض 67%.
- في تأمين السفر قيمة الإسناد كانت 258/ مليون ل.س وتشكل 86% من الأقساط بنمو 102%.
- في التأمين الهندسي بلغت نسبة الإسناد 76% من الأقساط بقيمة 72 مليون ل.س بنمو 141%.
- في التأمين الإلزامي نسبة الإسناد حوالي 4% من الأقساط بقيمة حوالي 44 مليون وانخفاض 23%.

- **ححصص المعيددين من الأقساط موزعة على الشركات الخاصة:** تفاوتت نسب الإسناد لدى الشركات:

- كانت أعلى نسبة إسناد لدى الشركة السورية العربية 61% من أقساطها بقيمة 1/ مليار ل.س (لأن النسبة الأكبر من أقساطها في فرع الصحي والحريق حيث يوجد لديها نسبة إعادة جيدة في هذا الفرع).
- وأدنى نسبة لدى شركة العقيلة 12% بقيمة 168 مليون ل.س (لأن معظم أقساطها في فرع الصحي ولا يوجد لدى الشركة أي نوع إعادة).

• وكانت نسبة الأقساط المسندة لدى باقي الشركات وفق ما يلي:

• أروب يشكل 51% من الأقساط	• أدير يشكل 45% من الأقساط
• المشرق يشكل 45% من الأقساط	• المتحدة يشكل 38% من الأقساط
• الثقة يشكل 30% من الأقساط	• الكويتية يشكل 27% من الأقساط
• الإسلامية يشكل 23% من الأقساط	• العربية يشكل 17% من الأقساط
• الوطنية يشكل 15% من الأقساط	• الاتحاد التعاوني يشكل 12% من الأقساط

- النمو في الإسناد

- أكبر نمو في الإسناد كان لدى شركة الثقة بلغ 174%
- المتحدة 113% • الكويتية 98% • الإسلامية 94% • العربية 94%
- المشرق 63% • أدير 59% • الوطنية 40% • السورية العربية 39% • أروب 36%
- الاتحاد التعاوني 22%

حصص المعيددين من التعويضات:

- بلغ إجمالي حصص معيدي التأمين من التعويضات المدفوعة لدى شركات التأمين الخاصة خلال عام 2020 /1,5/ مليار ل.س أي ما نسبته 22% من التعويضات المدفوعة بانخفاض بنسبة 40% عن العام الماضي.
- **حصص المعيددين من التعويضات موزعة على الفروع لدى شركات التأمين الخاصة كانت وفق ما يلي:**
 - كان للتأمين الصحي الحصة الأكبر من حصص المعيددين من التعويضات المدفوعة حيث بلغت قيمة المسدد من المعيد /978/ مليون ل.س ما نسبته 20% من التعويضات وبنمو 26% عن العام الماضي.
 - في فرع الحوادث العامة سدد المعيددين /326/ مليون ل.س ما نسبته 92% من المدفوع من الشركات الخاصة في هذا الفرع بنمو 439% عن العام الماضي
 - قيمة ما سدده معيدو التأمين من تعويضات في تأمين الحريق بلغت /81/ مليون ل.س وتشكل 84% من تعويضات هذا الفرع وانخفاض 94%.
 - في تأمين الحياة سدد المعيدون 7% من تعويضات الفرع بقيمة 61 مليون ل.س بانخفاض 44%.
 - في تأمين السيارات الإلزامي سدد المعيدون 6% من التعويضات بقيمة 38 مليون ل.س بانخفاض 39%.
 - في تأمين السيارات الشامل سدد المعيدون 4% من إجمالي المسدد بقيمة 31 مليون ل.س بنمو 169%.
 - سدد المعيد في فرع النقل /14/ مليون ل.س يشكل 71% من التعويضات بانخفاض 90%.
 - في التأمين الهندسي سدد المعيدون 5.6 مليون ل.س ما يمثل 94% من التعويضات المسددة .
 - في فرع السفر سدد المعيد 89 ألف ل.س ما يمثل 29% من التعويضات.
- **حصص المعيددين من التعويضات موزعة على الشركات الخاصة:** تفاوتت نسب السداد لدى الشركات:
 - كانت أعلى نسبة سداد من التعويضات لدى الشركة التأمين العربية بلغت 39% من تعويضاتها المدفوعة بقيمة /347/ مليون ل.س.
 - وأدنى نسبة لدى شركة الثقة بقيمة 14 ألف ل.س
 - وكانت قيم التعويضات المسددة من المعيددين لدى باقي الشركات وفق ما يلي:
 - أروبا 319 مليون ل.س يشكل 54% من التعويضات • السورية العربية 305 مليون ل.س يشكل 58% من التعويضات
 - المشرق 249 مليون ل.س يشكل 51% من التعويضات • الكويتية 90 مليون ل.س يشكل 22% من التعويضات
 - أدير 68 مليون ل.س يشكل 34% من التعويضات • الوطنية 65 مليون ل.س يشكل 4% من التعويضات
 - المتحدة 54 مليون ل.س يشكل 9% من التعويضات • الاتحاد التعاوني 21 مليون ل.س يشكل 3% من التعويضات
 - العقيلة 6 مليون ل.س يشكل 1% من التعويضات • الإسلامية 222 ألف ل.س تشكل 0.1% من التعويضات
- **النمو في حصص المعيد من التعويضات**
 - أكبر نمو في الإسناد كان لدى الشركة المتحدة بلغ 224%
 - أدير 49% • أروبا 31% • المشرق 8% • الكويتية 4%
- أما الانخفاض في حصص المعيددين من التعويضات كان وفق ما يلي
 - الثقة 100% • الإسلامية 99% • السورية العربية 76% • الوطنية 67%
 - الاتحاد التعاوني 12% • العقيلة والعربية 3%

جدول (13) حصص المعيددين من الأقساط لدى الشركات الخاصة

نسبة النمو	النسبة	2020	النسبة	2019	الشركة
39%	61%	1,094,940,716	64%	790,022,822	الشركة السورية العربية
113%	38%	1,051,787,780	35%	494,875,503	الشركة المتحدة
63%	45%	644,639,222	41%	395,729,260	شركة المشرق العربي
36%	51%	631,423,335	48%	462,928,012	الشركة السورية الدولية آروب
94%	17%	532,664,416	28%	274,590,722	شركة التأمين العربية سورية
40%	15%	414,533,881	16%	296,323,064	الشركة الوطنية
59%	45%	335,314,344	47%	211,047,628	شركة أدير
98%	27%	293,850,524	28%	148,092,447	الشركة السورية الكويتية
94%	23%	273,757,695	24%	141,224,995	الشركة الإسلامية
22%	12%	200,046,154	15%	164,551,075	شركة الاتحاد التعاوني
68%	12%	168,157,611	14%	100,388,206	شركة العقيلة
174%	30%	81,392,527	13%	29,667,934	شركة الثقة
63%	29%	5,722,508,205	32%	3,509,441,668	المجموع

جدول (14) حصص معيدين من الأقساط وفق الفروع لدى شركات التأمين الخاصة

نسبة النمو	النسبة إلى الأقساط	2020	النسبة إلى الأقساط	2019	الفروع
63%	15%	1,530,219,005	20%	940,800,581	الصحي
71%	85%	1,434,984,526	89%	838,028,445	الحريق
38%	79%	970,319,115	80%	700,955,247	الحوادث العامة
177%	15%	541,148,575	9%	195,661,982	السيارات تكميلي
24%	60%	468,265,451	65%	377,043,675	النقل
67%	52%	402,169,910	47%	240,693,797	الحياة
102%	86%	258,300,610	75%	127,966,272	السفر
141%	76%	72,289,735	71%	29,973,444	الهندسي
-23%	4%	44,811,278	5%	58,318,225	السيارات الزامي
63%	29%	5,722,508,205	32%	3,509,441,668	المجموع

جدول (15) حصص المعيدين من التعويضات لدى الشركات الخاصة

نسبة النمو	النسبة إلى التعويضات	2020	النسبة إلى التعويضات	2019	الشركة
-3%	39%	347,314,677	44%	358,528,156	شركة التأمين العربية سورية
31%	54%	319,478,479	51%	244,744,680	الشركة السورية الدولية آروب
-76%	58%	305,950,578	86%	1,280,943,924	الشركة السورية العربية
8%	51%	249,264,038	59%	231,737,328	شركة المشرق العربي
4%	22%	90,830,963	27%	87,029,908	الشركة السورية الكويتية
49%	34%	68,261,320	37%	45,905,289	شركة أدير
-67%	4%	65,998,063	15%	199,405,778	الشركة الوطنية
224%	9%	54,971,383	4.17%	16,975,248	الشركة المتحدة
-12%	3%	21,232,686	4%	24,015,148	شركة الاتحاد التعاوني
-3%	1%	6,890,851	1%	7,102,173	شركة العقيلة
-99%	0,07%	222,536	8%	32,743,267	الشركة الإسلامية
-100%	0.01%	14,200	12.52%	20,094,077	شركة الثقة
-40%	22%	1,530,429,774	37%	2,549,224,976	المجموع

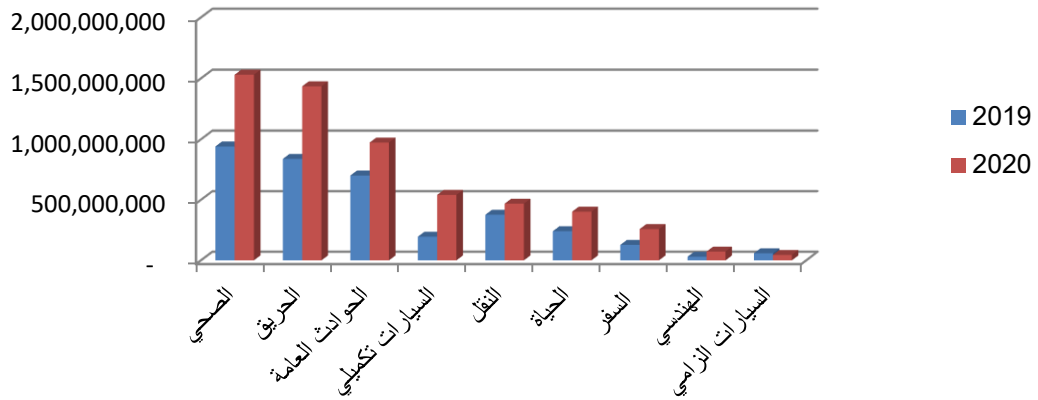
جدول (16) حصة المعيد من تعويضات الفروع لدى شركات التأمين الخاصة

نسبة النمو	النسبة إلى التعويضات	2020	النسبة إلى التعويضات	2019	الفروع
26%	20%	978,401,224	22%	773,900,349	الصحي
439%	92%	326,644,722	55%	60,589,281	الحوادث العامة
-94%	84%	81,117,971	96%	1,461,493,232	الحريق
138%	35%	53,882,035	42%	22,622,309	الحياة
-39%	6%	38,046,409	7%	61,913,130	السيارات الزامي
169%	4%	31,814,918	2%	11,847,576	السيارات تكميلي
-90%	71%	14,832,801	96%	151,204,609	النقل
-1%	94%	5,600,284	93%	5,654,490	الهندسي
-	29%	89,408	-	-	السفر
-40%	22%	1,530,429,774	37%	2,549,224,976	المجموع

تطور حصص المعيددين من الأقساط لدى الشركات الخاصة بين عامي 2019 و 2020



تطور حصص المعيددين من الأقساط لدى الشركات الخاصة وفق الفروع لعامي 2020 - 2019



الربح التشغيلي للشركات الخاصة:

الربح التشغيلي للفروع

- بلغ إجمالي الربح التشغيلي الذي حققته شركات التأمين الخاصة في كافة فروع التأمين في عام 2020 /3.5/ مليار ليرة سورية بنمو عن العام السابق بحوالي 21%.

- الربح التشغيلي للفروع:

حققت كافة فروع التأمين ربح تشغيلي وفق ما يلي:

- حقق فرع التأمين الصحي الحصة الأكبر من الربح التشغيلي /1.4/ مليار ليرة بنمو 609% بسبب تخفيض الاحتياطي.

- في المرتبة الثانية تأمين السيارات الشامل بمقدار /1/ مليار بنمو عن العام الماضي بنسبة 11%.

- حقق تأمين السيارات الإلزامي ربح تشغيلي /878/ مليون ل.س بنسبة انخفاض 10%.

- بلغ الربح التشغيلي لفرع الحريق /320/ مليون ل.س بنمو 50%.

- الربح التشغيلي لفرع النقل بلغ /252/ مليون ل.س بانخفاض 2%.

- الربح التشغيلي لتأمين السفر /55/ مليون ل.س بنمو 105%.

- بينما كانت خسارة فرع الحوادث العامة /136/ مليون وكانت في العام الماضي /215/ مليون ربح.

- وخسارة فرع تأمين الحياة /222/ مليون وكانت في عام 2019 ربح /160/ مليون.

- الربح التشغيلي للشركات الخاصة:

حققت كافة شركات التأمين ربح تشغيلي وفق ما يلي:

- أعلى ربح تشغيلي كان لدى الشركة المتحدة بقيمة /660/ مليون ل.س بنمو 101% عن العام الماضي

- وأقل ربح تشغيلي كان لدى شركة الثقة بقيمة /136/ مليون ل.س بنمو 180%

- وجاءت أرباح باقي الشركات وفق ما يلي:

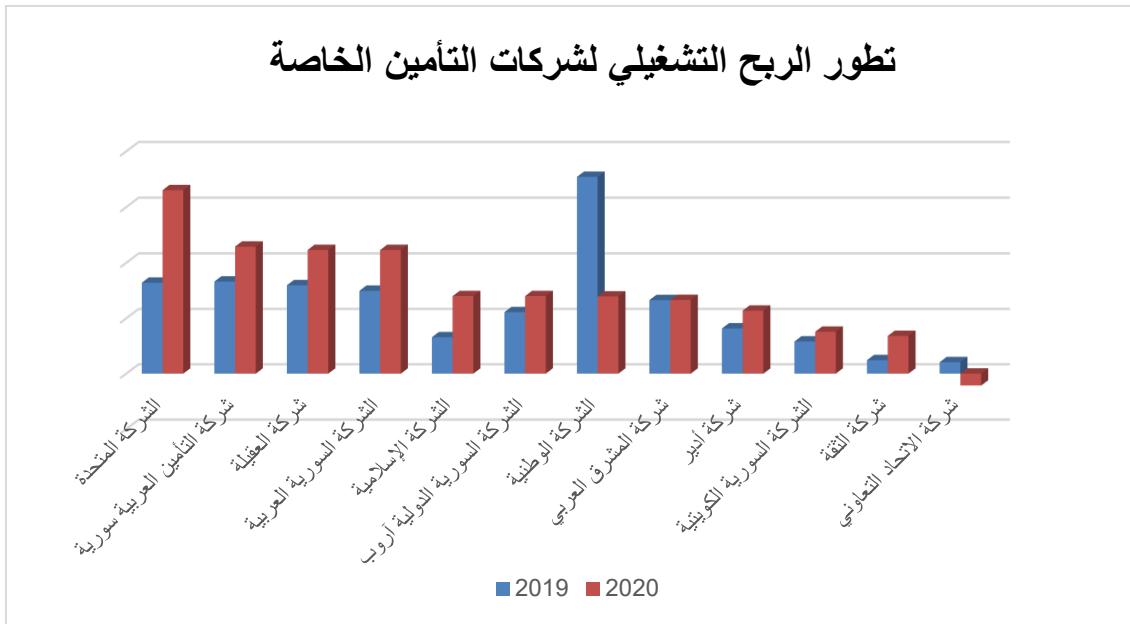
- | | | |
|---------------------------|-------------------------|---------------------------------|
| العربية /457/ مليون ل.س | العقيلة /445/ مليون ل.س | السورية العربية /445/ مليون ل.س |
| الإسلامية /271/ مليون ل.س | آروب /276/ مليون ل.س | الوطنية /302/ مليون ل.س |
| المشرق /266/ مليون ل.س | أدير /227/ مليون ل.س | الكويتية /151/ مليون ل.س |

أما الخسارة فكانت لدى الاتحاد التعاوني بقيمة /43/ مليون ل.س

جدول (17) الربح التشغيلي لدى الشركات الخاصة

الربح التشغيلي دون تعديل قرار الاحتياطي	نسبة النمو	2020	2019	الشركة
400,196,541	101%	660,602,321	328,430,673	الشركة المتحدة
(268,065,691)	38%	457,892,328	332,387,824	شركة التأمين العربية سورية
146,951,914	40%	445,907,241	319,012,835	شركة العقيلة
411,852,167	49%	445,552,030	299,248,652	الشركة السورية العربية
122,042,745	106%	271,645,524	131,549,302	الشركة الإسلامية
192,588,036	25%	276,958,318	222,109,076	الشركة السورية الدولية أروب
(269,855,949)	-57%	302,492,664	708,286,520	الشركة الوطنية
194,643,694	0%	266,027,594	265,551,925	شركة المشرق العربي
106,052,803	39%	227,494,795	163,365,402	شركة أدير
(34,164,676)	30%	151,213,385	116,172,943	الشركة السورية الكويتية
64,850,143	180%	136,091,185	48,633,689	شركة الثقة
(207,148,649)	-204%	(43,063,542)	41,369,318	شركة الاتحاد التعاوني
859,943,079	21%	3,586,695,671	2,976,118,159	المجموع

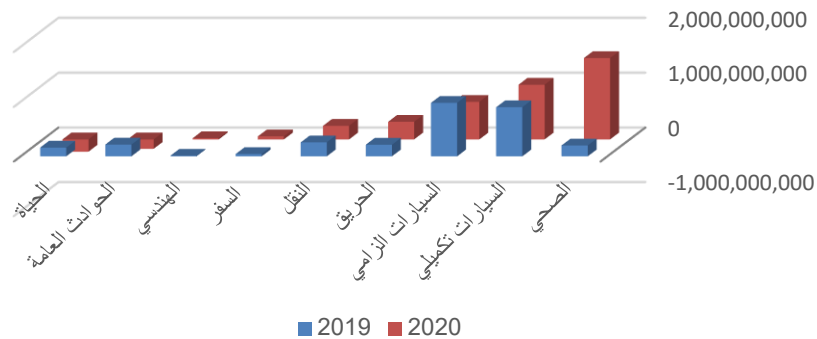
تطور الربح التشغيلي لشركات التأمين الخاصة



جدول (18) الربح التشغيلي للفروع لدى شركات التأمين الخاصة

نسبة النمو	2020	2019	الفروع
609%	1,412,889,471	199,300,332	الصحي
11%	1,001,882,669	899,169,915	السيارات تكميلي
-10%	878,839,644	978,188,111	السيارات الزامي
50%	320,491,337	213,553,864	الحريق
-2%	252,078,829	256,694,197	النقل
32%	55,581,846	41,965,739	السفر
105%	23,349,519	11,372,146	الهندسي
-163%	(136,398,917)	215,824,309	الحوادث العامة
-239%	(222,018,727)	160,049,545	الحياة
21%	3,586,695,671	2,976,118,159	المجموع

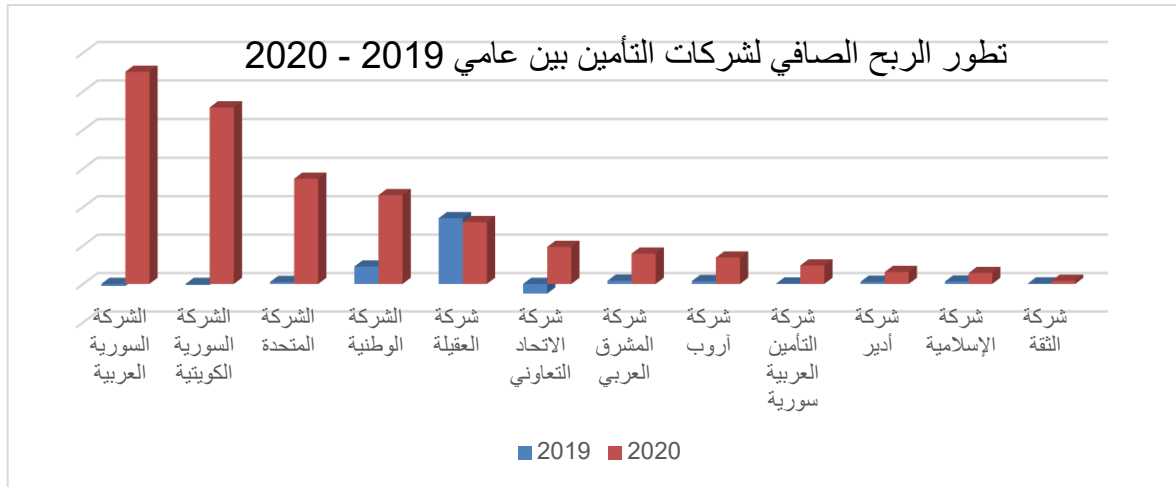
الربح التشغيلي للشركات الخاصة موزع وفق الفروع



جدول (19) أرباح شركات التأمين الخاصة

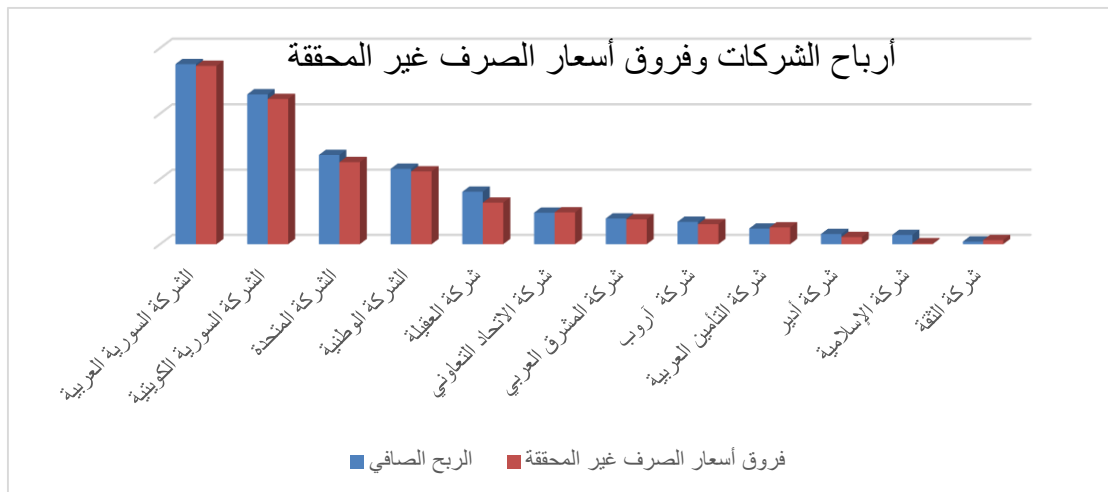
نسبة النمو	صافي أرباح عام 2020	صافي أرباح عام 2019	الشركة
-10460.34%	5,507,767,615	(53,162,010)	الشركة السورية العربية
-16618.96%	4,585,552,479	(27,759,333)	الشركة السورية الكويتية
5308.93%	2,735,240,285	50,568,942	الشركة المتحدة
410.93%	2,310,162,641	452,151,619	الشركة الوطنية
-6.01%	1,607,744,845	1,710,475,179	شركة العقيلة
-485.87%	964,086,662	(249,847,478)	شركة الاتحاد التعاوني
852.95%	788,092,680	82,700,089	شركة المشرق العربي
822.36%	685,430,065	74,312,593	شركة أروب
5350.16%	478,506,185	8,779,678	شركة التأمين العربية سورية
453.31%	310,321,044	56,084,427	شركة أدير
363.28%	282,227,594	60,919,052	شركة الإسلامية
605.80%	80,011,034	11,336,145	شركة الثقة
834.28%	20,335,143,129	2,176,558,903	المجموع

- تم احتساب الربح الصافي لكافة الشركات دون حساب الدخل الشامل الآخر
- الربح الصافي لشركتي العقيلة والإسلامية للتأمين التكافلي هو الربح الوارد في بيان دخل المساهمين



جدول (20) أرباح شركات التأمين الخاصة بدون فروق أسعار الصرف غير المحققة

نسبة فروق أسعار الصرف غير المحققة إلى الربح الصافي	الربح بعد استبعاد فروق أسعار الصرف	فروق أسعار الصرف غير المحققة	الربح الصافي	الشركة
99%	53,445,647	5,454,321,968	5,507,767,615	الشركة السورية العربية
97%	141,530,172	4,444,022,307	4,585,552,479	الشركة السورية الكويتية
92%	218,604,247	2,516,636,038	2,735,240,285	الشركة المتحدة
97%	78,351,302	2,231,811,339	2,310,162,641	الشركة الوطنية
79%	333,552,017	1,274,192,828	1,607,744,845	شركة العقيلة
101%	(9,346,514)	973,433,176	964,086,662	شركة الاتحاد التعاوني
97%	25,481,141	762,611,539	88,092,680	شركة المشرق العربي
89%	72,203,256	613,226,809	685,430,065	شركة أروب
108%	(36,180,853)	514,687,038	478,506,185	شركة التأمين العربية
70%	92,912,408	217,408,636	310,321,044	شركة أدير
9%	255,642,461	26,585,133	282,227,594	شركة الإسلامية
155%	(44,110,019)	124,121,053	80,011,034	شركة الثقة
94%	1,182,085,265	19,153,057,864	20,335,143,129	المجموع

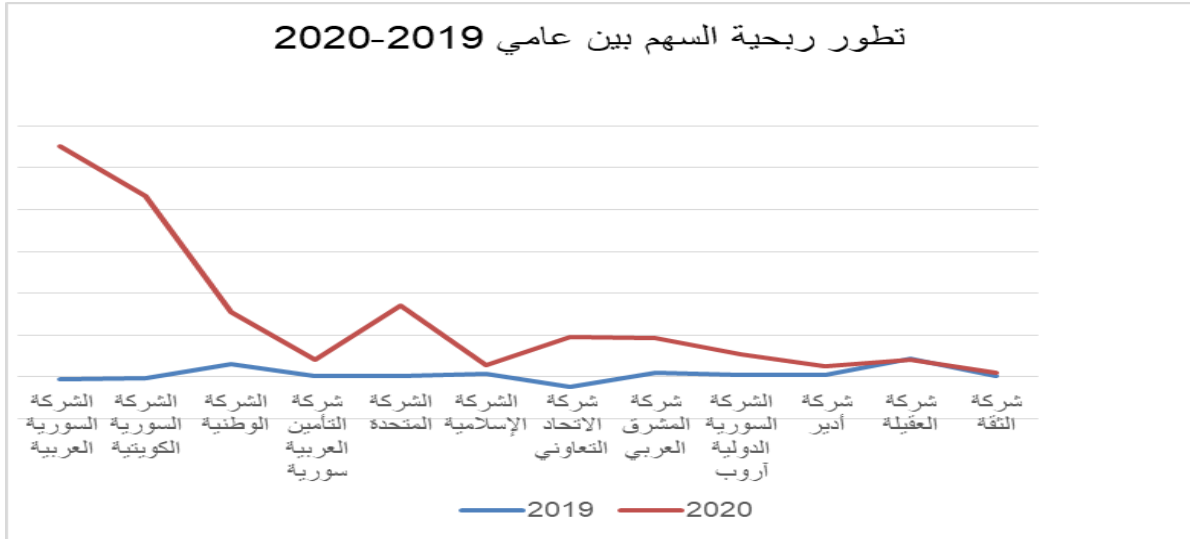


جدول (21) ربحية السهم لدى الشركات الخاصة

نسبة النمو	ربحية السهم		الشركة
	2020	2019	
10453%	550.78	-5.32	الشركة السورية العربية
16636%	431.58	-2.61	الشركة السورية الكويتية
412%	154.01	30.10	الشركة الوطنية
5350%	41.42	0.76	شركة التأمين العربية سورية
5314%	171.62	3.17	الشركة المتحدة
363%	28.22	6.09	الشركة الإسلامية
486%	96.41	-24.98	شركة الاتحاد التعاوني
853%	92.72	9.73	شركة المشرق العربي
822%	53.95	5.85	الشركة السورية الدولية أروب
453%	24.83	4.49	شركة أدير
6%	40.19	42.76	شركة العقيلة
608%	9.41	1.33	شركة الثقة

(هذه النسب العالية عام 2020 بسبب فروقات أسعار الصرف غير المحققة)

تطور ربحية السهم بين عامي 2019-2020



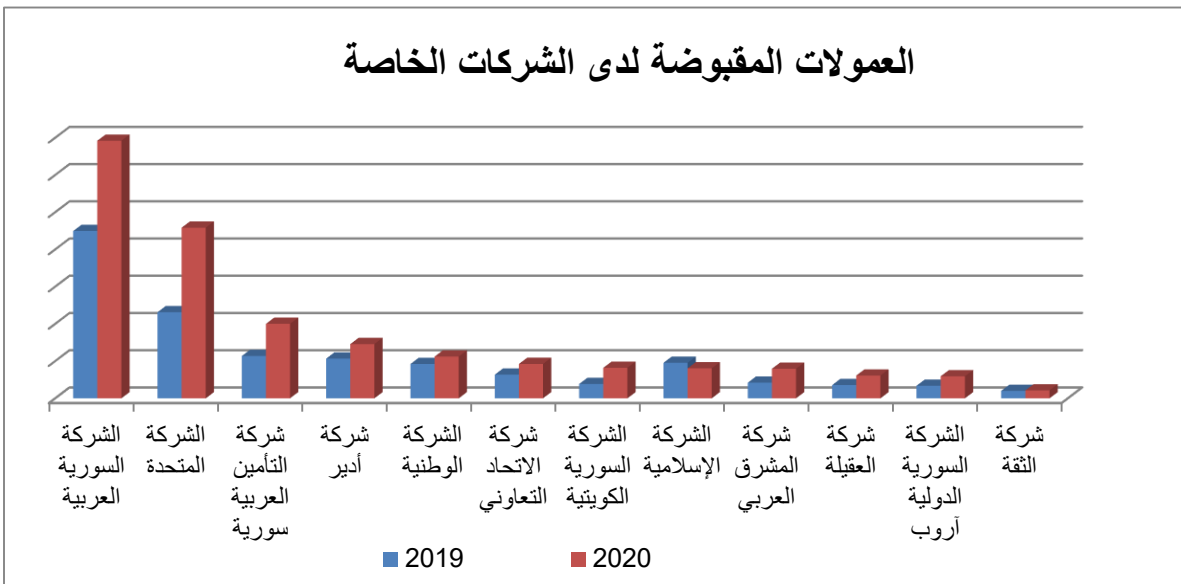
العمولات

العمولات المقبوضة هي العمولات التي تقبضها الشركات من معيدي التأمين

جدول (22) عمولات مقبوضة

نسبة العمولات المقبوضة إلى الأقساط المسندة	نسبة النمو	2020	2019	الشركة
32%	54%	346,034,559	224,836,827	الشركة السورية العربية
22%	98%	229,253,987	115,772,837	الشركة المتحدة
19%	76%	100,085,308	56,927,289	شركة التأمين العربية سورية
22%	37%	72,920,603	53,341,131	شركة أدير
14%	22%	56,115,369	46,164,187	الشركة الوطنية
23%	45%	46,240,115	31,848,380	شركة الاتحاد التعاوني
14%	112%	41,007,698	19,368,582	الشركة السورية الكويتية
15%	-16%	40,314,257	47,725,630	الشركة الإسلامية
6%	88%	39,695,654	21,140,701	شركة المشرق العربي
18%	71%	30,563,714	17,874,237	شركة العقيلة
5%	75%	29,603,612	16,946,040	الشركة السورية الدولية أروب
13%	7%	10,681,856	9,964,742	شركة الثقة
18%	58%	1,042,516,733	661,910,582	المجموع

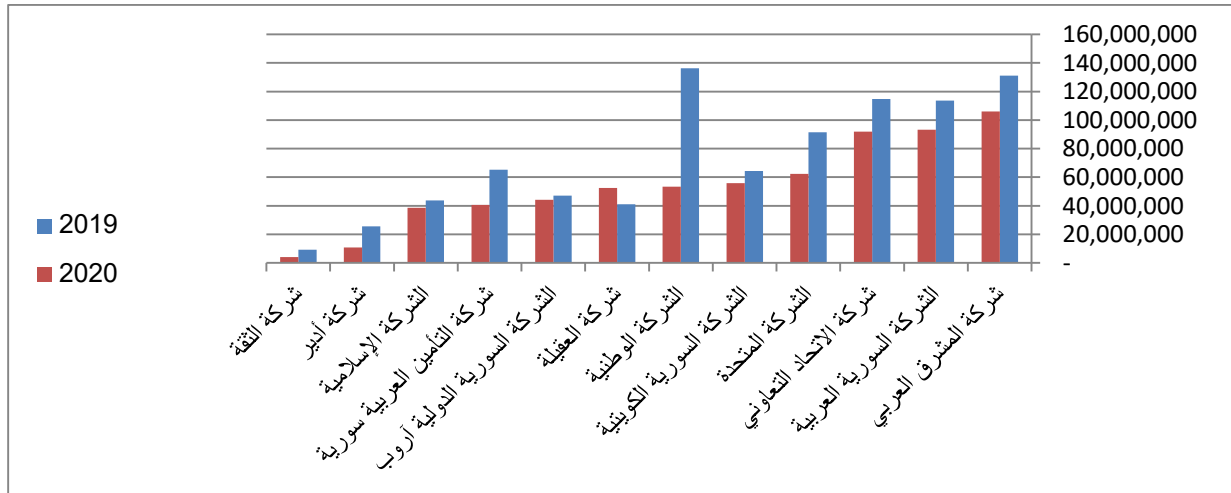
العمولات المقبوضة لدى الشركات الخاصة



جدول (23) عمولات مدفوعة

نسبة النمو	2020	2019	الشركة
-19%	106,107,250	131,190,079	شركة المشرق العربي
-18%	93,248,329	113,660,934	الشركة السورية العربية
-20%	91,795,292	114,712,320	شركة الاتحاد التعاوني
-32%	62,383,375	91,406,005	الشركة المتحدة
-13%	55,871,235	64,234,729	الشركة السورية الكويتية
-61%	53,331,490	136,341,935	الشركة الوطنية
28%	52,480,135	40,942,447	شركة العقيلة
-6%	44,093,001	47,115,582	الشركة السورية الدولية آروب
-38%	40,479,558	65,179,136	شركة التأمين العربية سورية
-12%	38,544,711	43,737,079	الشركة الإسلامية
-58%	10,785,803	25,651,512	شركة أدير
-55%	4,133,061	9,187,171	شركة الثقة
-26%	653,253,239	883,358,929	المجموع

العمولات المدفوعة التي تسدها الشركات لتسويق أعمالها (عمولات وكلاء، مندوبي مبيعات...).



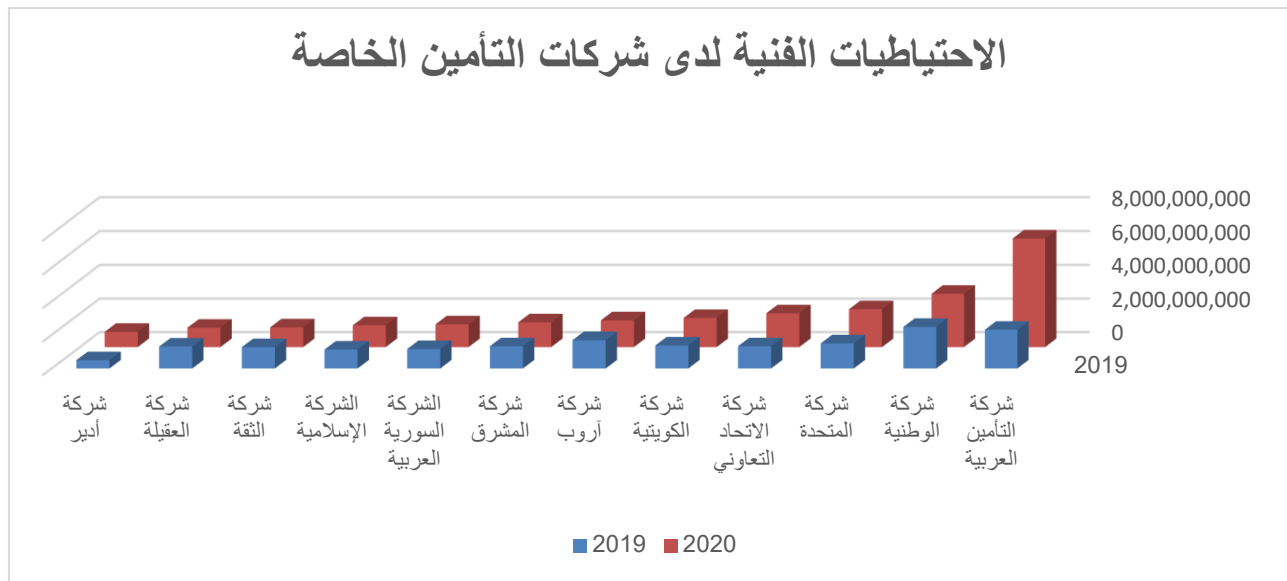
الاحتياطيات الفنية

جدول (24) الاحتياطيات الفنية *

نسبة النمو	2020	2019	الشركات
179%	6,449,958,261	2,311,453,002	شركة التأمين العربية
28%	3,179,826,875	2,481,282,794	شركة الوطنية
51%	2,259,322,575	1,496,657,097	شركة المتحدة
52%	2,014,776,410	1,322,942,605	شركة الاتحاد التعاوني
27%	1,737,883,494	1,368,143,550	شركة الكويتية
-6%	1,596,146,053	1,690,643,167	شركة أروب
12%	1,477,251,802	1,323,965,498	شركة المشرق
17%	1,358,565,422	1,158,419,625	الشركة السورية العربية
15%	1,301,315,077	1,128,333,750	الشركة الإسلامية
-8%	1,172,918,684	1,270,954,477	شركة الثقة
-12%	1,153,464,101	1,306,544,926	شركة العقيلة
84%	907,908,047	493,460,989	شركة أدير

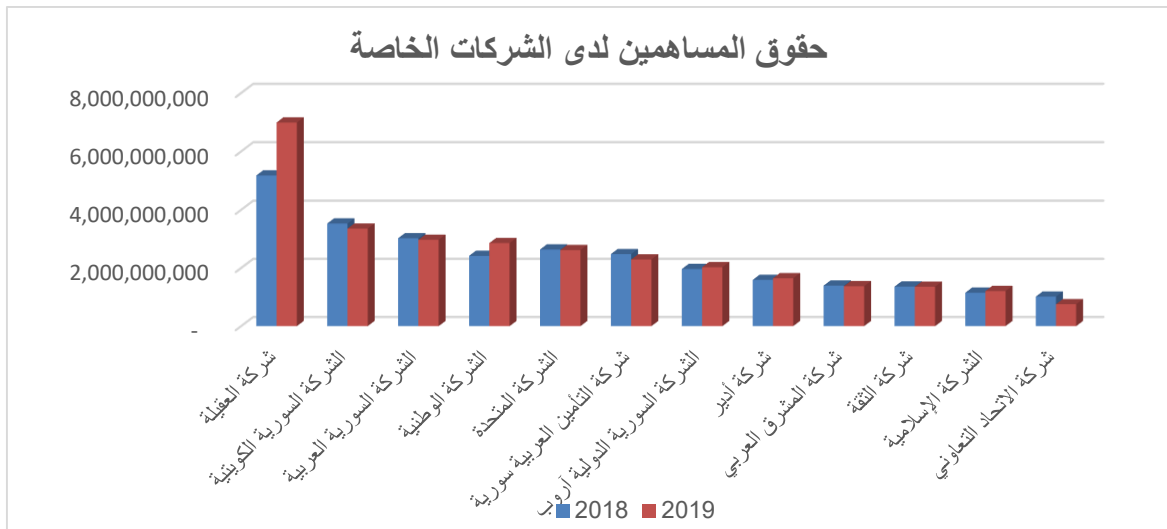
* الاحتياطيات الفنية (احتياطي الأقساط + احتياطي حسابي + احتياطي تعويضات قيد التسوية + احتياطي IBNR)

الاحتياطيات الفنية لدى شركات التأمين الخاصة



الموجودات وحقوق المساهمين

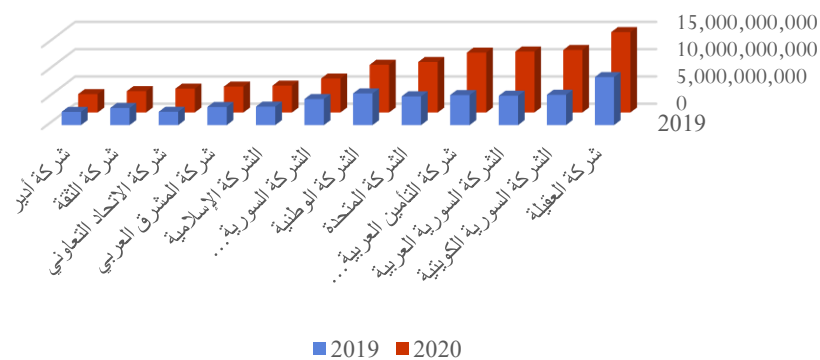
حقوق المساهمين بدون فروق أسعار صرف غير محققة	جدول (25) مجموع حقوق المساهمين			الشركة
	نسبة النمو	2020	2019	
8,060,274,922	49%	10,042,229,754	6,746,244,509	شركة العقيلة
1,491,249,962	185%	8,477,141,850	2,969,374,235	الشركة السورية العربية
2,057,277,933	145%	8,212,503,637	3,354,872,361	الشركة السورية الكويتية
2,473,659,403	108%	5,429,984,667	2,615,791,706	الشركة المتحدة
2,302,108,956	59%	4,533,920,295	2,855,589,694	الشركة الوطنية
2,226,060,261	21%	2,771,594,214	2,293,088,029	شركة التأمين العربية سورية
1,712,428,981	34%	2,724,043,024	2,026,957,682	الشركة السورية الدولية آروب
1,271,168,074	57%	2,160,076,935	1,371,984,253	شركة المشرق العربي
1,634,148,559	19%	1,957,272,226	1,646,951,182	شركة أدير
578,670,473	126%	1,728,690,476	764,603,814	شركة الاتحاد التعاوني
1,475,156,838	11%	1,501,792,110	1,354,253,429	شركة الثقة
1,421,569,985	20%	1,449,092,743	1,206,485,914	الشركة الإسلامية
26,703,774,347	75%	50,988,341,931	29,206,196,808	المجموع



جدول (26) إجمالي الموجودات

نسبة النمو	2020	2019	الشركة
68%	14,737,659,701	8,796,380,934	شركة العقيلة
106%	11,466,140,617	5,559,872,194	الشركة السورية الكويتية
107%	11,175,694,377	5,386,878,153	الشركة السورية العربية
99%	10,970,637,896	5,510,411,606	شركة التأمين العربية سورية
76%	9,264,750,260	5,273,371,724	الشركة المتحدة
51%	8,748,361,692	5,804,932,067	الشركة الوطنية
30%	6,230,942,125	4,787,830,763	الشركة السورية الدولية أروب
46%	4,936,797,902	3,389,386,888	الشركة الإسلامية
43%	4,759,720,947	3,323,155,336	شركة المشرق العربي
79%	4,376,292,639	2,444,303,797	شركة الاتحاد التعاوني
25%	3,917,911,429	3,141,242,548	شركة الثقة
39%	3,378,624,849	2,427,581,824	شركة أدير
63%	67,759,734,116	41,489,094,706	المجموع

إجمالي موجودات الشركات الخاصة



النسب المالية

مؤشرات الملاءة

جدول رقم (27) هامش الملاءة لدى الشركات الخاصة

		الشركات
2020/12/31	2019/12/31	
493%	423%	الشركة الوطنية
150%	337%	شركة الثقة
768%	520%	الشركة المتحدة
194%	347%	شركة التأمين العربية سورية
619%	452%	الشركة السورية الدولية أروب
1185%	931%	الشركة السورية العربية
1052%	853%	الشركة السورية الكويتية
625%	439%	شركة المشرق العربي
150%	197%	شركة الاتحاد التعاوني
778%	988%	شركة أدير
620%	809%	شركة العقيلة
305%	305%	الشركة الإسلامية

* يحتسب هامش الملاءة للشركة، وفقاً للمعادلة التالية:

$$100 \times \frac{\text{رأس المال المتوفر}}{\text{رأس المال المطلوب}} = \text{هامش الملاءة}$$

معدل التعويضات

معدل التعويضات يمثل نسبة التعويضات المتكبدة إلى الأقساط المكتسبة

معدل التعويضات الإجمالي = المطالبات المتكبدة / الأقساط المكتسبة	معدل التعويضات الصافي = حصة الشركة من المطالبات المتكبدة / حصة الشركة من الأقساط المكتسبة
المطالبات المتكبدة : هي المطالبات المسددة خلال العام + التغير في احتياطي قيد التسوية (آخر المدة - أول المدة) + التغير في احتياطي IBNR	الأقساط المكتسبة: (الأقساط المكتسبة - احتياطي الأقساط آخر المدة + احتياطي الأقساط أول المدة)

جدول (28) معدل التعويضات لدى شركات التأمين الخاصة

الشركة	الإجمالي 2019	الإجمالي 2020	الصافي 2019	الصافي 2020
الشركة الوطنية	48%	79%	48%	82%
شركة الثقة	68%	23%	63%	32%
شركة المتحدة	34%	38%	52%	48%
شركة العربية	25%	180%	52%	66%
شركة آروب	41%	40%	27%	33%
شركة السورية العربية	90%	34%	42%	37%
شركة الكويتية	42%	66%	43%	50%
شركة المشرق	35%	39%	22%	27%
شركة الاتحاد التعاوني	31%	70%	45%	81%
شركة أدير	62%	79%	28%	38%
شركة العقيلة	51%	27%	54%	49%
شركة الإسلامية	59%	29%	64%	47%

جدول (29) معدل التعويضات لشركات التأمين الخاصة وفق الفروع

الفروع	الإجمالي 2019	الإجمالي 2020	الصافي 2019	الصافي 2020
السيارات الإلزامي	11%	15%	12%	0%
النقل	1%	78%	46%	13%
الحريق	32%	7%	150%	23%
الحوادث العامة	15%	301%	8%	209%
الحياة	12%	92%	14%	-78%
السفر	2%	6%	1%	1%
السيارات الشامل	32%	35%	31%	39%
الصحي	78%	67%	81%	67%
الهندسي	12%	-51%	19%	8%

جدول (30) نسبة الأقساط إلى حقوق المساهمين

2020	2019	الشركة
63%	65%	الشركة الوطنية للتأمين
18%	17%	شركة الثقة السورية للتأمين
51%	53%	الشركة المتحدة للتأمين
114%	42%	شركة التأمين العربية
45%	48%	الشركة السورية الدولية للتأمين - أروب
21%	42%	شركة السورية العربية
13%	16%	الشركة السورية الكويتية
66%	71%	شركة المشرق العربي للتأمين
93%	147%	شركة الاتحاد التعاوني سولدارتي
38%	28%	شركة أدونيس - أدير للتأمين
14%	10%	شركة العقيلة للتأمين
53%	48%	الشركة السورية الإسلامية

جدول (31) نسبة حقوق المساهمين إلى إجمالي الموجودات

2020	2019	الشركة
52%	49%	الشركة الوطنية للتأمين
38%	43%	شركة الثقة السورية للتأمين
59%	50%	الشركة المتحدة للتأمين
25%	42%	شركة التأمين العربية
44%	42%	الشركة السورية الدولية للتأمين - أروب
76%	55%	شركة السورية العربية
72%	60%	الشركة السورية الكويتية
45%	41%	شركة المشرق العربي للتأمين
40%	31%	شركة الاتحاد التعاوني سولدارتي
58%	68%	شركة أدونيس - أدير للتأمين
68%	79%	شركة العقيلة للتأمين
45%	36%	الشركة السورية الإسلامية

جدول رقم (32) معدلات الربحية لدى الشركات الخاصة لعام 2020

الشركات		العائد على الاستثمار	العائد على الأموال الخاصة
الشركة الوطنية للتأمين	51%	51%	51%
شركة الثقة السورية للتأمين	13%	5%	5%
الشركة المتحدة للتأمين	40%	50%	50%
شركة التأمين العربية- سورية	18%	6%	6%
الشركة السورية الدولية للتأمين -أروب	25%	25%	25%
الشركة السورية العربية للتأمين	65%	65%	65%
الشركة السورية الكويتية للتأمين	56%	56%	56%
شركة المشرق العربي للتأمين	37%	36%	36%
شركة الاتحاد التعاوني للتأمين	56%	56%	56%
شركة أدونيس - أدير للتأمين	17%	16%	16%
شركة العقيلة للتأمين	16%	16%	16%
الشركة السورية الإسلامية	19%	19%	19%

- العائد على الاستثمار: صافي الربح قبل الضريبة / حقوق المساهمين (رأس المال المستثمر)
- العائد على الأموال الخاصة: صافي الربح بعد الضريبة / حقوق المساهمين

جدول رقم (33) معدلات السيولة 2020

التداول	السيولة النقدية	الشركات
196%	55%	الشركة الوطنية للتأمين
124%	47%	شركة الثقة السورية للتأمين
193%	61%	الشركة المتحدة للتأمين
109%	12%	شركة التأمين العربية- سورية
157%	53 %	الشركة السورية الدولية للتأمين-أروب
380%	281%	الشركة السورية العربية للتأمين
321%	152%	الشركة السورية الكويتية للتأمين
183%	52%	شركة المشرق العربي للتأمين
120%	30%	شركة الاتحاد التعاوني للتأمين
197%	67%	شركة أدونيس - أدير للتأمين
128%	22%	شركة العقيلة للتأمين
129%	20%	الشركة السورية الإسلامية

- نسبة التداول (الأصول المتداولة/ الالتزامات المتداولة)
- نسبة السيولة النقدية (النقد وما يعادله/الالتزامات المتداولة)

صندوق التعويض لمتضرري حوادث السير مجهولة المسبب

أحدث صندوق التعويض لمتضرري حوادث السير بموجب القرار رقم 100/98/م.أ تاريخ 2007/7/1 الصادر عن السيد وزير المالية رئيس مجلس إدارة هيئة الإشراف على التأمين. ويهدف الصندوق إلى تعويض الأضرار الجسدية الناجمة عن حوادث السير التي تسببها مركبات مجهولة الهوية، في حال عدم وجود عقد تأمين ضامن لذلك وعدم وجود دعوى قضائية بحق شركة التأمين، على أن يثبت ذلك بضبط الشرطة والوثائق الأخرى التي تطلبها لجنة إدارة الصندوق.

التعويضات التي يمنحها الصندوق بعد التعديل بتاريخ 2020/12/21

في حالة الوفاة : 1,500,000 ليرة سورية.
العجز الدائم الكلي: 1,500,000 ليرة سورية.
العجز الدائم الجزئي: 1,500,000 مضروبة بنسبة العجز التي يقرها الطبيب الشرعي.
العجز المؤقت (التعطل عن العمل): بحد أقصى 6 أشهر، 50000 عن الأشهر الثلاثة الأولى، 25000 للأشهر الثلاثة المتبقية.
النفقات الطبية: وفقاً للفواتير الطبية المقدمة ولحد أقصى 500 ألف ليرة سورية.

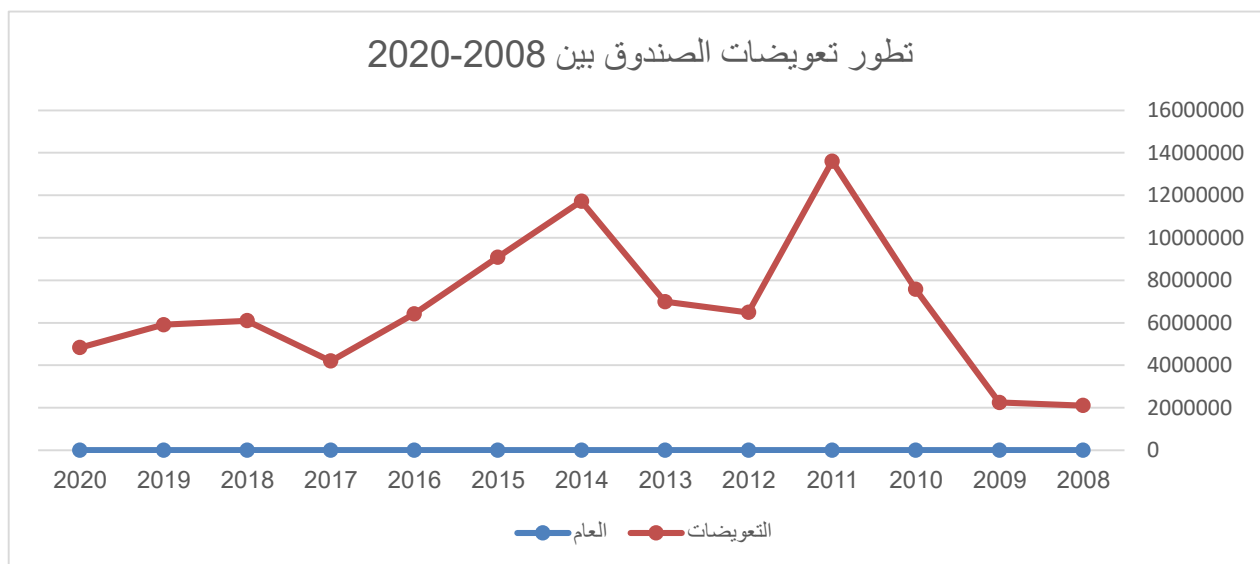
يمكن قبول تسجيل الطلب (كتسجيل فقط) في حال توفر ضبط الشرطة على أن تستكمل بقية الأوراق المذكورة خلال شهر واحد.

- يجب تقديم الطلب من المتضرر ذاته أو أحد أقاربه من الدرجة الأولى حصراً.
- يجب تقديم طلب التعويض خلال مدة لا تتجاوز سنة واحدة من تاريخ وقوع الحادث.

جدول (34) مجموع أعمال الصندوق خلال سنوات عمله

نسبة الرفض الإجمالي المقدم	المطالبات المرفوضة	المطالبات المقدمة	نسبة الجسدي للإجمالي	التعويضات الجسدية	نسبة الوفاء للإجمالي	تعويضات الوفاء	نسبة النمو	التعويضات المصرفية	العام
-	0	11	0.30%	7,000	99.70%	2,100,000	-	2,107,000	2008
17 %	5	30	20%	445,000	80%	1,800,000	7%	2,245,000	2009
16%	10	62	44%	3,370,915	56%	4,200,000	237%	7,570,915	2010
24%	12	49	290%	4,006,796	71%	9,600,000	80%	13,606,796	2011
17%	8	48	58%	3,783,935	42%	2,700,000	-52%	6,483,935	2012
22%	6	27	47%	3,293,360	53%	3,700,000	8%	6,993,360	2013
28%	11	40	32%	3,720,050	68%	8,000,000	68%	11,720,050	2014
27%	9	33	25%	2,281,758	75%	6,800,000	-23%	9,081,758	2015
8%	2	25	38%	2,420,110	62%	4,000,000	-29%	6,420,110	2016
7%	1	15	5%	200,000	95%	4,000,000	-35%	4,200,000	2017
17%	4	24	35%	3,993,450	65%	2,105,640	45%	6,099,090	2018
9%	2	23	41%	2,409,910	59%	3,500,000	3-	5,909,910	2019
5%	1	19	28%	1,333,780	72%	3,500,000	-18%	4,833,780	2020

تطور تعويضات الصندوق بين 2008-2020



صندوق الرعاية الاجتماعية

صندوق الرعاية الاجتماعية



إحداثه:

تأسس صندوق الرعاية الاجتماعية عام 2018 بموجب القرار 100/18/59 الصادر عن هيئة الإشراف على التأمين.

الهدف من الصندوق:

يهدف إلى تقديم الدعم المادي للمصابين بسبب الأحداث الإرهابية.

بالنسبة للمصابين المدنيين:

يجب توافر الشروط وتقديم الثبوتيات ومنها :

- 1- أن يكون من مواطني الجمهورية العربية السورية.
 - 2- أن يكون قد تعرض لأذى جسدي نتج عنه عجز كلي أو جزئي دائم.
 - 3- أن تكون الإصابة التي تعرض لها مثبتة بموجب ضبط شرطة بتاريخ الواقعة ومرفق بتقرير الطب الشرعي يبين نسبة العجز.
 - 4- صورة مصدقة عن تقرير دخول المشفى بتاريخ الإصابة .
 - 5- ألا يكون قد تقاضى تعويضاً مسبقاً من الصندوق
 - 6- صورة عن الهوية الشخصية
- ويكون الدعم الذي يمنحه الصندوق للشخص الواحد 500000 ل.س

بالنسبة للمصابين العسكريين:

يقدم الصندوق الدعم للمصابين العسكريين من خلال دعم مشروع جريح وطن وتكون آلية الدعم على سبيل المثال (دعم مادي, مساعدات, تبرعات) وتلتزم إدارة المشروع بتقديم كافة الثبوتيات التي تطلبها اللجنة والتي تثبت تأمين المواد المراد تمويلها للمصابين العسكريين



هيئة الإشراف على التأمين

+963 - 11 - 3061 +963 - 11 - 2226228	هاتف
+963 - 11 - 2226224	فاكس
sisc.sy@mail.sy	البريد الإلكتروني
www.sisc.sy	الموقع الإلكتروني