


Syrian Arab Republic
Syrian Insurance
Supervisory Commission



الجمهورية العربية السورية
هيئة الإشراف
على التأمين

التقرير السنوي لقطاع التأمين السوري

2012



سيادة الدكتور بشار الأسد
رئيس الجمهورية العربية السورية

المحتويات:

4	لمحة عن هيئة الإشراف على التأمين
6	الاتحاد السوري لشركات التأمين
11	قطاع التأمين في سوق دمشق للأوراق المالية 2012
12	إحصائيات قطاع التأمين
29	صندوق التعويض لمتضرري حوادث السير مجهولة المسبب
31	التأمين الصحي
34	إحصائية المطالبات و الدعاوي القضائية في شركات التأمين السورية الخاصة
35	عدد العاملين في قطاع التأمين

لمحة عن هيئة الإشراف على التأمين

أحدثت هيئة الإشراف على التأمين بموجب المرسوم التشريعي /68/ لعام 2004 والذي حددت المادة /3/ منه هدف الهيئة بتنظيم قطاع التأمين وإعادة التأمين والإشراف عليه بما يكفل توفير المناخ الملائم لتطويره وتعزيز دور صناعة التأمين في ضمان الأشخاص والممتلكات وتغطية المسؤوليات، كذلك الإشراف على تجميع المدخرات الوطنية التي يتيحها النشاط التأميني وتمييزها واستثمارها لدعم التنمية الاقتصادية في الجمهورية العربية السورية بما يضمن حماية حقوق المؤمن لهم والمستفيدين و المستثمرين ويوفر الأغذية التأمينية لحماية هذه الحقوق.

ويُعتبر المرسوم التشريعي /43/ لعام 2005 الناظم لأعمال التأمين، الخطوة الأولى في طريق تطوير عمل قطاع التأمين وإعادة التأمين في سورية، فتم إصدار هذا المرسوم التشريعي في 2005/5/6 وتبعه صدور تعليماته التنفيذية في 2005/5/26.

مجلس إدارة هيئة الإشراف على التأمين:

السادة أعضاء مجلس إدارة الهيئة المشكل وفق قرار رئاسة مجلس الوزراء رقم(707) تاريخ 2013/3/13

رئيساً	وزير المالية	الدكتور إسماعيل إسماعيل
نائباً للرئيس	المدير العام تكليفاً	السيد إياد زهراء
عضواً	جامعة دمشق - كلية الاقتصاد	الدكتور شفيق عربش
عضواً	ممثل هيئة الأوراق والأسواق المالية	الدكتور إلياس حداد
عضواً	مدير عام هيئة الإشراف على التمويل العقاري	السيد غسان فاكياني
عضواً	نقابة أطباء سورية	الدكتور طارق عكاش
عضواً	خبير تأمين (متقاعد)	السيد أمين عبد الله
عضواً	خبير تأمين (متقاعد)	السيد عبد المجيد خلوف
عضواً	خبير تأمين (متقاعد)	السيد غسان البارودي

يبلغ عدد العاملين في الهيئة 45 موظف، منهم 28 يحملون إجازة جامعية.

تعمل الهيئة على متابعة ومراقبة أداء سوق التأمين السورية بمختلف جوانبه وإصدار القرارات الناظمة لعمل هذا السوق بما يكفل حماية شركات التأمين وحملة وثائق التأمين في نفس الوقت.

كما تنفذ الهيئة مهامها في إطار تعاونها مع مختلف الجهات الحكومية والنفابية والأهلية بهدف الوصول إلى أفضل أداء لهذا السوق، ومن ذلك تعاونها الدائم مع وزارات: الداخلية، النقل، الشؤون الاجتماعية والعمل، الصحة، هيئة الأوراق والأسواق المالية السورية التي تم تشكيل لجنة متابعة مشتركة معها، الهيئة العامة للضرائب والرسوم، جمعية المحاسبين القانونيين..

أهم الأنظمة والقرارات الصادرة منذ عام 2005:

بعد صدور المرسوم التشريعي/43/ لعام 2005 الذي تضمن الملامح الأساسية لتنظيم قطاع التأمين أصدرت الهيئة المئات من القرارات كان أهمها التالي:

- التعليمات التنفيذية للمرسوم /43/.
- تنظيم مهنة وكلاء التأمين رقم/371/.
- تنظيم مهنة وسطاء التأمين رقم/6/.
- نظام شركات إدارة نفقات التأمين الصحي (TPA) رقم /345/.
- نظام المعايين وخبراء التأمين الاستشاريين /50/.
- نظام مسوي الخسائر وخبراء الحوادث وتقدير الأضرار /51/.
- نظام قيد الاكتواريين ومتطلبات عمل الاكتواري في سوق التأمين السورية /52/.
- معايير إعادة التأمين/53/.
- الأسس الخاصة بتشكيل الاحتياطات الفنية في شركات التأمين السورية /54/ وتم تعديله بالقرار 351.
- نظام مكافحة غسل الأموال /59/.
- إحداه الاتحاد السوري لشركات التأمين وإقرار نظامه الأساسي.
- نظام المحاسبين القانونيين المعتمدين من قبل الهيئة .
- نظام الاستثمار في شركات التأمين /97/ وتم تعديله بالقرار /372/.
- نظام صندوق المتضررين من حوادث السير الناشئة عن آلية مجهولة /98/ .
- نظام حوكمة الشركات /127/.
- نظام لجنة حل النزاعات /279/.
- نظام إجراءات الوساطة في نزاعات التأمين /286/.
- نظام إدارة المخاطر /329/.
- نظام هامش الملاة /210/.



الاتحاد السوري لشركات التأمين

تأسس الاتحاد السوري لشركات التأمين بالقرار رقم 100/61 تاريخ 2006/11/29 حيث يضم الاتحاد شركات التأمين وإعادة التأمين، ويهدف إلى رعاية مصالح أعضائه وتطبيق قواعد ممارسة المهنة وتمثيلهم لدى أي جهة فيما يتعلق بأعمال التأمين وإلى تقوية الروابط وتعميق التعاون بين شركات التأمين وإعادة التأمين السورية وبما يتماشى مع أحكام المرسوم التشريعي / 43/.

حيث يحق للاتحاد في سبيل تحقيق أهدافه القيام بجميع المهام والصلاحيات التي لا تتعارض مع أحكام المرسوم التشريعي /43/ وله على وجه الخصوص القيام بما يلي:

- 1) إجراء الدراسات الخاصة لتقليل الخسائر والحد منها في فروع التأمين المختلفة والتعاون مع الأجهزة المعنية في الأسواق التأمينية ذات الخبرة في هذا المجال.
- 2) إنشاء مركز معلومات واستعلام لخدمة أعضاء الاتحاد وسوق التأمين الوطنية.
- 3) دراسة سوق التأمين وتحليل عواملها وظروفها لتنظيم وتنسيق أعمال التأمين وفقاً لمتطلباتها.
- 4) العمل على تعزيز الثقة بقطاع التأمين وتحقيق التعاون والتنسيق مع الجهات ذات العلاقة به محلياً وعربياً ودولياً.
- 5) عقد الندوات والمؤتمرات المهنية والدورات التدريبية الهادفة إلى تنشيط أعمال التأمين وإجراء البحوث العلمية وإعداد الإحصائيات التي من شأنها خدمة قطاع التأمين.
- 6) جمع وتحليل المعلومات الخاصة بسوق التأمين السورية وأسواق التأمين العالمية.
- 7) دعم التعاون الفني بين الشركات الأعضاء و الجهات ذات العلاقة من خلال تبادل المعلومات والخبرات و الإحصائيات.
- 8) تنظيم حملات الدعاية المشتركة، والارتقاء بالسلوك المهني للشركات الأعضاء بما يكفل التنافس فيما بينها بشكل مشروع و حماية المتعاملين معها.
- 9) مراعاة أسس وأصول ممارسة المهنة وإلزام الأعضاء بالتقيد بها، وترسيخ تقاليد وأخلاقيات المهنة بينهم.

وخلال العام 2009 تم إحداث تجمع التأمين الإلزامي للسيارات التابع للاتحاد المذكور، والذي اعتبر من أكثر التجارب العربية نجاحاً في تنظيم إصدار وثائق التأمين الإلزامي للسيارات، وقد انتشرت مكاتبه في جميع المحافظات السورية حتى الآن، وتمكن هذا التجمع من إنهاء حالات سلبية في سوق التأمين ظهرت مع بداية عمل الشركات الخاصة والتنافس الحاصل

وقتنئذ على أكبر قدر من الحصة السوقية في هذا الفرع التأميني، وذلك بعد نجاح تجربته في تنظيم عملية إصدار وثائق التأمين الإلزامي للمركبات الداخلة إلى القطر عبر المعابر الحدودية نيابة عن الشركات.

يبلغ عدد العاملين في الاتحاد السوري 241 موظف.

المركز الرئيسي للاتحاد:

مشروع دمر - جزيرة 13 - كتلة 10 - شارع رفاعة الطهطاوي

هاتف: 00963- 11 - 31 39 98 40 - 31 36 655

فاكس: 00963 -11- 31 18 860

الموقع الإلكتروني: www.sif-sy.org

* اتحاد وكلاء ووسطاء التأمين:

سابقاً كان يوجد اتحاد للعاملين في مهنة الوكالة التأمينية عملاً بأحكام قانون هيئات التأمين رقم /195 لعام 1959 والقرار الوزاري رقم /505/ تاريخ 10/تموز/1964 وتم توفيق أوضاعه وفق أحكام المرسوم التشريعي /43 لعام 2005 وعملاً بالقرار رقم /5/ تاريخ 2005/8/2 الصادر عن مجلس إدارة الهيئة فقد تم تعديل النظام الأساسي للاتحاد وتوفيق أوضاعه وتسميته باتحاد وكلاء ووسطاء التأمين، ومن أهدافه:

- (1) رعاية مصالح العاملين في مهنة وكلاء ووسطاء التأمين في سورية من النواحي المادية والمعنوية والثقافية...
- (2) المحافظة على الأسس التي يقوم عليها الاتحاد والقيام بالمراقبة التي تستلزمها مصلحة الاتحاد.... وغيرها.

وقد تم إصدار القرار 100/371 خلال العام 2010 الناظم لعمل وكلاء التأمين في سورية والذي عدل بموجبه القرار 100/5 الصادر في العام 2006، حيث عدلت شروط الحصول على ترخيص وكيل تأمين من خلال الحصول على مؤهل علمي ومهني أكثر تخصصاً، واستبدل شرط الخبرة المطلوبة بشرط اجتياز المتقدم لمقررين أو ثلاث مقررات من معهد متخصص بالتأمين معترف عليه من قبل الهيئة وذلك بحسب الشهادة العلمية للمتقدم (ثانوية - جامعية)

شركات التأمين في سورية:

بموجب أحكام المرسوم رقم /43 لعام 2005 تم الترخيص لاثنتي عشرة شركة تأمين خاصة بلغ مجموع رأسمالها حوالي 15 مليار ليرة سورية عدا عن المؤسسة العامة السورية للتأمين، إضافة إلى ست شركات إدارة نفقات طبية، وقد ساهم في تأسيس شركات التأمين كبرى شركات التأمين العربية ورجال أعمال وشركات سورية.

والجدول التالي يوضح معلومات عن هذه الشركات:

اسم الشركة	رأسمال الشركة (مليون ل.س)	الشكل القانوني	تاريخ قرار الترخيص	تاريخ المزاولة
المؤسسة العامة السورية للتأمين	2,000	مؤسسة عامة	07/08/2006	-
الشركة المتحدة للتأمين	850	شركة مساهمة مغلقة	06/02/2006	04/06/2006
الشركة السورية العربية للتأمين	1,000	شركة مساهمة مغلقة مغلقة	05/04/2006	21/06/2006
الشركة السورية الدولية للتأمين آروب	1,000	شركة مساهمة مغلقة	06/02/2006	06/07/2006
الشركة السورية الوطنية للتأمين	850	شركة مساهمة مغلقة	06/02/2006	06/08/2006
شركة التأمين العربية- سورية	1,050	شركة مساهمة مغلقة مغلقة	12/06/2006	10/10/2006
الشركة السورية الكويتية للتأمين	850	شركة مساهمة مغلقة	06/02/2006	10/10/2006
شركة الثقة السورية للتأمين	850	شركة مساهمة مغلقة مغلقة	04/04/2009	19/10/2006
شركة المشرق العربي للتأمين	850	شركة مساهمة مغلقة	05/04/2006	12/11/2006
شركة أدونيس للتأمين - ادير	1,250	شركة مساهمة مغلقة مغلقة	21/07/2007	07/02/2008
شركة الاتحاد التعاوني للتأمين سولدارتي	1,000	شركة مساهمة مغلقة	25/06/2006	13/02/2008
شركة العقيلة للتأمين التكافلي	2,000	شركة مساهمة مغلقة	28/12/2006	27/03/2008
الشركة الإسلامية السورية للتأمين	1,000	شركة مساهمة مغلقة مغلقة	27/12/2007	08/10/2008

كما يوجد في سورية شركة واحدة لإعادة التأمين هي شركة الاتحاد العربي لإعادة التأمين التي تأسست عام 1974 بالقرار الرئاسي رقم/2/ الصادر عن رؤساء جمهوريات الاتحاد (سوريا_ليبيا_مصر) وهي إحدى الشركات التي انبثقت عن اتحاد الجمهوريات العربية، تمارس الشركة دورها في خدمة صناعة التأمين، وإعادة التأمين بدءاً من سوقها المحلي مروراً بالأسواق العربية بشكل رئيسي.

أنواع وثائق التأمين التي تسوّفها الشركات السورية:

١ تأمين السيارات ويقسم إلى قسمين:

- تأمين المسؤولية المدنية اتجاه الغير (التأمين الإلزامي للسيارات):

هذا النوع من وثائق التأمين يغطي الأضرار التي يمكن أن تسببها المركبة المؤمنة للغير، والغير في هذه الحالة يشمل كل من هو خارج المركبة (بما يصاب به من أضرار جسدية أو مادية) إضافة إلى ركاب المركبة عدا السائق والمالك.

- التأمين الشامل للسيارات: ويشمل جسم المركبة المؤمنة ويمكن أن يتوسع لتغطية السائق والمالك.

٢ تأمين النقل بكافة أشكاله وشروطه ويتضمن تأمين نقل البضائع براً وبحراً وجواً إضافة إلى تأمين أجسام السفن

٣ التأمين الهندسي بكافة أشكاله.

٤ التأمين الصحي.

٥ تأمين الحريق والأخطار الحليفة.

٦ تأمين المسؤوليات وتشمل المسؤولية المدنية والمسؤولية المهنية....

٧ تأمين الحوادث العامة (سرقة، خيانة الأمانة،.....).

٨ تأمين الحوادث الشخصية

٩ تأمينات الحياة بكافة أنواعها.

وقد أصدر السيد رئيس مجلس الوزراء القرار 49/م.و في العام 2009 والمتضمن الزامية التأمين على المنشآت الصناعية والمدارس والمشافي والمخابز اتجاه أخطار الحريق والزلازل والمسؤولية المدنية اضافة إلى تأمين الحوادث الشخصية والتأمين الصحي لطلاب المدارس والجامعات.

وفيما يلي نص القرار 49/م.و:

مادة(1): تلتزم بالتأمين جميع القطاعات التالية:

- ١ -المؤسسات الصناعية والمصانع مهما كان نوعها.
- ٢ -الأفران والمخابز.
- ٣ -المشافي والمخابر والصيدليات ومراكز الأشعة.
- ٤ -دور الحضانة ورياض الأطفال والمدارس والمعاهد والجامعات.

مادة(2): تكون إلزامية التأمين للقطاعات المحددة على البناء ومحتوياته وذلك بالقيم الفعلية لتلك المنشآت.

- تأمين الحريق بمفهومه الشامل لخطر الحريق والصاعقة والانفجار بمفهومه الموسع.
- تأمين خطر الزلازل(من أخطار الطبيعة).
- تأمين نتائج المسؤولية المدنية(مادية - جسدية) للقطاعات المحددة بالمادة (1) من هذا القرار نتيجة أي حادث، وبموجب أحكام القانون المدني السوري.
- كما وتلتزم الجهات التعليمية، إضافة للتأمينات الواردة أعلاه، بالتأمين على طلابها ضد الحوادث الشخصية التي تقع لهم أثناء الدوام الرسمي لهذه الجهات وضمن حدود مسؤوليتها.

مادة(3): تقوم كافة الوزارات والجهات العامة التي تتبع لها الجهات المذكورة في المادة (1) من هذا القرار بمتابعة تنفيذ القرار على مسؤوليتها.

مادة(4): تلتزم جميع جهات القطاع العام بإجراء التأمينات المشار إليها أعلاه، لدى المؤسسة العامة السورية للتأمين.

قطاع التأمين في سوق دمشق للأوراق المالية 2012

الشركة	رمز الشركة	السوق	أعلى سعر	أدنى سعر	سعر الإغلاق	سعر الإغلاق السابق	التغير	نسبة التغير %	حجم التداول	قيمة التداول	عدد الصفقات	عدد أيام التداول
الوطنية للتأمين	NIC	نظامي	-	-	900	-	0	0	0	0	0	0
المتحدة للتأمين	UIC	نظامي	882	864.5	882	882	0	0	193	167.076	3	3
آروب	AROP	موازي-أ	-	-	184.9	-	0	0	0	0	0	0
العقيلة للتأمين التكافلي	ATI	موازي-أ	380	62.25	71.23	62.52	-8.98	-12.60%	572.28	196.347.524	494	71
الكويتية	SKIC	موازي-أ	-	-	-	500	-	-	0	0	0	0
الاتحاد التعاوني	SAIC	موازي-ب	560	560	560	560	0	0	114950	64.372.000	93	6

ملاحظة: تم تعديل سعر الإغلاق السابق لكل من شركتي آروب والعقيلة للتأمين التكافلي بتقسيمه على 5 نظراً لقيام كل منهما بتجزئة أسهما بنسبة 1 على 5

احصائيات قطاع التأمين:

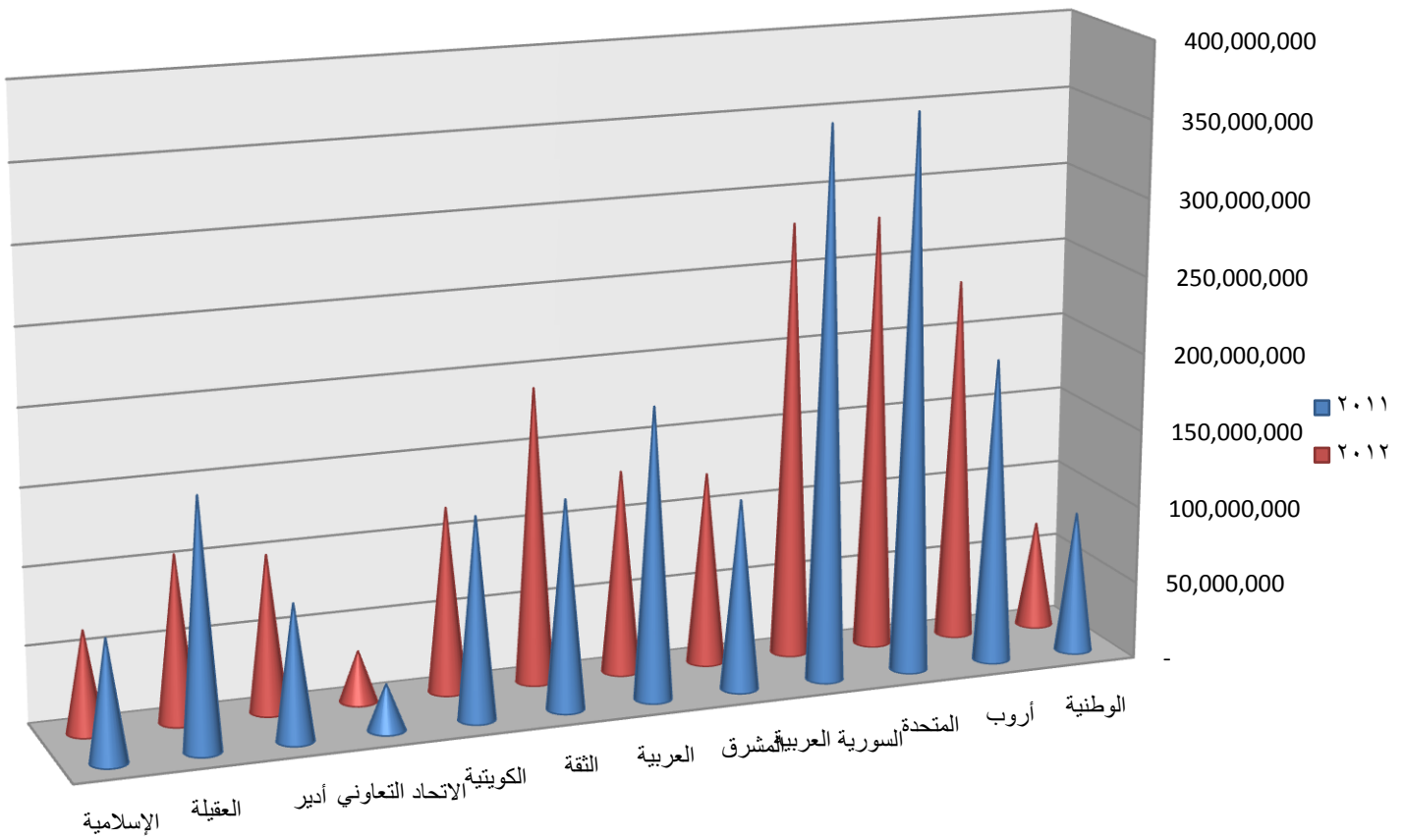
نورد فيما يلي بعض الاحصائيات المتعلقة بقطاع التأمين السوري (حسب بيانات شركات التأمين) وذلك وفق ما يلي:

- الجدول رقم (1) يمثل إجمالي الأقساط المكتتب بها لعامي 2011-2012
- الجدول رقم (2) يمثل حصة المعيد من إجمالي الأقساط لعامي 2011-2012.
- الجدول رقم (3) يمثل العمولات المقبوضة (عمولات إعادة التأمين) لعامي 2011-2012.
- الجدول رقم (4) يمثل إجمالي المطالبات المدفوعة لعامي 2011-2012.
- الجدول رقم (5) يمثل حصة المعيد من إجمالي المطالبات لعامي 2011-2012.
- الجدول رقم (6) يمثل العمولات المدفوعة ومصاريف الإنتاج لعامي 2011-2012.
- الجدول رقم (7) يمثل صافي أرباح السنة لعامي 2011-2012.
- الجدول رقم (8) يمثل صافي أرباح/خسائر فروع التأمين لعامي 2011-2012
- الجدول رقم (9) يمثل ربحية السهم لعامي 2011-2012
- الجدول رقم (10) يمثل مجموع حقوق المساهمين لعامي 2011-2012
- الجدول رقم (11) يمثل إجمالي الموجودات لعامي 2011-2012
- الجدول رقم (12) أقساط التأمين وحصص المعيدين منها لعام 2012
- الجدول رقم (13) مطالبات التأمين وحصص المعيدين منها لعام 2012
- الجدول رقم (14) يمثل الأقساط الإجمالية لكافة شركات التأمين لعام 2012

الجدول رقم (1) إجمالي الأقساط المكتتب بها (ل.س)			الشركة
الفرق	2012	2011	
-7.21%	9,073,367,201	9,778,329,069	المؤسسة العامة
-8.28%	1,145,294,267	1,248,638,781	الوطنية
-22.88%	648,453,501	840,814,616	أروب
-22.35%	753,294,664	970,157,058	المتحدة
-28.00%	540,027,374	750,040,418	السورية العربية
-32.67%	504,382,080	749,143,707	المشرق
-25.55%	587,974,202	789,722,217	العربية
-5.67%	919,835,824	975,082,130	الثقة
-15.75%	494,191,584	586,573,624	الكويتية
-11.73%	463,428,977	524,984,280	الاتحاد التعاوني
-26.81%	222,166,986	303,563,066	أدير
-33.49%	410,483,952	617,184,860	العقيلة
-26.29%	275,439,414	373,689,570	الإسلامية
-20.21%	6,964,972,825	8,729,594,327	المجموع

الجدول رقم (2) حصة المعيد من إجمالي الأقساط (ل.س)			الشركة
الفرق	2012	2011	
-25.10%	67,873,777	90,622,261	الوطنية
18.95%	234,264,664	196,951,501	أروب
-21.91%	280,830,613	359,636,256	المتحدة
-21.03%	281,276,365	356,181,861	السورية العربية
1.10%	123,989,239	122,645,316	المشرق
-30.20%	131,200,638	187,974,903	العربية
41.34%	190,496,123	134,778,380	الثقة
-8.24%	119,234,989	129,947,146	الكويتية
10.89%	32,488,392	29,296,820	الاتحاد التعاوني
15.86%	100,897,168	87,088,083	أدير
-33.10%	107,284,766	160,364,853	العقيلة
-16.27%	65,345,673	78,042,839	الإسلامية
-10.26%	1,735,182,407	1,933,530,219	المجموع

مقارنة حصة المعيد من إجمالي المطالبات لعامي ٢٠١١-٢٠١٢

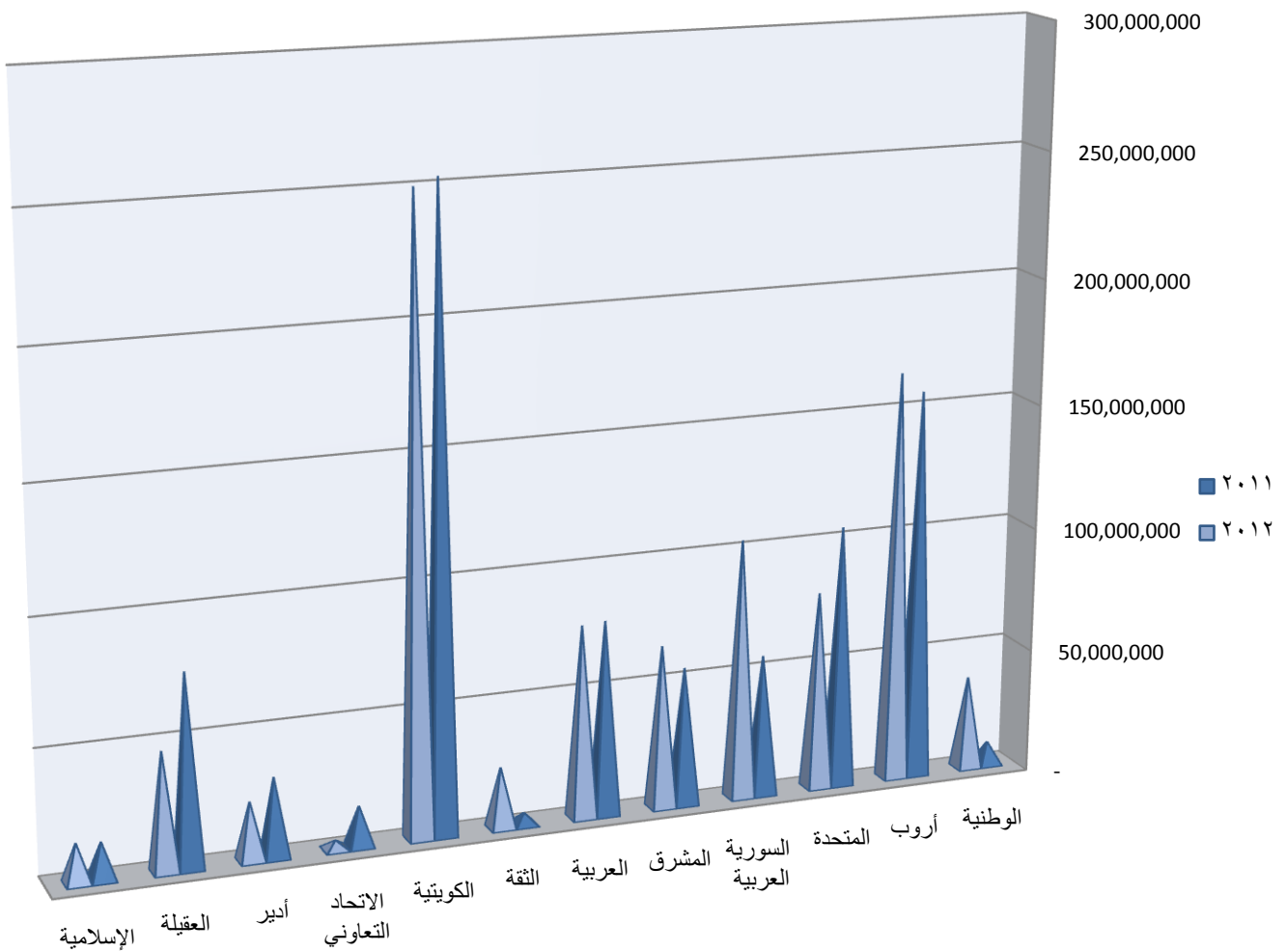


الجدول رقم (3) العمولات المقبوضة (عمولات إعادة التأمين) (ل.س.)			الشركة
الفرق	2012	2011	
-26.83%	14,322,437	19,575,383	الوطنية
-22.37%	45,690,919	58,858,581	أروب
-11.22%	48,355,200	54,465,392	المتحدة
-44.67%	51,892,301	93,787,162	السورية العربية
-38.49%	17,936,102	29,160,506	المشرق
-42.79%	20,571,136	35,956,754	العربية
45.50%	50,711,845	34,854,468	الثقة
499.33%	31,182,373	5,202,831	الكويتية
8.60%	10,592,898	9,754,409	الاتحاد التعاوني
-6.95%	19,114,026	20,542,449	أدير
-53.83%	18,394,858	39,837,337	العقيلة
-22.44%	8,194,554	10,565,236	الإسلامية
-18.33%	336,958,649	412,560,508	المجموع

الجدول رقم (4) إجمالي المطالبات المدفوعة (ل.س.)			الشركة
الفرق	2012	2011	
-0.001%	813,010,235	813,020,524	الوطنية
-5.74%	441,615,775	468,508,899	أروب
-16.05%	301,963,706	359,688,575	المتحدة
-12.93%	266,134,615	305,647,697	السورية العربية
-14.97%	262,379,136	308,576,261	المشرق
-5.64%	281,406,760	298,234,302	العربية
20.58%	360,981,475	299,379,289	الثقة
-3.90%	469,398,824	488,463,636	الكويتية
13.26%	216,982,049	191,573,176	الاتحاد التعاوني
-32.68%	112,522,180	167,138,399	أدير
-28.18%	193,935,566	270,033,734	العقيلة
-6.52%	108,197,380	115,746,708	الإسلامية
-6.30%	3,828,527,701	4,086,011,200	المجموع

الجدول رقم (5) حصة المعيد من إجمالي المطالبات (ل.س)			الشركة
الفرق	2012	2011	
296.846%	37,726,493	9,506,589	الوطنية
5.162%	164,905,411	156,810,893	أروب
-24.426%	79,699,714	105,459,748	المتحدة
84.014%	104,442,366	56,757,936	السورية العربية
17.872%	65,530,282	55,594,450	المشرق
-1.049%	77,460,070	78,281,449	العربية
408.514%	24,523,492	4,822,577	الثقة
-1.258%	250,555,721	253,748,246	الكويتية
-77.583%	3,642,478	16,249,039	الاتحاد التعاوني
-26.635%	23,461,964	31,979,646	أدير
-38.394%	47,417,776	76,970,013	العقيلة
4.793%	15,824,984	15,101,190	الإسلامية
3.937%	895,190,751	861,281,776	المجموع

مقارنة حصة المعيد من إجمالي المطالبات لعامي 2011-2012



الجدول رقم (6) العمولات ومصاريف الإنتاج (ل.س)			الشركة
الفرق	2012	2011	
-4.137%	99,020,687	103,293,843	الوطنية
-4.493%	70,333,659	73,642,669	أروب
-17.104%	36,510,572	44,043,991	المتحدة
-12.136%	46,903,280	53,381,894	السورية العربية
-47.369%	25,115,000	47,719,380	المشرق
-27.199%	35,878,277	49,282,398	العربية
-2.466%	46,982,412	48,170,336	الثقة
6.348%	30,297,807	28,489,316	الكويتية
0.852%	69,828,309	69,238,242	الاتحاد التعاوني
-28.407%	5,994,414	8,372,916	أدير
-7.839%	44,141,834	47,896,600	العقيلة
-37.975%	14,068,291	22,681,607	الإسلامية
-11.932%	525,074,542	596,213,192	المجموع

الجدول رقم (7) صافي أرباح السنة (ل.س)			الشركة
الفرق	2012	2011	
-13.817%	101,262,957	117,497,700	الوطنية
-38.259%	83,393,724	135,069,818	أروب
-31.178%	104,860,270	152,365,503	المتحدة
-7.995%	120,566,978	131,043,715	السورية العربية
-17.986%	92,054,046	112,242,467	المشرق
7.551%	124,693,920	115,939,085	العربية
-22.392%	99,644,075	128,394,196	الثقة
22.297%	118,527,890	96,918,209	الكويتية
-80.578%	6,588,251	33,921,196	الاتحاد التعاوني
5.075%	107,223,445	102,045,114	أدير
126.132%	37,322,104	142,822,713-	العقيلة
-3.922%	84,151,727	87,586,621	الإسلامية
0.943%	1,080,289,387	1,070,200,911	المجموع

الجدول رقم (8) صافي أرباح/خسائر فروع التأمين (ل.س)			الشركة
الفرق	2012	2011	
-34.744%	105,924,715	162,321,785	الوطنية
-35.377%	109,355,532	169,221,499	أروب
-40.259%	152,753,689	255,694,509	المتحدة
-34.751%	152,788,827	234,161,325	السورية العربية
-58.921%	81,946,472	179,509,193	المشرق
-19.165%	170,374,896	210,769,363	العربية
-41.273%	132,101,144	224,941,906	الثقة
-80.263%	25,321,450	128,296,253	الكويتية
-30.008%	156,208,100	223,180,835	الاتحاد التعاوني
-26.317%	104,765,342	142,183,596	أدير
-57.640%	52,089,824	122,968,882	العقيلة
-43.365%	49,885,677	88,082,792	الإسلامية
-40.151%	1,293,515,668	2,141,331,938	المجموع

الجدول رقم (9) ربحية السهم (ل.س)			الشركة
الفرق	2012	2011	
-13.817%	59.57	69.12	الوطنية
-38.268%	8.34	13.51	أروب
-31.184%	61.68	89.63	المتحدة
-7.939%	12.06	13.10	السورية العربية
-17.979%	54.15	66.02	المشرق
7.549%	57.56	53.52	العربية
-22.402%	58.61	75.53	الثقة
22.294%	69.72	57.01	الكويتية
-80.601%	3.29	16.96	الاتحاد التعاوني
5.047%	42.88	40.82	أدير
-126.190%	1.87	7.14-	العقيلة
-83.305%	2.95	17.67	الإسلامية
-14.448%	433	506	المجموع

الجدول رقم (10) إجمالي حقوق المساهمين (ل.س)			الشركة
الفرق	2012	2011	
0.982%	1,240,196,102	1,228,133,145	الوطنية
1.347%	1,278,052,498	1,261,062,013	أروب
1.031%	1,113,300,379	1,101,940,109	المتحدة
1.659%	1,259,975,688	1,239,408,710	السورية العربية
-15.750%	1,053,503,344	1,250,449,298	المشرق
2.130%	1,305,187,924	1,277,970,754	العربية
-3.423%	984,286,038	1,019,167,047	الثقة
15.082%	898,874,671	781,075,953	الكويتية
0.471%	1,043,061,101	1,038,168,910	الاتحاد التعاوني
1.439%	1,390,235,513	1,370,512,068	أدير
1.417%	1,907,853,041	1,881,194,664	العقيلة
-0.990%	1,047,286,360	1,057,756,458	الإسلامية
0.103%	14,521,812,659	14,506,839,129	المجموع

الجدول رقم (11) إجمالي الموجودات (ل.س)			الشركة
الفرق	2012	2011	
3.494%	3,172,734,668	3,065,611,885	الوطنية
5.437%	3,101,391,605	2,941,461,186	أروب
14.922%	3,051,194,042	2,655,004,036	المتحدة
-1.689%	2,326,437,128	2,366,408,696	السورية العربية
-3.450%	2,373,756,677	2,458,580,058	المشرق
4.275%	2,368,965,681	2,271,850,359	العربية
13.868%	2,828,631,644	2,484,128,635	الثقة
3.812%	2,432,422,775	2,343,109,284	الكويتية
-0.159%	1,494,407,865	1,496,785,236	الاتحاد التعاوني
-2.053%	1,782,639,146	1,819,995,983	أدير
15.851%	3,432,341,507	2,962,709,002	العقيلة
32.060%	2,379,555,594	1,801,878,523	الإسلامية
7.245%	30,744,478,332	28,667,522,883	المجموع

الجدول رقم (12) أقساط التأمين وحصص المعيد منها لعام 2012

المجموع	الثقة	المشرق	الوطنية	الاتحاد التعاوني	السورية العربية	أدير	العقيلة	الإسلامية	العربية	أروب	الكويتية	المتحدة	الشركة	
173,474,653	3,511,578	6,206,158	26,797,772	36,061,594	14,802,511	14,757,387	7,211,476	77,979	1,447,337	51,927,757	5,837,077	4,836,027	الاتاج	الحمة
73,937,003	1,721,216	1,079,055	13,074,166	9,503,328	9,042,638	11,875,585	2,254,645	140,619	4,571	18,576,892	3,996,031	2,668,257	حصة المعيد	
43%	49%	17%	49%	26%	61%	80%	31%	180%	0.32%	36%	68%	55%	النسبة	
585,980,484	76,132,282	25,621,017	81,035,604	5,681,350	30,618,419	14,270,790	55,279,607	10,237,080	48,512,851	138,909,522	26,663,953	73,018,009	الاتاج	التقل
373,148,050	16,545,325	20,717,825	13,323,564	4,685,453	24,245,611	14,418,762	45,590,244	8,731,496	36,718,623	121,334,040	15,524,124	51,312,983	حصة المعيد	
64%	22%	81%	16%	82%	79%	101%	82%	85%	76%	87%	58%	70%	النسبة	
4,270,773,197	629,213,647	344,450,121	841,156,149	271,233,247	210,075,313	116,425,764	268,185,579	196,881,879	401,175,876	336,491,417	269,522,593	385,961,612	الاتاج	السيدات
78,972,891	36,363,393	6,545,000	202,648	0	13,028,617	7,772,438	0	53,942	0	2,353,138	11,995,286	658,429	حصة المعيد	
2%	6%	2%	0.02%	0%	6%	7%	0%	0.03%	0%	1%	4%	0.17%	النسبة	
750,413,898	66,407,687	53,370,815	136,427,098	121,474,573	27,179,832	17,426,170	35,594,996	26,726,314	51,314,299	55,391,368	69,434,810	89,665,936	الاتاج	الصحي
187,488,367	0	31,331,889	0	0	22,346,303	9,757,962	19,497,947	68,000	15,494,240	32,183,483	5,368,021	51,440,522	حصة المعيد	
25%	0%	59%	0%	0%	82%	56%	55%	0.25%	30%	58%	8%	57%	النسبة	
787,147,933	99,342,128	23,612,187	42,020,542	17,574,229	199,236,152	13,168,395	30,715,995	37,525,917	52,767,135	36,278,431	97,659,695	137,247,127	الاتاج	الحريق والسوديات
686,899,485	95,709,039	21,458,720	30,405,391	15,416,769	168,398,403	11,574,792	28,988,005	34,552,058	51,677,247	34,117,111	70,528,005	124,073,945	حصة المعيد	
87%	96%	91%	72%	88%	85%	88%	94%	92%	98%	94%	72%	90%	النسبة	
المجموع	الثقة	المشرق	الوطنية	الاتحاد التعاوني	السورية العربية	أدير	العقيلة	الإسلامية	العربية	أروب	الكويتية	المتحدة	الشركة	
49,274,280	18,917,872	7,692,245	3,571,670	444,817	6,914,782	33,624	6,692,609	3,168,401	885,301	1,997,004	-498,634	-545,411	الاتاج	الطبيسي
40,493,871	17,813,545	6,413,136	1,347,742	392,446	6,578,810	19,123	6,265,170	2,525,016	597,131	1,930,811	-2,792,255	-596,804	حصة المعيد	
82%	94%	83%	38%	88%	95%	57%	94%	80%	67%	97%	560%	109%	النسبة	
47,122,006	1,395,675	16,977,693	3,679,456	626,151	4,603,689	0	1,080,230	821,844	2,655,978	4,825,417	1,199,418	9,256,455	الاتاج	السكر
44,052,150	1,395,675	16,977,693	2,458,512	0	4,639,382	0	931,842	927,240	1,593,638	4,825,417	1,043,141	9,259,610	حصة المعيد	
93%	100%	100%	67%	0%	101%	#DIV/0!	86%	113%	60%	100%	87%	100%	النسبة	
294,784,796	24,914,955	26,451,844	10,605,976	10,333,016	40,595,098	46,084,856	5,723,460	0	29,215,425	22,632,585	24,372,672	53,854,909	الاتاج	الحالات العامة
231,843,304	20,947,930	19,465,921	7,061,754	2,490,396	32,996,601	45,478,522	3,756,913	0	25,115,188	18,943,772	13,572,636	42,013,671	حصة المعيد	
79%	84%	74%	67%	24%	81%	99%	66%	#DIV/0!	86%	84%	56%	78%	النسبة	
6,958,971,247	919,835,824	504,382,080	1,145,294,267	463,428,977	534,025,796	222,166,986	410,483,952	275,439,414	587,974,202	648,453,501	494,191,584	753,294,664	الاتاج	اجمالي شركات
1,716,835,121	190,496,123	123,989,239	67,873,777	32,488,392	281,276,365	100,897,184	107,284,766	46,998,371	131,200,638	234,264,664	119,234,989	280,830,613	حصة المعيد	
25%	21%	25%	6%	7%	53%	45%	26%	17%	22%	36%	24%	37%	النسبة	

ملاحظة: حصة المعيد تشمل حصته من أقساط عائدة لسنوات سابقة

المجموع	الثقة	المشرق	الوطنية	الاتحاد التعاوني	السورية العربية	أدير	العقيلة	الإسلامية	العربية	أروب	الكويتية	المتحدة	الشركة
59,040,376	0	1,999,999	20,704,740	600,000	5,364,006	11,260,304	1,604,886	0	2,415,416	9,816,619	274,406	5,000,000	مطالبات
41,849,801	212,800	1,498,786	16,563,792	0	1,801,212	8,277,380	798,393	0	1,000,000	6,991,633	205,805	4,500,000	حصة المعيد
71%	#DIV/0!	75%	80%	0%	34%	74%	50%	#DIV/0!	41%	71%	75%	90%	النسبة
92,713,038	6,792,566	825,159	5,144,428	230,375	5,017,280	0	10,910,756	0	6,959,858	35,395,605	2,932,072	18,504,939	مطالبات
69,320,254	201,106	420,838	2,226,910	136,240	3,322,759	0	9,915,632	0	3,672,785	31,915,069	2,070,465	15,438,450	حصة المعيد
75%	3%	51%	43%	59%	66%	_	91%	#DIV/0!	53%	90%	71%	83%	النسبة
2,444,398,742	254,998,094	183,055,956	635,406,435	117,145,649	149,497,566	81,588,849	133,696,582	87,470,868	172,583,989	249,479,505	178,452,451	201,022,798	مطالبات
39,514,149	0	0	0	0	0	92,565	1,221,500	4,052,838	0	31,518	33,690,143	425,585	حصة المعيد
2%	0%	0%	0%	0%	0%	0.11%	1%	5%	0%	0.01%	19%	0.21%	النسبة
662,254,396	68,741,185	58,273,413	130,094,071	93,759,708	37,928,140	19,151,677	38,431,242	20,025,179	53,742,860	47,585,484	37,324,262	57,197,175	مطالبات
269,484,393	0	46,528,733	0	0	31,962,724	14,590,446	29,913,713	11,318,560	35,270,951	33,309,840	23,901,705	42,687,721	حصة المعيد
41%	0%	80%	0%	0%	84%	76%	78%	57%	66%	70%	64%	75%	النسبة
523,885,442	28,668,540	11,583,639	20,093,745	4,179,247	65,878,581	432,350	412,900	701,333	40,914,111	90,329,235	246,182,513	14,509,248	مطالبات
443,253,830	22,599,488	10,856,364	17,791,330	3,135,691	65,437,450	421,473	383,998	453,586	33,529,563	86,010,226	190,120,900	12,513,761	حصة المعيد
85%	79%	94%	89%	75%	99%	97%	93%	65%	82%	95%	77%	86%	النسبة
17,632,337	0	4,871,776	218,240	0	_	0	7,371,725	0	411,915	325,055	3,610,700	822,926	مطالبات
15,380,117	0	4,678,349	174,592	0	442,523	0	6,855,706	0	349,843	267,226	1,809,955	801,923	حصة المعيد
87%	#DIV/0!	96%	80%	#DIV/0!	#VALUE!	#DIV/0!	93%	#DIV/0!	85%	82%	50%	97%	النسبة
691,117	274,697	0	19,000	0	0	0	1,070	0	0	0	0	396,350	مطالبات
689,217	274,697	0	17,100	0	0	0	1,070	0	0	0	0	396,350	حصة المعيد
100%	100%	#DIV/0!	90%	#DIV/0!	#DIV/0!	#DIV/0!	100%	#DIV/0!	#DIV/0!	#DIV/0!	#DIV/0!	100%	النسبة
27,912,252	1,506,393	1,769,193	1,329,576	1,067,070	2,449,042	89,000	1,506,405	0	4,378,611	8,684,272	622,420	4,510,270	مطالبات
19,385,241	1,235,401	1,547,211	952,769	370,547	1,475,698	80,100	770,764	0	3,636,928	6,379,899	0	2,935,924	حصة المعيد
69%	82%	87%	72%	35%	60%	90%	51%	#DIV/0!	83%	73%	0%	65%	النسبة
3,828,527,700	360,981,475	262,379,135	813,010,235	216,982,049	266,134,615	112,522,180	193,935,566	108,197,380	281,406,760	441,615,775	469,398,824	301,963,706	مطالبات
898,877,002	24,523,492	65,530,281	37,726,493	3,642,478	104,442,366	23,461,964	49,860,776	15,824,984	77,460,070	164,905,411	251,798,973	79,699,714	حصة المعيد
23%	7%	25%	5%	2%	39%	21%	26%	15%	28%	37%	54%	26%	النسبة

الجدول رقم (14) يمثل الأقساط الإجمالية لكافة شركات التأمين لعام 2012

المجموع	طيران	تأمين السفر	حوادث شخصية	الحريق	الحوادث العامة	مسئوليات	الهندسي	صحي	سيارات		البحري		حياة	
									شامل	الزامي	هيكال سفن	نقل		
9,073,366,931	14,812,214	186,550	17,179,492	1,220,157,358	182,696,181	7,394,243	70,484,584	4,793,217,861	829,598,535	1,506,906,882	43,569,704	350,327,762	36,835,835	المؤسسة العامة السورية للتأمين
1,145,294,269		3,679,456	0	42,020,542	10,605,976	0	3,571,670	136,427,097	104,992,676	736,163,475	0	81,035,604	26,797,773	الوطنية
919,835,823		1,395,675	274,721	93,626,865	24,640,234	5,715,263	18,917,872	66,407,686	66,180,980	563,032,667	2,752,588	73,379,694	3,511,578	النفط
753,294,665		9,256,456	4,955,278	137,247,127	33,489,918	15,387,023	-545,411	89,688,626	100,132,483	285,829,129		73,018,009	4,836,027	المتحدة
648,453,502		4,825,417	1,930,854	36,278,431	20,010,625	691,106	1,997,004	55,391,368	74,233,080	262,258,337	0	138,909,522	51,927,757	أروب
587,974,202		2,655,978	0	52,767,135	29,215,425	0	885,301	51,314,299	130,462,298	270,713,578	11,921,950	36,590,901	1,447,337	العربية
540,027,388		4,614,878	9,424,724	200,033,555	21,061,747	10,174,190	6,942,382	27,920,237	193,172,864	20,159,814	726,643	29,894,045	15,902,309	السورية العربية
504,382,080		16,977,693	0	23,612,187	26,451,844	0	7,692,245	53,370,815	35,248,901	309,201,220	0	25,621,017	6,206,158	المشرق
494,191,584		1,199,418	1,899,564	97,659,695	21,921,324	551,784	-498,635	69,434,810	53,636,204	215,886,389	7,469,557	19,194,398	5,837,076	الكويتية
463,428,978		626,151	5,547,631	17,574,229	1,618,780	3,166,605	444,817	121,474,573	54,974,736	216,258,511	0	5,681,350	36,061,594	الاتحاد التعاوني
410,483,952		1,080,230	1,159,763	30,715,995	4,563,697	0	6,192,609	35,594,996	42,662,796	226,022,783	0	55,279,607	7,211,476	القطبية
275,439,413		0	1,462,410	15,698,193	20,957,099	230,058	3,168,401	26,726,314	21,551,661	175,330,218	0	10,237,080	77,979	الاسلامية
222,166,986		0	504,660	12,728,474	45,580,196	439,921	33,624	17,426,170	25,509,872	90,915,892	0	14,270,790	14,757,387	أبير
6,964,972,842	0	46,311,351	27,159,607	759,962,428	260,116,866	36,355,951	48,801,879	751,176,991	902,758,551	3,371,772,013	22,870,738	563,112,018	174,574,451	مجموع شركات خاصة
16,038,339,773	14,812,214	46,497,901	44,339,099	1,980,119,786	442,813,047	43,750,194	119,286,463	5,544,394,852	1,732,357,086	4,878,678,895	66,440,442	913,439,780	211,410,286	الإجمالي

صندوق التعويض لمتضرري حوادث السير مجهولة المسبب

- أحدث صندوق التعويض لمتضرري حوادث السير بموجب القرار رقم 100/98/م.أ. تاريخ 2007/7/1 الصادر عن السيد وزير المالية رئيس مجلس إدارة هيئة الإشراف على التأمين، والمعدل بالقرار رقم 100/288/م.أ. تاريخ 2009/9/16، والقرار رقم 100/13/9 تاريخ 2013/5/23.

- ويهدف الصندوق إلى تعويض الأضرار الجسدية الناجمة عن حوادث السير التي تسببها مركبات مجهولة الهوية، في حال عدم وجود عقد تأمين ضامن لذلك وعدم وجود دعوى قضائية بحق شركة التأمين.

فيما يلي تقرير موجز عن أعمال صندوق التعويض لمتضرري حوادث السير عن عام 2012:

١ بالنسبة إلى المطالبات المسجلة:

نوع المطالبة	2012
وفاة	16
أضرار جسدية	32
المجموع	48

٢ بالنسبة إلى المطالبات التي تم دراستها:

عائدية المطالبة	2011	صرف	رفض	لم يتم البت بها (استكمال ثبوتيات)
2010	1	1	0	9
2011	12	9	3	9
2012	40	19	7	14
المجموع	53	29	10	32

مع ملاحظة أن جميع المطالبات المرفوضة كانت غير مشمولة باختصاص صندوق التعويض (المسبب معلوم).

٣ بالنسبة إلى مبالغ التعويضات المصروفة:

2012	نوع التعويض
2,700,000	تعويض وفاة
2,084,220	عجز جزئي دائم
1,008,000	تعطل عن العمل
691,714	نفقات طبية
6,483,934	المجموع

هذا ويقبل الصندوق مطالبات التعويض عن الأضرار المذكورة أعلاه بشرط أن يتم تقديم طلب التعويض خلال سنة من تاريخ وقوع الحادث، حيث يقوم المتضرر ذاته أو أحد أقاربه من الدرجة الأولى أو أحد ورثة المتوفى بتقديم الطلب مرفق معه صورة مصدقة من ضبط الشرطة وتقرير الطبيب الشرعي.

التعويضات التي يمنحها الصندوق هي:

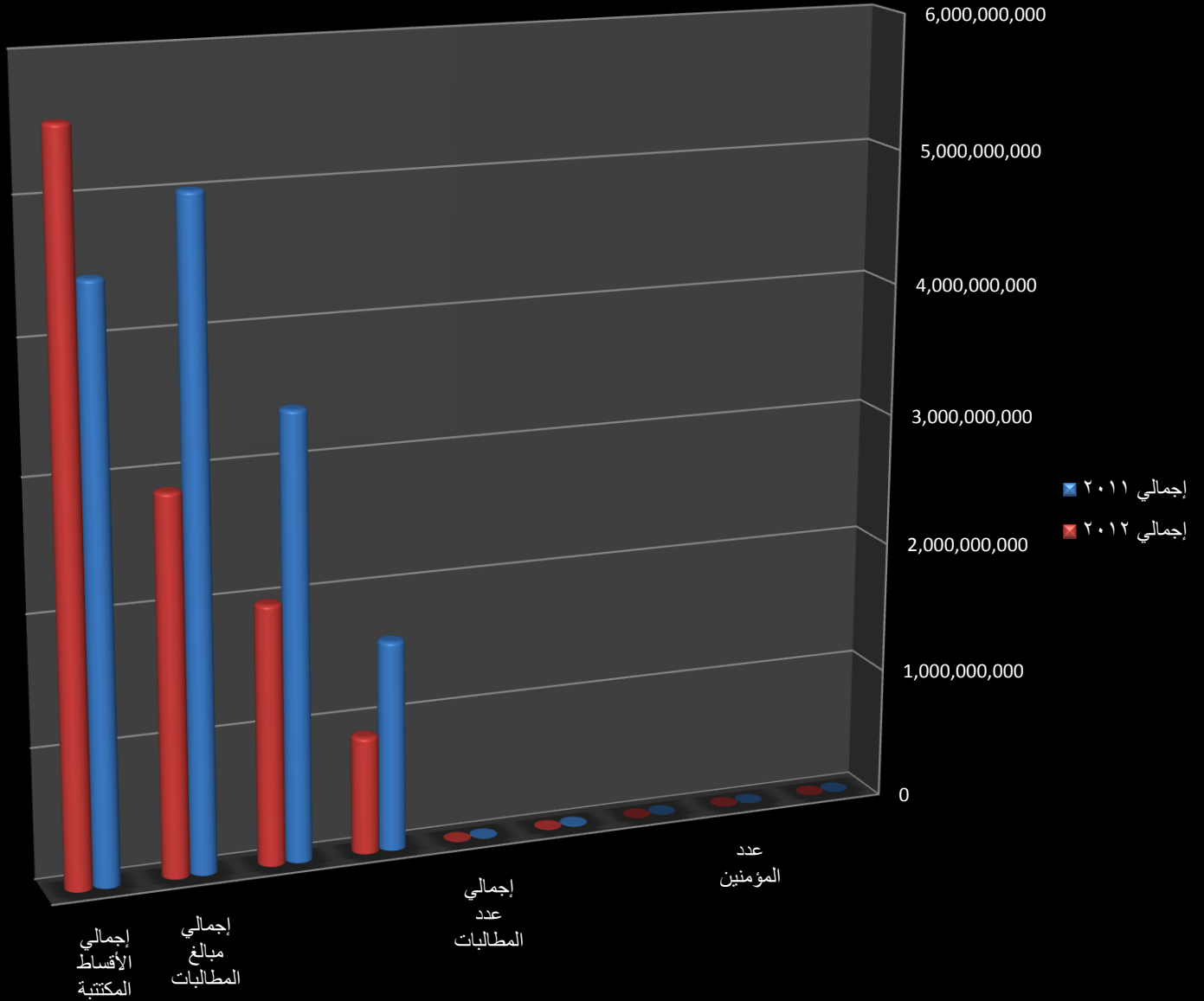
- الوفاة : 400.000 تدفع للورثة الشرعيين.
- العجز الدائم الكلي : 400.000 ل.س
- العجز الدائم الجزئي : 400.000 * نسبة العجز
- النفقات الطبية وفقاً للفواتير الطبية الأصلية وبعده أقصى 200.000 ل.س
- تعطل عن العمل 12000 شهرياً وبعده أقصى ستة أشهر.

التأمين الصحي

تعمل جميع شركات التأمين السورية في مجال التأمين الصحي تقوم بتسويق هذا النوع من الوثائق، وقد شهد هذا الفرع التأميني الهام تطوراً كبيراً ونمواً ملحوظاً، وخصوصاً بعد صدور المرسوم رقم / 65 لعام 2009 الذي سمح بموجبه للقطاعين الاقتصادي والإداري في الدولة بإجراء التأمين الصحي للعاملين لدى القطاعين. يبين الجدول التالي بعض البيانات الخاصة بالتأمين الصحي للعام 2012:

بيانات التأمين الصحي لشركات الTPA	إجمالي 2011	إجمالي 2012	نسبة النمو
عدد الموظفين في شركات الTPA	394	419	6%
عدد المؤمنین	604,617	686,042	13%
عدد المطالبات داخل المشفى	112,090	64,431	-43%
عدد المطالبات خارج المشفى	4,846,774	2,881,894	-41%
إجمالي عدد المطالبات	4,958,864	2,946,325	-41%
مبالغ المطالبات داخل المشفى	1,609,299,402	901,233,290	-44%
مبالغ المطالبات خارج المشفى	3,404,909,338	1,986,578,250	-42%
إجمالي مبالغ المطالبات	5,014,208,740	2,887,811,540	-42%
إجمالي الأقساط المكتتبة	4,447,873,770	5,535,169,418	24%

مقارنة بيانات التأمين الصحي لشركات ال TPA لعامي ٢٠١١ - ٢٠١٢



وتعمل في سورية ست شركات لإدارة النفقات الطبية (TPA) يتضمن الجدول التالي معلومات عن هذه الشركات:

الهاتف	عنوان الشركة	تاريخ المزاولة	الشكل القانوني	رأس المال (ل.س)	اسم الشركة
6112444/هـ	مزرة شرقية- نزلة جامع الأكرم - مقابل برج الهدى	22/06/2006	محدودة المسؤولية	50,000,000	شركة ميدكسا لإدارة النفقات الطبية
6117235/ف					
3334004/هـ	ساحة عرنوس _بناء المهندسين - ط 3	11/08/2006	مساهمة مغلقة	50,000,000	شركة إمبا لإدارة النفقات الطبية
33483880/ف					
9509/هـ	الروضة- امتداد السفارة التركية طريق النهر	01/03/2007	محدودة المسؤولية	50,000,000	شركة الخدمات المميزة لإدارة النفقات الطبية
6353184/ف					
9492/هـ	مزرة _ بناء برج تالا-ط10	01/03/2007	مساهمة مغلقة	50,000,000	شركة غلوب مد لإدارة النفقات الطبية
6618495/ف					
3093/هـ	المزرة - بناء جمعية المواساة الخيرية ط1	06/11/2008	محدودة المسؤولية	50,000,000	شركة كير كارد لإدارة النفقات الطبية
6111727/ف					
2312742/هـ	دمشق-البحصنة - بناء النحاس- ط4	30/10/2008	_محدودة المسؤولية	50,000,000	شركة ميد سير لإدارة النفقات الطبية
2319857/ف					

إحصائية المطالبات و الدعاوى القضائية في شركات التأمين السورية الخاصة لعام 2012

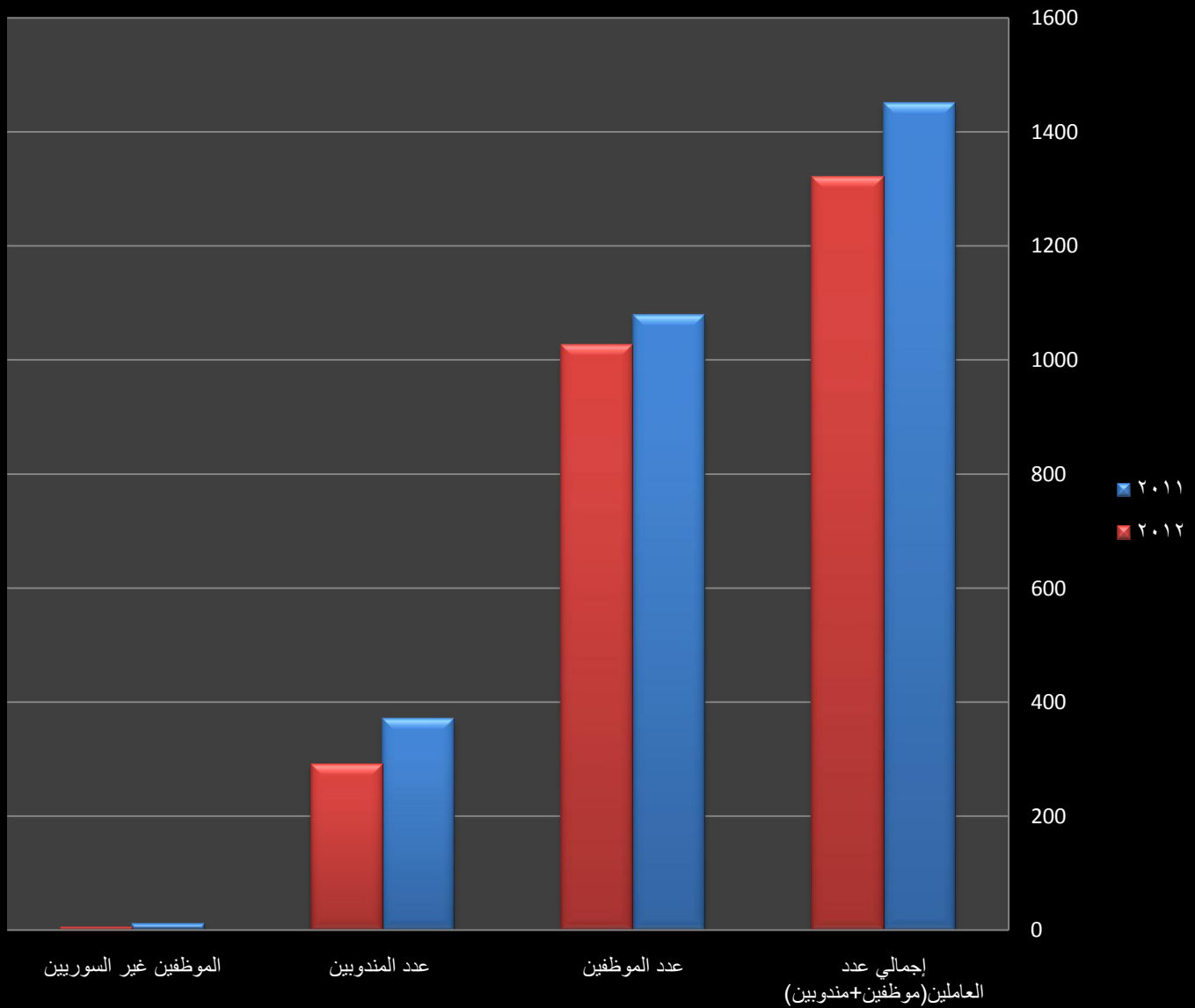
السفر	الصحي	الحياة	الحوادث العامة	الحوادث الشخصية	المسؤولية	الحريق	النقل	الهندسي	السيارات	فرع التأمين	
4	463,902	4,311	626	323	109	297	184	20	36,233	عدد	المطالبات الإجمالية المبلغ عنها 2012
10,856,704	1,201,290,311	96,361,394	717,680,372	3,229,999	2,463,117	580,653,564	154,932,800	58,869,460	2,803,942,776	قيمة	
0	0	0	0	0	0	2	0	0	847	عدد	المطالبات التي تم تسويتها بعد اللجوء للقضاء من مطالبات 2012
0%	0%	0%	0%	0%	0%	1%	0%	0%	2%	نسبة	
0	0	0	0	0	0	21,276,740	0	0	160,238,177	قيمة	
1	0	0	0	0	0	0	0	0	365	عدد	المطالبات التي سددت كتنفيذ لأحكام قضائية مبرمة من مطالبات 2012
25%	0%	0%	0%	0%	0%	0%	0%	0%	1%	نسبة	
254,934	0	0	0	0	0	0	0	0	84,015,026	قيمة	
2	9,814	2,767	146	20	47	302	170	89	31,060	عدد	المطالبات الموقوفة حتى تاريخ 2012/12/31 (تراكمي عدة سنوات)
6,751,136	925,747,536	48,179,725	6,265,042,995	1,662,615	4,390,835	2,813,460,610	133,778,870	79,130,085	5,319,611,561	قيمة	
6,751,136	911,979,282	48,179,725	6,177,912,599	1,807,429	3,349,560	2,794,874,070	121,066,471	79,077,953	4,268,271,055	احتياطي التعويضات (تراكمي)	
0	0	0	5	0	2	14	5	4	9,149	عدد	المطالبات الموقوفة بشكل دعاوى قضائية حتى تاريخ 2012/12/31
0	0	0	3,798,760	0	2,171,687	44,917,400	3,029,625	663,987	2,901,310,556	قيمة	

عدد العاملين في قطاع التأمين

عدد عاملي ومندوبي المبيعات في شركات التأمين لنهاية عام 2012

جدول ملخص مقارنة لأهم المؤشرات الإجمالية حول العاملين في شركات التأمين الخاصة				
المؤشر	2011	2012	التغير	نسبة التغير
إجمالي عدد العاملين (موظفين+مندوبين)	1450	1323	-127	-9%
عدد الموظفين	1079	1028	-51	-5%
عدد المندوبين	371	290	-81	-22%
الموظفين غير السوريين	11	5	-6	-55%

مقارنة لأهم المؤشرات الإجمالية لتوزيعات العاملين في شركات التأمين الخاصة لعامي 2011-2012



المؤشرات الإجمالية للعاملين في شركات التأمين 2012				
عدد الموظفين والمندوبين	غير السوريين	العاملين		الشركة
		مندوبين	موظفين	
122	2	11	109	المتحدة
149	1	25	123	الوطنية
123	0	40	83	الكويتية
118	0	30	88	آروب
101	0	18	83	السورية العربية
134	1	30	103	التأمين العربية
110	0	16	94	المشرق
108	0	19	89	الثقة
129	0	58	71	الاتحاد التعاوني
47	1	10	36	أدير
76	0	8	68	الإسلامية
106	0	25	81	العقيلة
1323	5	290	1028	المجموع الكلي