

Syrian Arab Republic
Syrian Insurance
Supervisory Commission



الجمهورية العربية السورية
هيئة الإشراف
على التأمين

تقرير عن أعمال شركات إدارة نفقات التأمين الصحي عام 2017

وفقاً لبيانات شركات إدارة نفقات التأمين الصحي

عملاً بأحكام المادة /25/ من المرسوم التشريعي /43/ لعام 2005 صدر القرار رقم 345 لعام 2010 المعدل للقرار رقم /9/ لعام 2006 الناظم لعمل شركات إدارة النفقات التأمين الصحي وبموجب ذات القرارين تم توفيق أوضاع والترخيص لثمانية شركات إدارة نفقات التأمين الصحي حيث تتولى إدارة محافظة التأمين الصحي لشركات التأمين وفيما يلي نبذة عن هذه الشركات:

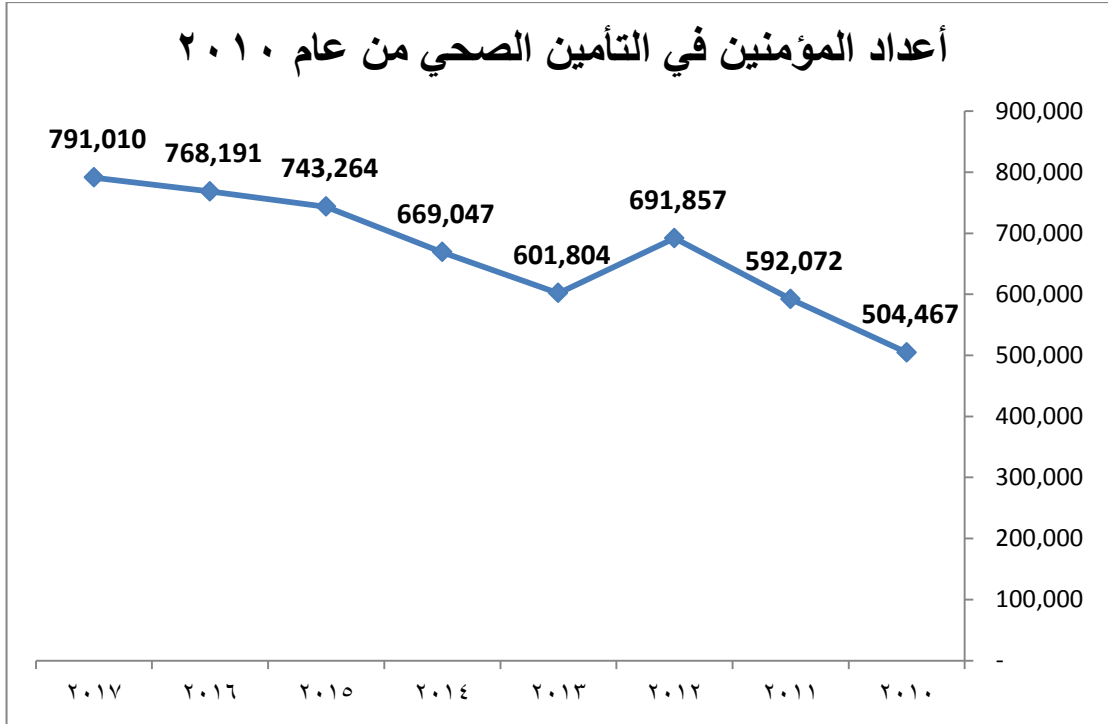
الشركة	رأس المال	الشكل القانوني	تاريخ المزاولة
شركة ميدكسا	125 مليون ليرة سورية	محدودة المسؤولية	22/6/2006
شركة إيمبا	85 مليون ليرة سورية	مساهمة خاصة	11/8/2006
شركة غلوب ميد	200 مليون ليرة سورية	مساهمة خاصة	2007/3/1
شركة الخدمات المميزة	100 مليون ليرة سورية	محدودة المسؤولية	2007/3/1
شركة ميد سير	50 مليون ليرة سورية	محدودة المسؤولية	30/10/2008
شركة كير كارد	50 مليون ليرة سورية	محدودة المسؤولية	6/11/2008
شركة الرعاية الطبية	121 مليون ليرة سورية	محدودة المسؤولية	28/3/2013
شركة سيريا كير	85 مليون ليرة سورية	مساهمة خاصة	2018/1/9

العاملين في القطاع:

بلغ عدد العاملين في شركات إدارة نفقات التأمين الصحي 472 عاملاً موزعين على 12 محافظة، وبلغ معدل التغير 9% عن عام 2016.

بيانات العاملين في شركات إدارة نفقات التأمين الصحي عام 2017															
اجمالي عدد العاملين في المحافظات	شركة الرعاية الطبية		شركة كير كارذ		شركة ميدسير		شركة الخدمات المميزة		شركة غلوب مد		شركة إيمبا		شركة ميدكسا		المحافظة
	مندوبين	موظفين	مندوبين	موظفين	مندوبين	موظفين	مندوبين	موظفين	مندوبين	موظفين	مندوبين	موظفين	مندوبين	موظفين	
340	2	42		35		25		46		95		51	2	42	دمشق
11	2		1	2	1				1		1		1	2	حمص
16		5		2			1		1		1		2	4	حمص
23		3		3	1		2			2		9		3	حلب
16	1			2				7	1		2			3	طرطوس
37	2			2				11		6	2		5	9	اللاذقية
2					1						1				ادلب
3												3			الرقية
6			1						1		1			3	درعا
8	1		1				1		1		1			3	السويداء
1											1				دير الزور
9	1		1			2	1			2	2				الحسكة
472	9	50	4	46	3	27	5	64	5	105	12	63	10	69	الإجمالي
	59		50		30		69		110		75		79		2017
433	26		54		26		71		110		77		69		2016
9%	%127		-7%		15%		-3%		%0		-3%		14%		معدل التغير

توزع فروع شركات إدارة نفقات التأمين الصحي في المحافظات	
عدد الفروع	الشركة
5	شركة غلوب مد
3	شركة إيمبا
3	شركة الخدمات المميزة
8	شركة ميدكسا
3	شركة الرعاية الطبية
3	شركة ميدسير
3	شركة كير كارذ
28	المجموع



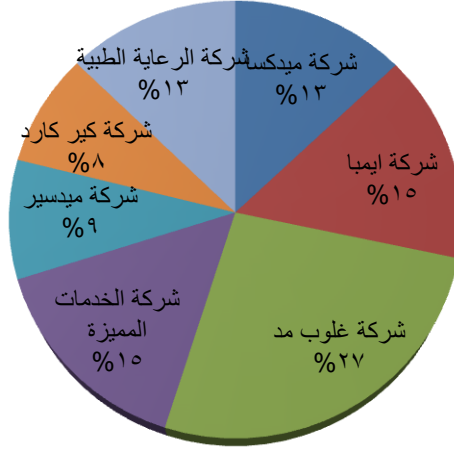
وفيما يلي نقدم إحصائية عن أعمال شركات إدارة نفقات التأمين الصحي في السوق السورية، ضمن الجداول والرسومات والشرح كما يلي:

1. أعداد المؤمنین تأمين صحي :

بلغ إجمالي عدد المؤمنین في التأمين الصحي في سوريا (791,010) مؤمن بنسبة نمو 2.97% عن عام 2016، يتوزعون على سبع شركات إدارة، أكبر عدد مؤمنین لدى شركة غلوب ميد 209,983 مؤمن، وأقل عدد مؤمنین لدى شركة كير كارد 66,245 مؤمن، والجدول أدناه يوضح توزيع عدد المؤمنین على شركات إدارة النفقات الطبية:

الشركة	عدد المؤمنین 2016	عدد المؤمنین 2017	نسبة النمو	نسبة كل شركة من إجمالي المؤمنین 2017
شركة غلوب مد	185,393	209,983	13.26%	26.6%
شركة إيمبا	137,141	121,953	-11.07%	15.4%
شركة الخدمات المميزة	119,326	120,397	0.09%	15.2%
شركة ميدكسا	103,698	102,134	-1.51%	12.9%
شركة الرعاية الطبية	78,920	100,659	27.55%	12.7%
شركة ميدسير	72,751	69,639	-4.28%	8.8%
شركة كير كارد	70,962	66,245	-6.65%	8.4%
المجموع	768,191	791,010	2.97%	100%

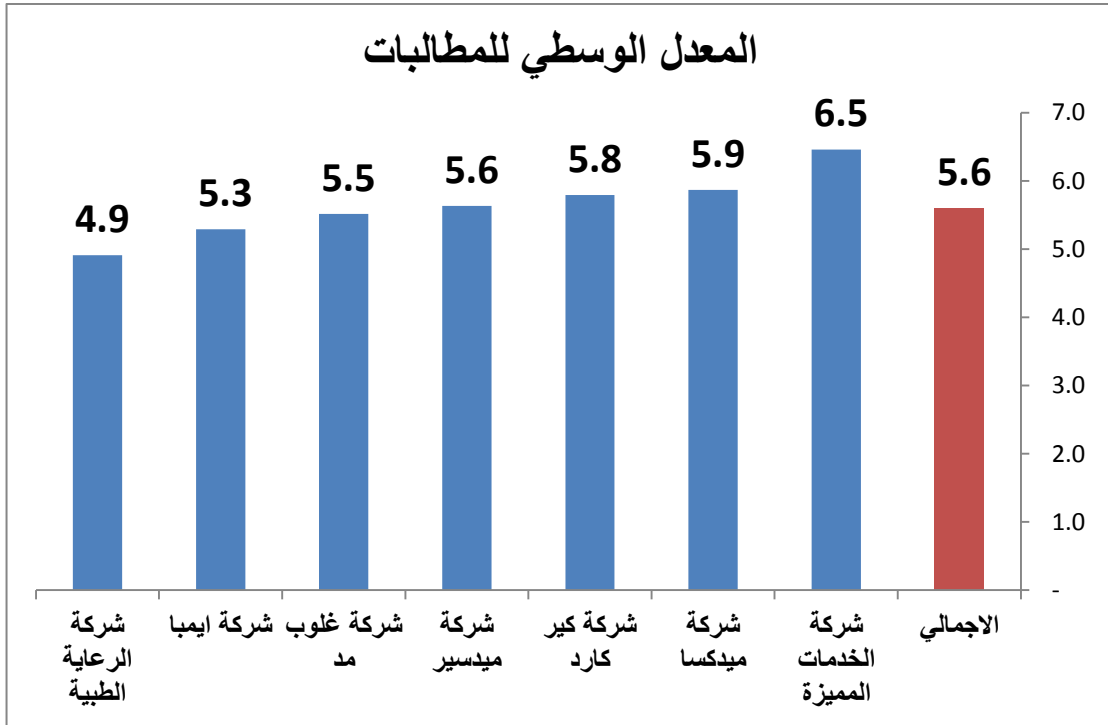
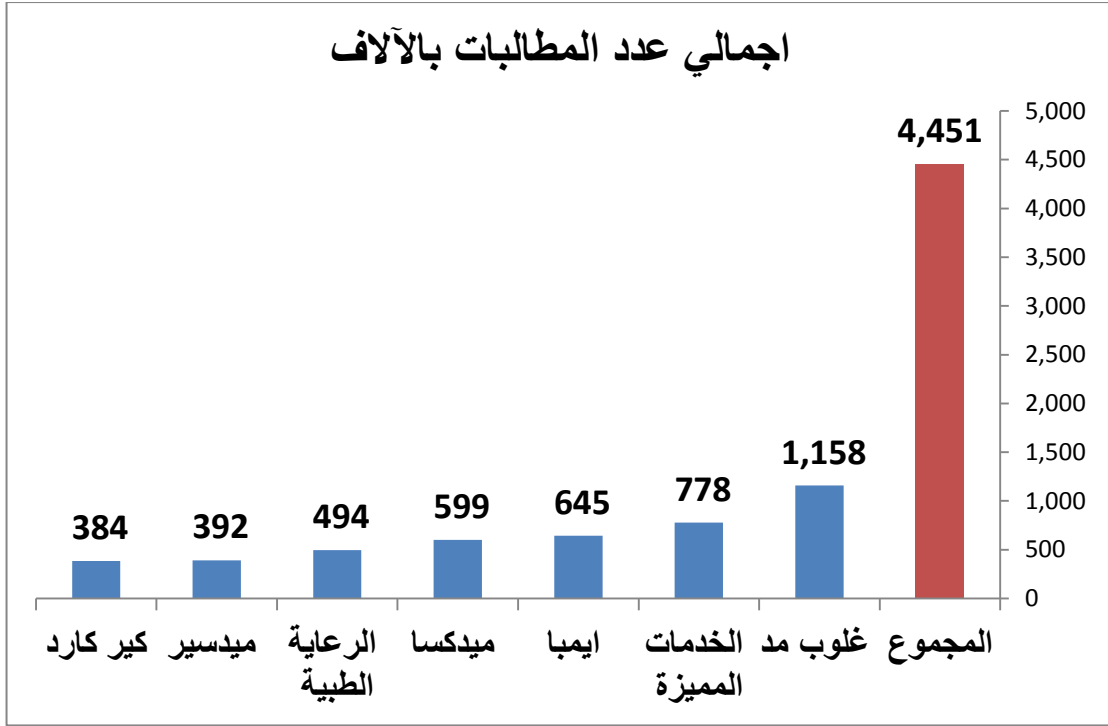
نسبة كل شركة من إجمالي عدد المؤمنین ٢٠١٧



2. إجمالي عدد المطالبات للمؤمنين:

بلغ إجمالي عدد المطالبات (4,450,753) مطالبة، بمعدل وسطي (6) مطالبات لكل مؤمن لعام 2017، وفق ما يلي:

إجمالي عدد المطالبات					
المعدل الوسطي لعدد المطالبات لكل مؤمن (تقريباً)	إجمالي عدد المطالبات	نسبة عدد المستفيدين إلى عدد المؤمنین	عدد المستفيدين	عدد المؤمنین	الشركة
5.5	1,157,990	62%	130,279	209,983	شركة غلوب مد
5.3	645,015	54%	65,773	121,953	شركة إيمبا
6.5	777,605	79%	94,855	120,397	شركة الخدمات المميزة
5.9	599,444	67%	68,436	102,134	شركة ميديكس
4.9	494,451	57%	56,896	100,659	شركة الرعاية الطبية
5.6	392,370	67%	46,418	69,639	شركة ميديسير
5.8	383,878	80%	52,979	66,245	شركة كير كارد
5.6	4,450,753	65%	515,636	791,010	المجموع



3. توزيع أعداد المؤمنين على القطاعات :

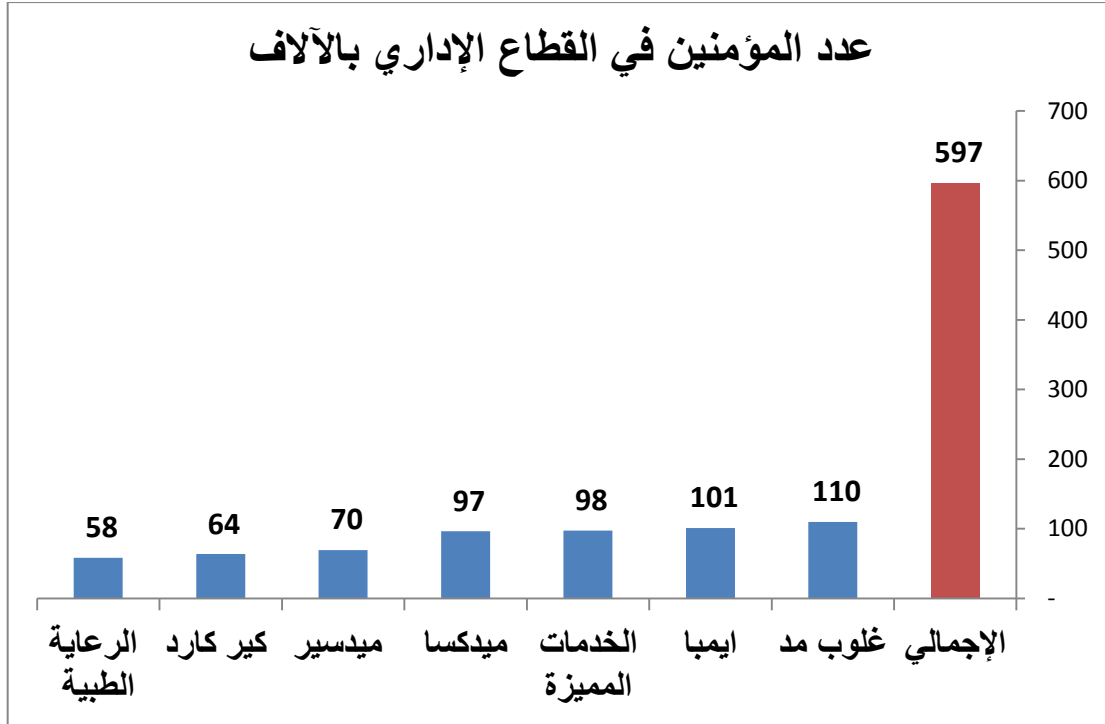
❖ **قطاعات المؤسسة العامة السورية للتأمين:** بلغ إجمالي عدد المؤمنين في جميع قطاعات المؤسسة العامة السورية للتأمين (678,835) مؤمن، وبلغ إجمالي عدد المطالبات (4,058,595) مطالبة، قيمتها (9,530,638,636) ل.س، متوزعين وفق ما يلي:
* (مبالغ المطالبات الواردة ضمن التقرير عائدة للمطالبات الحاصلة خلال عام 2017).

■ القطاع الإداري (العاملين في الدولة):

((تقوم الدولة بتسديد (6,500) ل.س ويتحمل المؤمن (3,000) ل.س)) بلغ عداد المؤمنين في القطاع الإداري (597,138) مؤمن، وبلغ إجمالي عدد المطالبات (3,528,026) مطالبة، قيمتها (7,702,873,935) ل.س، يتوزعون على الشركات كما يلي:

عدد المؤمنين القطاع الإداري

الشركة	عدد المؤمنين	عدد المستفيدين	نسبة عدد المستفيدين إلى عدد المؤمنين	إجمالي عدد المطالبات	المعدل الوسطي للمطالبات	إجمالي مبالغ المطالبات (ل.س)
شركة غلوب مد	109,876	66,982	61%	647,290	5.9	1,321,079,420
شركة إيمبا	101,339	50,722	50%	473,992	4.7	1,038,282,110
شركة الخدمات المميزة	97,619	77,214	79%	633,924	6.5	1,333,160,023
شركة ميدكسا	96,706	66,146	68%	577,970	6	1,259,673,856
شركة ميدسير	69,604	46,072	66%	391,369	5.6	836,148,094
شركة كير كارد	63,710	51,469	81%	376,643	5.9	940,560,825
شركة الرعاية الطبية	58,284	45,904	79%	426,838	7.3	973,969,607
المجموع	597,138	404,509	68%	3,528,026	5.9	7,702,873,935

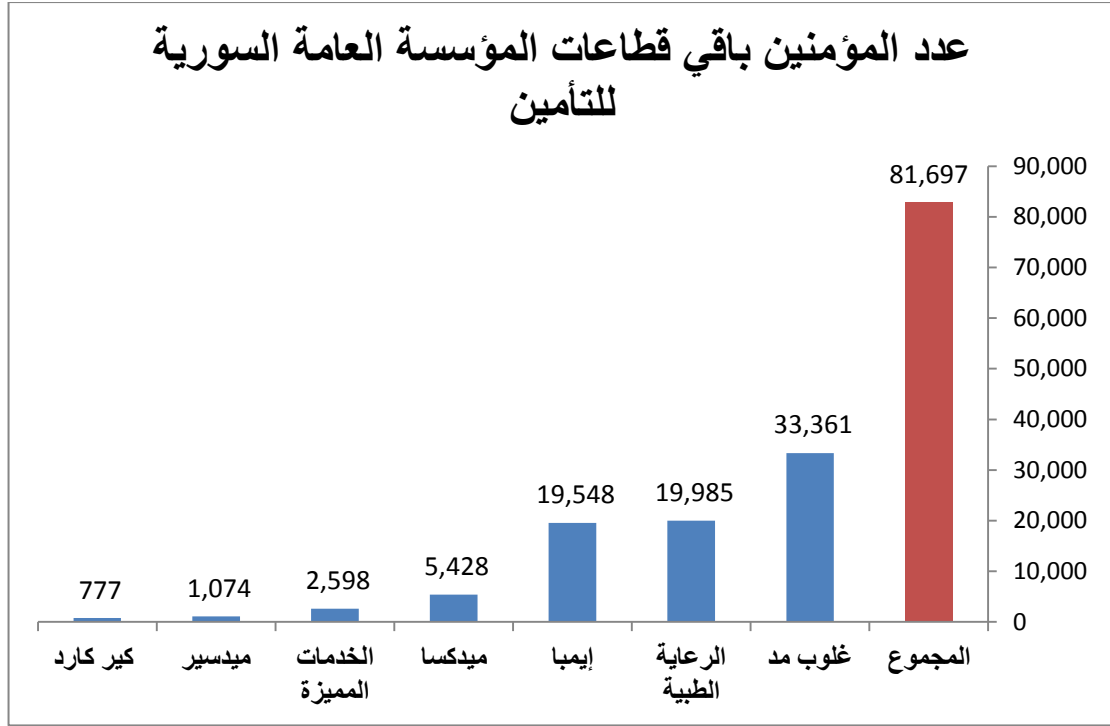


■ باقي قطاعات المؤسسة ((القطاع الاقتصادي-القطاع الخاص(فردى-جماعى)):

بلغ اجمالي عدد المؤمنین (81,697) مؤمن، بلغ إجمالي عدد المطالبات (530,569) مطالبة وقيمتها (1,827,764,701) ل.س، يتوزعون على الشركات كما يلي:

عدد المؤمنین باقي قطاعات المؤسسة العامة السورية للتأمين						
الشركة	عدد المؤمنین	عدد المستفيدين	نسبة عدد المستفيدين إلى عدد المؤمنین	اجمالي عدد المطالبات	المعدل الوسطي للمطالبات	اجمالي مبالغ المطالبات(ل.س)
شركة غلوب مد	33,361	23,636	71%	250,890	7.5	713,454,562
شركة ايمبا	19,548	14,971	77%	170,824	8.7	613,192,130
شركة الرعاية الطبية	19,985	9,530	48%	63,408	3.2	375,088,617
شركة ميدكسا	5,428	2,290	42%	21,474	4	69,532,642
شركة الخدمات المميزة	2,598	2,005	77%	22,559	8.7	52,426,864
شركة ميدسير	1,074	314	29%	677	0.6	2,085,550
شركة كير كارد	777	373	48%	737	0.9	1,984,336
المجموع	81,697	53,119	65%	530,569	6.4	1,827,764,701

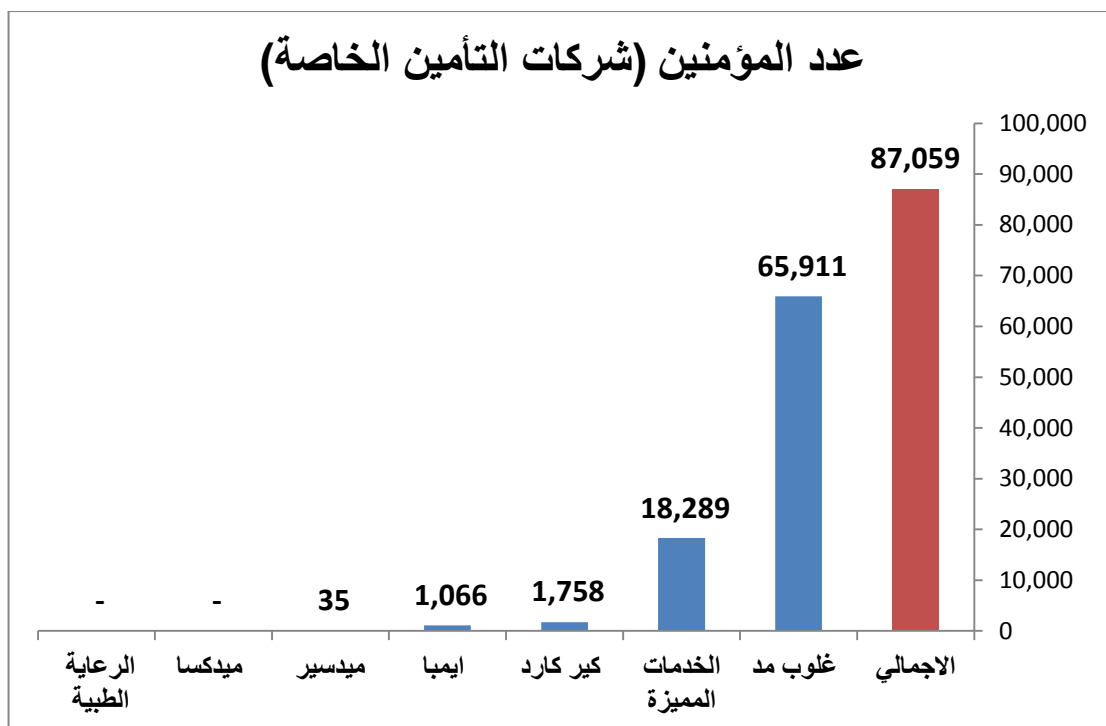
*لم يتم احتساب عدد المؤمنین في القطاع الاقتصادي لشركة ميدسير لوجود عقد وحيد وتم إلغاؤه في الشهر الأول عام 2017، واطهر في الجدول لما له أثر مالي خلال مدة العقد.



❖ قطاع شركات التأمين الخاصة:

بلغ عدد المؤمنين لدى الشركات التأمين الخاصة العاملة في السوق السوري (87,059) مؤمن متوزعين على 12 شركة تأمين، وبلغ إجمالي عدد المطالبات (371,917) مطالبة قيمتها (1,858,233,562) ل.س، يتوزعون على الشركات كما يلي:

عدد مؤمنين شركات التأمين الخاصة						
الشركة	عدد المؤمنين	عدد المستفيدين	نسبة عدد المستفيدين إلى عدد المؤمنين	اجمالي عدد المطالبات	المعدل الوسطي للمطالبات	اجمالي مبالغ المطالبات (ل.س)
شركة غلوب مد	65,911	39,653	60%	259,806	3.9	1,389,187,206
شركة الخدمات المميزة	18,289	14,182	78%	105,090	5.7	425,111,437
شركة كير كارذ	1,758	1,137	65%	6,498	3.7	41,129,220
شركة إيما	1,066	80	8%	199	0.2	653,325
شركة ميديسير	35	32	91%	324	9.3	2,152,374
شركة ميديكسا	-	-	-	-	-	-
شركة الرعاية الطبية	-	-	-	-	-	-
المجموع	87,059	55,084	63%	371,917	4.3	1,858,233,562

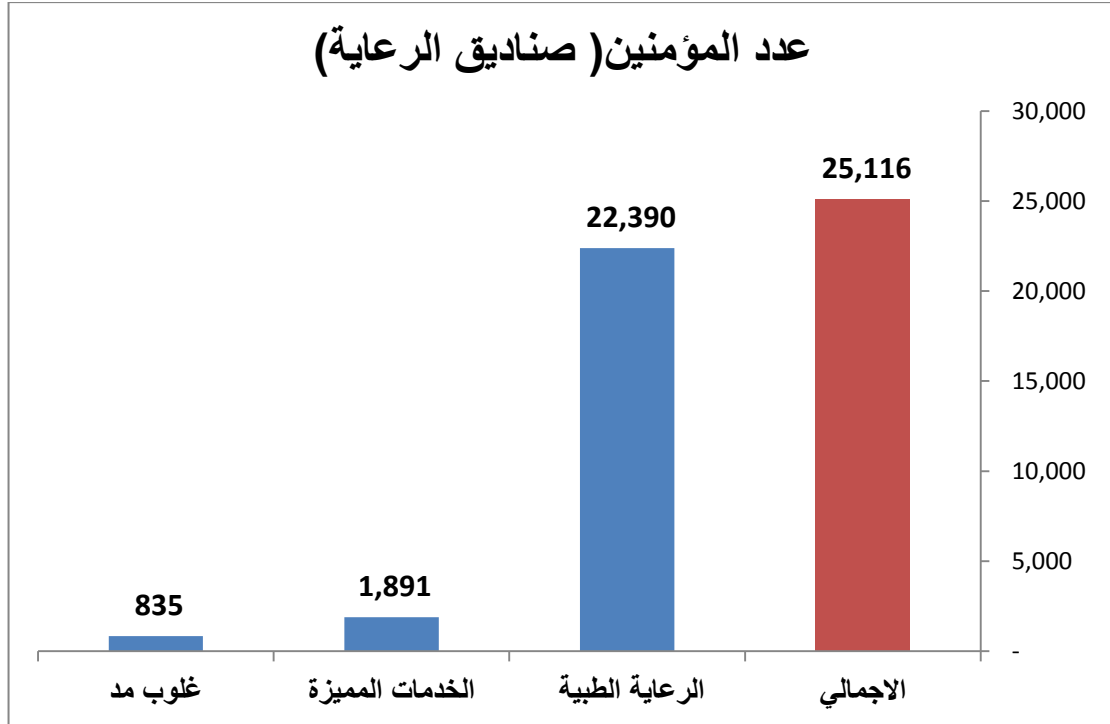


❖ صناديق الرعاية (صناديق ذاتية التمويل لجهات اعتبارية ويتم

إدارتها مباشرةً من شركات إدارة نفقات التأمين الصحي):

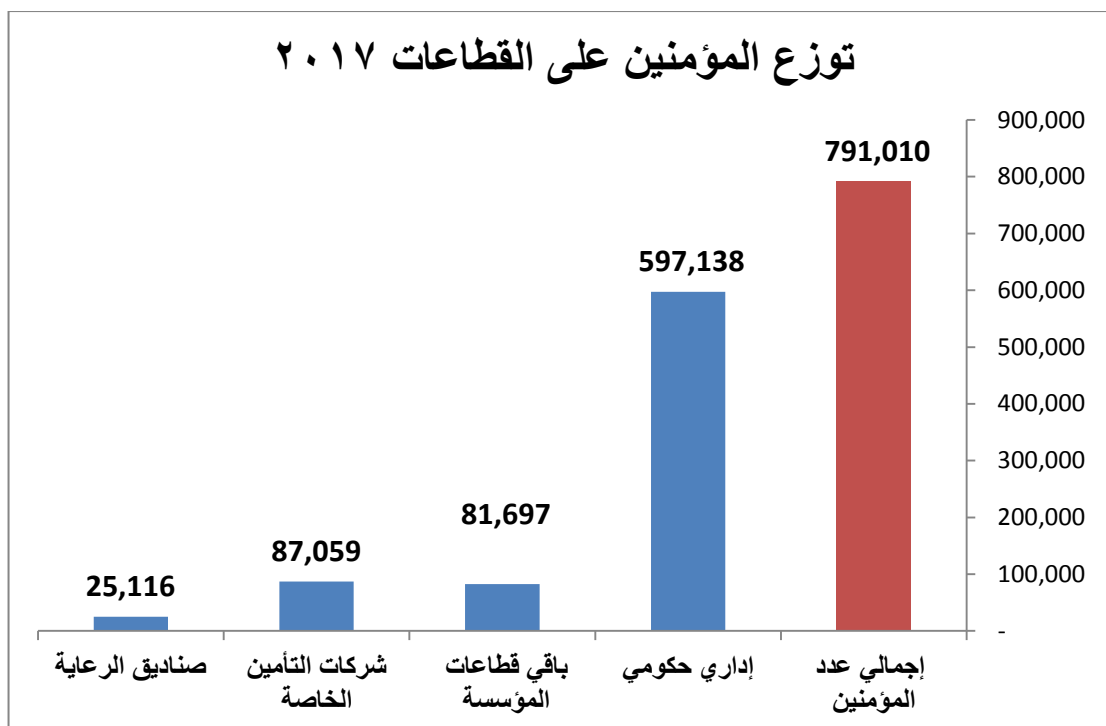
بلغ عدد المؤمنین (25,116) مؤمن، بلغ إجمالي عدد المطالبات (20,241) مطالبة قيمتها (112,447,838) ل.س، متوزعين على ثلاث شركات إدارة كما يلي:

عدد المؤمنین صناديق الرعاية						
الشركة	عدد المؤمنین	عدد المستفيدين	نسبة عدد المستفيدين إلى عدد المؤمنین	اجمالي عدد المطالبات	المعدل الوسطي للمطالبات	اجمالي مبالغ المطالبات
شركة الرعاية الطبية	22,390	1,462	6.5%	4,205	0.2	47,684,707
شركة الخدمات المميزة	1,891	1,454	77%	16,032	8.5	64,583,881
شركة غلوب مد	835	8	0.01%	4	0.005	179,250
المجموع	25,116	2,924	11.6%	20,241	0.8	112,447,838



توزيع المؤمنین على القطاعات عام 2017

إجمالي عدد المؤمنین	نسبة توزيع صناديق الرعاية على كل شركة	صناديق (الرعاية الطبية)	نسبة توزيع المؤمنین شركات التأمين على كل شركة	عدد المؤمنین شركات التأمين الخاصة	نسبة توزيع المؤمنین باقي القطاعات على كل شركة	عدد المؤمنین باقي القطاعات (المؤسسة)	نسبة توزيع المؤمنین الإداري على كل شركة	عدد المؤمنین القطاع الإداري (حكومي)	الشركة
209,983	3.3%	835	75.7%	65,911	40.8%	33,361	18.4%	109,876	شركة غلوب مد
121,953	-	-	1.2%	1,066	23.9%	19,548	17%	101,339	شركة إيمبا
120,397	7.5%	1,891	21%	18,289	3.2%	2,598	16.3%	97,619	شركة الخدمات المميزة
102,134	-	-	-	-	6.6%	5,428	16.2%	96,706	شركة ميدكسا
100,659	89.1%	22,390	-	-	24.5%	19,985	9.8%	58,284	شركة الرعاية الطبية
69,639	-	-	0.04%	35	-	-	11.7%	69,604	شركة ميدسير
66,245	-	-	2%	1,758	1%	777	10.7%	63,710	شركة كير كلرد
791,010	100%	25,116	100%	87,059	100%	81,697	100%	597,138	المجموع



4. نسبة كل شركة من إجمالي المؤمنین:

بلغت نسب المؤمنین في القطاع الإداري 75.5%، باقي قطاعات المؤسسة العامة السورية 10.5%، وفي شركات التأمين الخاصة 11%، وفي صناديق الرعاية 3% من إجمالي المؤمنین للقطاعات، ويتوزعون على الشركات كما يلي: شركة ميدكسا من إجمالي عدد المؤمنین 12.9%، شركة إيمبا من إجمالي عدد المؤمنین بنسبة 15.4%، شركة غلوب مد من إجمالي عدد المؤمنین بنسبة 26.5%، وشركة الخدمات المميزة من إجمالي عدد المؤمنین بنسبة 15.2%، وشركة ميدسير من إجمالي عدد المؤمنین بنسبة 8.8% وشركة كير كارد من إجمالي عدد المؤمنین بنسبة 8.4%، وشركة الرعاية الطبية بنسبة 12.7% من إجمالي عدد المؤمنین.

وتمثل توزيع أعداد المؤمنین من جميع شركات التأمين على شركات إدارة النفقات لكافة القطاعات كما يلي:

❖ المؤسسة العامة السورية للتأمين (قطاع إداري- باقي القطاعات) :

1- القطاع الإداري (العاملين لدى الدولة) :

بلغت نسبته **75.5%** من إجمالي عدد المؤمنین لجميع الشركات وتوزع نسب أعداد المؤمنین على شركات إدارة النفقات كما يلي: شركة ميدكسا بنسبة **94.7%** من إجمالي مؤمنیها، وشركة إيمبا بنسبة **83.1%** من إجمالي مؤمنیها ، وشركة غلوب مد بنسبة **52.3%** من إجمالي مؤمنیها، شركة الخدمات المميزة بنسبة **81.1%** من إجمالي مؤمنیها ، وشركة ميد سير بنسبة **99.9%** من إجمالي مؤمنیها، وشركة كير كارد بنسبة **96.2%** من إجمالي مؤمنیها، وشركة الرعاية الطبية بنسبة **57.9%** من إجمالي مؤمنیها.

2- باقي قطاعات المؤسسة العامة (العقود الجماعية- عقود الأفراد و العائلات):

بلغت نسبته **10.5%** من إجمالي عدد المؤمنین لجميع الشركات، وتوزع نسب أعداد المؤمنین على شركات إدارة النفقات كما يلي: شركة ميدكسا بنسبة **5.3%** من إجمالي مؤمنیها، شركة إيمبا بنسبة **16.03%** من إجمالي مؤمنیها ، شركة غلوب مد بنسبة **15.89%** من إجمالي مؤمنیها، وشركة الخدمات المميزة بنسبة **2.16%** من إجمالي مؤمنیها، شركة ميدسير بنسبة **1.54%** من إجمالي مؤمنیها، شركة كير كارد بنسبة **1.17%** من إجمالي مؤمنیها ، شركة الرعاية الطبية بنسبة **19.85%** .

❖ شركات التأمين الخاصة:

بلغت نسبته **11%** من إجمالي عدد المؤمنین لجميع الشركات، تتوزع شركة ميدكسا **0%**، شركة إيمبا **0.87%** من إجمالي مؤمنیها، شركة غلوب مد **31.4%** من إجمالي مؤمنیها، شركة الخدمات المميزة **15.2%** من إجمالي مؤمنیها، شركة ميدسير **0.1%** من إجمالي مؤمنیها ، شركة كير كارد **2.7%**، شركة الرعاية الطبية **0%**.

❖ صناديق الرعاية:

وبلغت نسبته **3%** من إجمالي عدد المؤمنین لجميع الشركات ، تتوزع على شركة الرعاية الطبية **22.2%** من إجمالي مؤمنیها، وشركة الخدمات المميزة **1.57%** من إجمالي مؤمنیها، وشركة غلوب مد **0.4%** من إجمالي مؤمنیها.

النسبة من إجمالي المؤمنین لكل شركة					
الشركة	نسبة المؤمنین القطاع الإداري من إجمالي المؤمنین لكل شركة	نسبة المؤمنین اباقي قطاعات المؤسسة من إجمالي المؤمنین لكل شركة	نسبة المؤمنین شركات التأمين إجمالي المؤمنین لكل شركة	نسبة المؤمنین صناديق الرعاية من إجمالي المؤمنین لكل شركة	نسبة كل شركة من جميع القطاعات
شركة ميدكسا	94.7%	5.3%	0%	0%	100%
شركة إيمبا	83.1%	16.03%	0.87%	0%	100%
شركة غلوب مد	52.3%	15.9%	31.4%	0.4%	100%
شركة الخدمات المميزة	81.1%	2.2%	15.2%	1.6%	100%
شركة ميدسير	99.9%	1.5%	0.1%	0%	100%
شركة كير كارد	96.2%	1.2%	2.7%	0%	100%
شركة الرعاية الطبية	57.9%	19.8%	0%	22.2%	100%
المجموع	75.5%	10.5%	11%	3%	100%

5. إجمالي مبالغ المطالبات:

بلغ إجمالي مبالغ المطالبات (11,501,320,035) ل.س للمطالبات خارج وداخل المشفى لعام 2017، توزعت (3,917,462,266) ل.س للعلاجات داخل المشفى و بنسبة 34%، (7,583,857,769) ل.س للعلاج خارج المشفى بنسبة 66%، وتوزعت على الشركات بالنحو التالي:

1. شركة ميدكسا : بنسبة 36% داخل المشفى 64% خارج المشفى من قيمة مطالبات الشركة الخاصة بها، وبلغت نسبتها 4% من إجمالي المطالبات داخل المشفى و 7% من إجمالي المطالبات خارج المشفى .

2. شركة إيمبا : بنسبة 26% داخل المشفى، 74% خارج المشفى من قيمة المطالبات الشركة الخاصة بها، وبلغت نسبتها 4% من إجمالي المطالبات داخل المشفى و 11% من إجمالي المطالبات خارج المشفى.

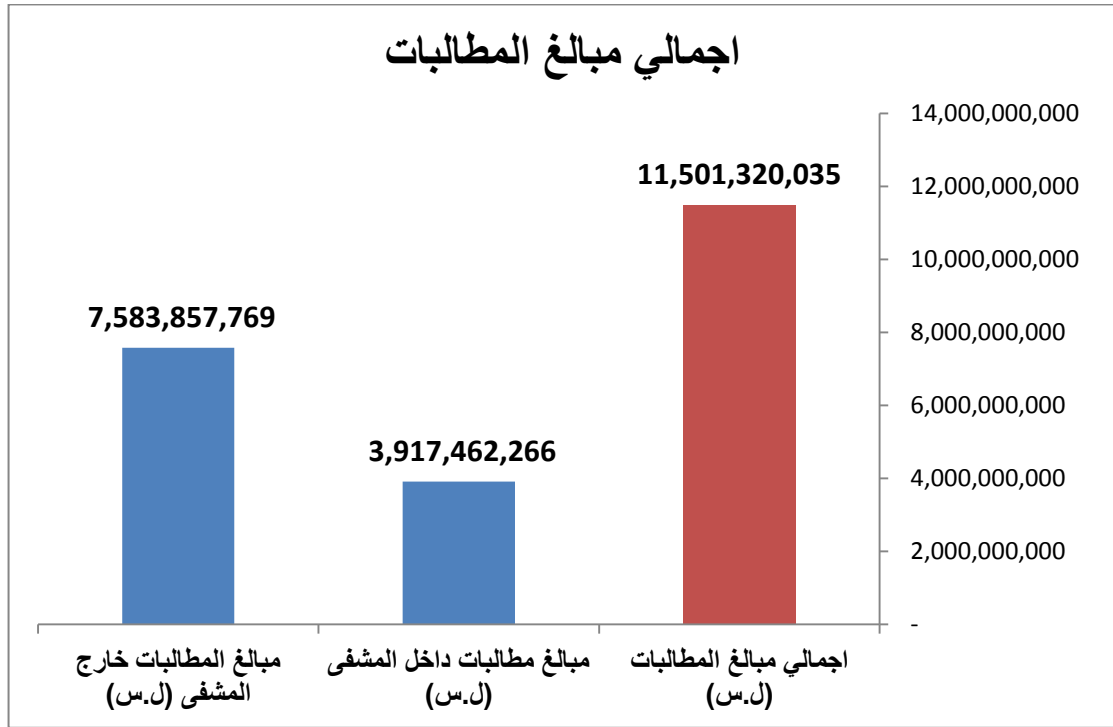
3. شركة غلوب مد : نسبتها 40% داخل المشفى، 60% خارج المشفى من قيمة مطالبات الشركة الخاصة بها، وبلغت نسبتها 12% من إجمالي المطالبات داخل المشفى و 18% من إجمالي المطالبات خارج المشفى .

4. شركة الخدمات المميزة: نسبتها 33% داخل المشفى، 67% خارج المشفى من قيمة مطالبات الشركة الخاصة بها، وبلغت 5% من إجمالي المطالبات داخل المشفى و 11% من إجمالي المطالبات خارج المشفى .

5. شركة ميدسير : نسبتها 20% داخل المشفى، 80% خارج المشفى من قيمة مطالبات الشركة الخاصة بها، وبلغت 1% من إجمالي المطالبات داخل المشفى و 6% من إجمالي المطالبات خارج المشفى .

6. شركة كير كارد: بنسبة 36% داخل المشفى 64% خارج المشفى من قيمة مطالبات الشركة الخاصة بها، وبلغت نسبتها 3% من إجمالي المطالبات داخل المشفى و 6% من إجمالي المطالبات خارج المشفى .

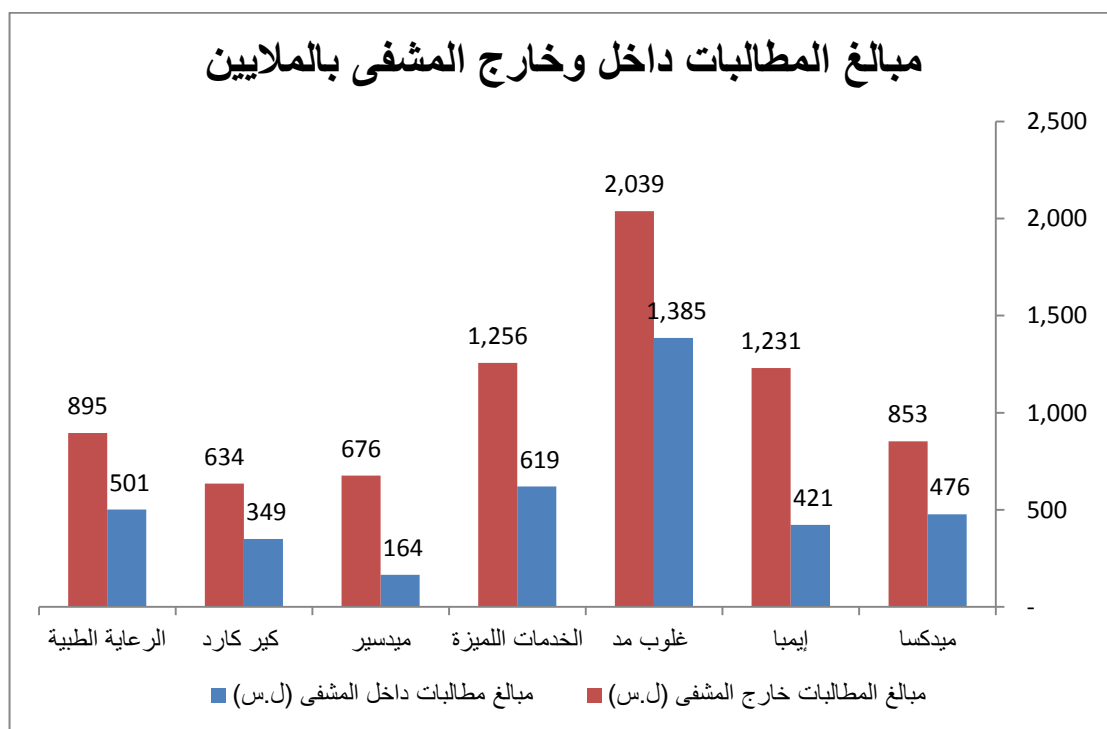
7. شركة الرعاية الطبية: نسبتها 36% داخل المشفى و 64% خارج المشفى من قيمة مطالبات الشركة الخاصة بها ، وبلغت 4% من إجمالي المطالبات داخل المشفى و 8% من إجمالي المطالبات خارج المشفى .



إجمالي مبالغ المطالبات داخل وخارج المشفى عام 2017

نسبة كل شركة من مطالبات خارج المشفى من إجمالي المطالبات	نسبة كل شركة من مطالبات داخل المشفى من إجمالي المطالبات	نسبة كل الشركة من إجمالي مطالباتها خارج المشفى	نسبة كل الشركة من إجمالي مطالباتها داخل المشفى	نسبة كل شركة من إجمالي المطالبات خارج المشفى	نسبة كل شركة من إجمالي المطالبات داخل المشفى	مبالغ المطالبات خارج المشفى (ل.س)	مبالغ مطالبات داخل المشفى (ل.س)	اجمالي مبالغ المطالبات لشركات الإدارة (ل.س)	الشركة
7%	4%	64%	36%	12%	11%	852,862,778	476,343,720	1,329,206,498	شركة ميدكسا
11%	4%	74%	26%	14%	16%	1,230,753,255	421,374,310	1,652,127,565	شركة إيما
18%	12%	60%	40%	30%	27%	2,038,928,674	1,384,971,764	3,423,900,438	شركة غلوب مد
11%	5%	67%	33%	16%	17%	1,255,850,733	619,431,471	1,875,282,204	شركة الخدمات المميزة
6%	1%	80%	20%	7%	9%	675,913,905	164,472,113	840,386,018	شركة ميدسير
6%	3%	64%	36%	9%	8%	634,243,368	349,431,013	983,674,381	شركة كير كارد
8%	4%	64%	36%	12%	12%	895,305,056	501,437,875	1,396,742,931	شركة الرعاية الطبية
66%	34%	66%	34%	100%	100%	7,583,857,769	3,917,462,266	11,501,320,035	المجموع

مبالغ المطالبات داخل وخارج المشفى بالملايين



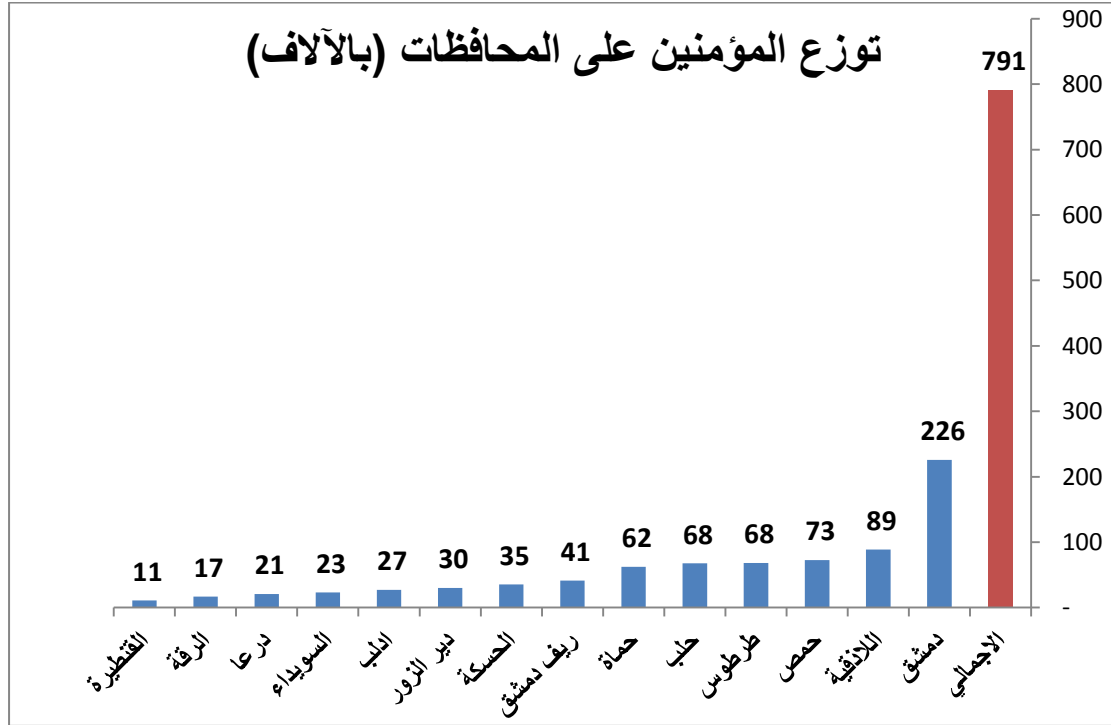
6. توزيع أعداد المؤمنين في شركات إدارة نفقات التأمين الصحي على المحافظات السورية:

- ❖ محافظة دمشق: بلغ إجمالي عدد المؤمنين 225,816 مؤمن وتشكل نسبتهم 29% من إجمالي عدد المؤمنين.
- ❖ محافظة ريف دمشق: إجمالي عدد المؤمنين 41,425 مؤمن وتشكل نسبتهم 5% من إجمالي عدد المؤمنين.
- ❖ محافظة اللاذقية: إجمالي عدد المؤمنين 88,559 مؤمن وبلغت نسبتهم 11% من إجمالي عدد المؤمنين.
- ❖ محافظة طرطوس: إجمالي عدد المؤمنين 68,258 مؤمن ونسبتهم من إجمالي عدد المؤمنين 9%.
- ❖ محافظة حلب: بلغ إجمالي عدد المؤمنين 67,853 مؤمن وتشكل نسبتهم من إجمالي عدد المؤمنين 9%.
- ❖ محافظة إدلب: إجمالي عدد المؤمنين 27,188 مؤمن وتشكل نسبتهم 3% من إجمالي عدد المؤمنين.
- ❖ محافظة حمص: إجمالي عدد المؤمنين 72,536 مؤمن وتشكل نسبتهم 9% من إجمالي عدد المؤمنين.
- ❖ محافظة حماة: إجمالي عدد المؤمنين 62,215 مؤمن وتشكل نسبتهم 8% من إجمالي عدد المؤمنين.
- ❖ محافظة درعا: إجمالي عدد المؤمنين 20,878 مؤمن وتشكل نسبتهم 3% من إجمالي عدد المؤمنين.
- ❖ محافظة السويداء: إجمالي عدد المؤمنين 22,974 مؤمن وتشكل نسبتهم 3% من إجمالي عدد المؤمنين.
- ❖ محافظة القنيطرة: إجمالي عدد المؤمنين 10,831 مؤمن وتشكل نسبتهم 1% من إجمالي عدد المؤمنين.
- ❖ محافظة دير الزور: إجمالي عدد المؤمنين 30,248 مؤمن وتشكل نسبتهم 4% من إجمالي عدد المؤمنين.
- ❖ محافظة الحسكة: إجمالي عدد المؤمنين 35,363 مؤمن وتشكل نسبتهم 4% من إجمالي عدد المؤمنين.
- ❖ محافظة الرقة: إجمالي عدد المؤمنين 16,866 مؤمن وتشكل نسبتهم 2% من إجمالي عدد المؤمنين.

توزيع أعداد المؤمنین على المحافظات السورية

المحافظة	شركة ميدكسا		شركة إيمبا		شركة غلوب مد		شركة الخدمات المميزة		شركة ميدسير		شركة كير كارڊ		شركة الرعاية الطبية		إجمالي عدد المؤمنین	النسبة إلى إجمالي عدد المؤمنین
	النسبة إلى إجمالي عدد المؤمنین	عدد المؤمنین	النسبة إلى إجمالي عدد المؤمنین	عدد المؤمنین	النسبة إلى إجمالي عدد المؤمنین	عدد المؤمنین	النسبة إلى إجمالي عدد المؤمنین	عدد المؤمنین	النسبة إلى إجمالي عدد المؤمنین	عدد المؤمنین	النسبة إلى إجمالي عدد المؤمنین	عدد المؤمنین	النسبة إلى إجمالي عدد المؤمنین	عدد المؤمنین		
دمشق	14%	14,620	16%	18,910	51%	107,778	33%	40,066	9%	6,129	9%	6,130	32%	32,183	225,616	29%
ريف دمشق	21%	21,928	1%	919	4%	9,414	-	-	7%	5,157	-	-	4%	4,007	41,425	5%
اللاذقية	7%	7,405	5%	5,852	6%	13,608	38%	45,215	2%	1,601	38%	10,363	4%	4,514	88,559	11%
طرطوس	4%	3,577	2%	2,488	5%	10,687	26%	31,676	1%	684	26%	15,331	4%	3,815	68,258	9%
حلب	0.1%	77	44%	53,365	3%	6,883	0.2%	266	1%	808	0.2%	483	6%	5,971	67,853	9%
ادلب	0.2%	157	1%	1,222	2%	3,658	0.3%	310	31%	21,518	0.3%	22	0.03%	301	27,188	3%
حمص	14%	14,231	1%	1,065	7%	14,869	1%	1,430	2%	1,150	1%	3,491	5%	36,300	72,536	9%
حمّاة	9%	9,455	1%	1,723	5%	11,524	1%	779	0.5%	324	1%	29,636	45%	8,774	62,215	8%
درعا	15%	14,823	-	-	2%	4,373	0.1%	163	1%	754	0.1%	215	0.3%	550	20,878	3%
السويداء	15%	15,753	-	-	3%	5,522	0.1%	149	1%	558	0.1%	60	0.1%	932	22,974	3%
القنيطرة	-	-	1%	1,427	0.5%	1,024	0.2%	269	10%	6,785	0.2%	138	0.2%	1,188	10,831	1%
دير الزور	-	-	18%	21,702	4%	7,709	-	-	0.2%	132	-	53	0.1%	652	30,248	4%
الحسكة	-	-	0.4%	440	5%	9,628	-	-	34%	23,966	-	305	0.5%	1,024	35,363	4%
الرقّة	0.1%	108	11%	12,840	2%	3,306	0.1%	73	0.1%	73	0.1%	18	0.05%	448	16,866	2%
المجموع	100%	102,134	100%	121,953	100%	209,983	100%	120,397	100%	69,639	100%	66,245	100%	100,659	791,010	100%

توزيع المؤمنین على المحافظات (بالآلاف)



النسبة إلى إجمالي عدد المؤمنين

