

تقرير عن أعمال شركات إدارة نفقات التأمين الصحي للنصف الأول عام 2019 وفقاً لبيانات شركات إدارة نفقات التأمين الصحي



عملاً بأحكام المادة /25/ من المرسوم التشريعي /43/ لعام 2005 صدر القرار رقم 345 لعام 2010 المعدل للقرار رقم /9/ لعام 2006 الناظم لعمل شركات إدارة النفقات التأمين الصحي وبموجب ذات القرارين تم توفيق أوضاع والترخيص لثمانية شركات إدارة نفقات التأمين الصحي حيث تتولى إدارة محافظة التأمين الصحي لشركات التأمين وفيما يلي نبذة عن هذه الشركات:

الشركة	رأس المال	الشكل القانوني	تاريخ المزاولة
شركة ميدكسا	125 مليون ليرة سورية	محدودة المسؤولية	2006/6/22
شركة إيمبا	85 مليون ليرة سورية	مساهمة خاصة	2006/8/11
شركة غلوب ميد	200 مليون ليرة سورية	مساهمة خاصة	2007/3/1
شركة الخدمات المميزة	100 مليون ليرة سورية	محدودة المسؤولية	2007/3/1
شركة ميد سير	50 مليون ليرة سورية	محدودة المسؤولية	2008/10/30
شركة كير كارد	50 مليون ليرة سورية	محدودة المسؤولية	2008/11/6
شركة الرعاية الطبية	121 مليون ليرة سورية	محدودة المسؤولية	2013/3/28
شركة سيريا كير	85 مليون ليرة سورية	مساهمة خاصة	2018/1/9

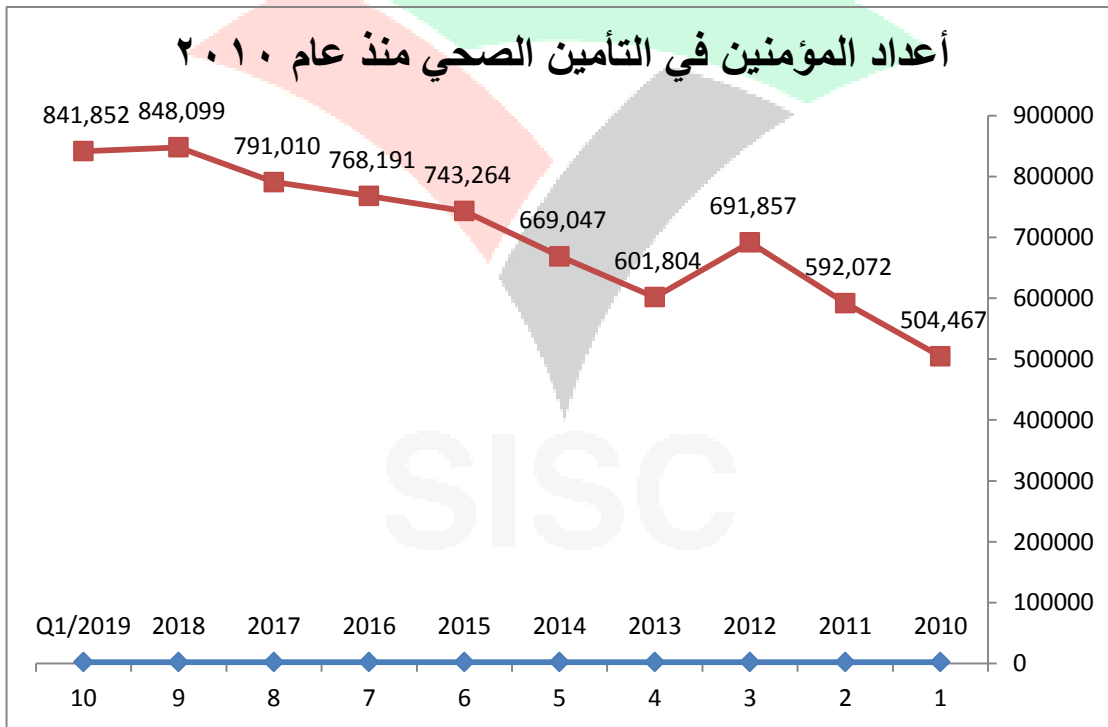
العاملين في القطاع:

بلغ عدد العاملين في شركات إدارة نفقات التأمين الصحي 654 عاملاً خلال النصف الأول لعام 2019 موزعين على 12 محافظة.

بيانات العاملين في شركات إدارة نفقات التأمين الصحي للنصف الأول 2019																	
إجمالي عدد العاملين في المحافظات	سيريا كير		الرعاية الطبية		كير كارد		ميدسير		الخدمات المميزة		غلوب مد		إيمبا		ميدكسا		المحافظة
	مندوبين	موظفين	مندوبين	موظفين	مندوبين	موظفين	مندوبين	موظفين	مندوبين	موظفين	مندوبين	موظفين	مندوبين	موظفين	مندوبين	موظفين	
451		13	3	45		33		26	3	51	11	121		75	16	54	دمشق
22	1			1	1	3	1				1		1	1	6	6	حمّاه
31	1			3		3	1			2		3		11	1	6	حلب
21	1			4	2				1		1		1	1	3	7	حمص
24	1		1			2			1	6	1		1		6	5	طرطوس
66	1			2		2			2	10	2	3	2		22	20	اللاذقية
10			1		1		1					2	1			4	درعا
10					1					1	1		2		2	3	السويداء
5													2		2	1	دير الزور
14			1		1				1		1	1	2		3	2	الحسكة
654	5	13	6	55	6	43	3	28	8	70	18	130	12	88	61	108	الإجمالي
	18		61		49		31		78		148		100		169		النصف الأول 2019
526	13		65		47		29		74		116		104		78		النصف الأول 2018
%24	%38		%6-		%4		%7		%5		%28		%4-		%117		معدل التغير

فروع ومكاتب الشركات في المحافظات	
الشركة	الفروع النصف الأول 2019
ميدكسا	دمشق- حمص- حماه- السويداء- درعا- اللاذقية- حلب- طرطوس- دير الزور- القامشلي
إيمبا	دمشق- حلب- حمص- حماة- طرطوس- دير الزور- الحسكة- اللاذقية
غلوب مد	دمشق- اللاذقية- حلب- درعا- الحسكة
الخدمات المميزة	دمشق- اللاذقية- طرطوس- حلب
ميدسير	دمشق- الحسكة- القامشلي- القنيطرة
كير كارد	دمشق- اللاذقية- طرطوس- حماه- حلب
الرعاية الطبية	دمشق- حمص- حلب- حماة- اللاذقية
سيريا كير	دمشق

توزع فروع شركات إدارة نفقات التأمين الصحي في المحافظات		
عدد الفروع النصف الأول 2019	عدد الفروع النصف الأول 2018	الشركة
10	9	ميدكسا
8	3	إيمبا
5	5	غلوب مد
4	4	الخدمات المميزة
4	3	ميدسير
5	3	كير كارد
5	3	الرعاية الطبية
1	1	سيريا كير
42	31	الإجمالي



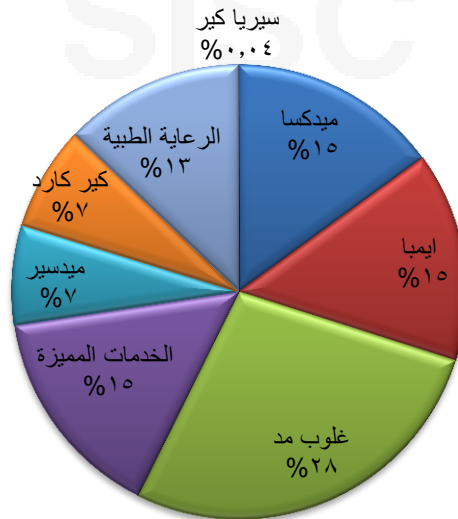
وفيما يلي نقدم إحصائية عن أعمال شركات إدارة نفقات التأمين الصحي في السوق السورية كما يلي:

1. أعداد المؤمنین تأمين صحي :

بلغ إجمالي عدد المؤمنین في التأمين الصحي في سورية (841,852) مؤمن للنصف الأول عام 2019، يتوزعون على ثمان شركات إدارة، أكبر عدد مؤمنین لدى شركة غلوب ميد 231,031 مؤمن، وأقل عدد مؤمنین لدى شركة سيريا كير 319 مؤمن، والجدول أدناه يوضح توزيع عدد المؤمنین على شركات إدارة نفقات التأمين الصحي:

الشركة	عدد المؤمنین لنصف أول 2018	عدد المؤمنین لنصف أول 2019	معدل النمو	نسبة كل شركة من إجمالي المؤمنین
غلوب مد	235,816	231,031	-2%	27.4%
الخدمات المميزة	124,748	128,766	3%	15.3%
ميدكسا	112,080	126,020	12%	15%
ایمبا	106,774	125,686	18%	14.9%
الرعاية الطبية	101,037	107,871	7%	12.8%
كير كارد	61,371	62,359	2%	7.4%
ميدسير	67,261	59,800	-11%	7.1%
سيريا كير	-	319	-	0.04%
المجموع	809,087	841,852	4%	100%

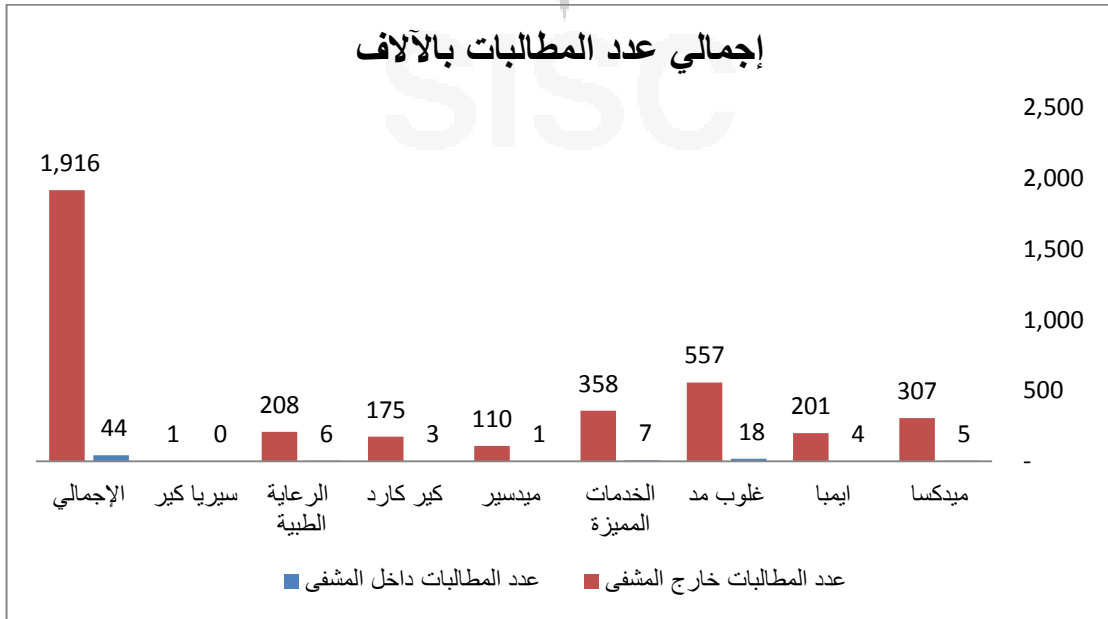
نسبة كل شركة من إجمالي المؤمنین النصف الأول ٢٠١٩

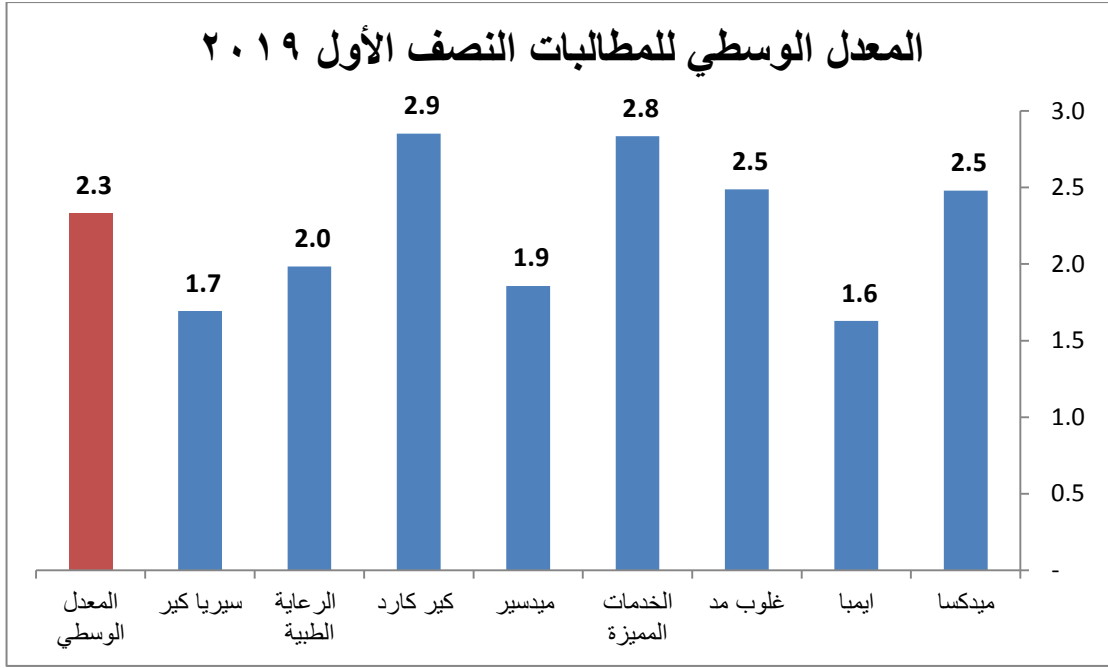


2. إجمالي عدد المطالبات للمؤمنين:

بلغ إجمالي عدد المطالبات (1,960,137) مطالبة، بمعدل وسطي (2.3) مطالبات لكل مؤمن للنصف الأول 2019، وفق ما يلي:

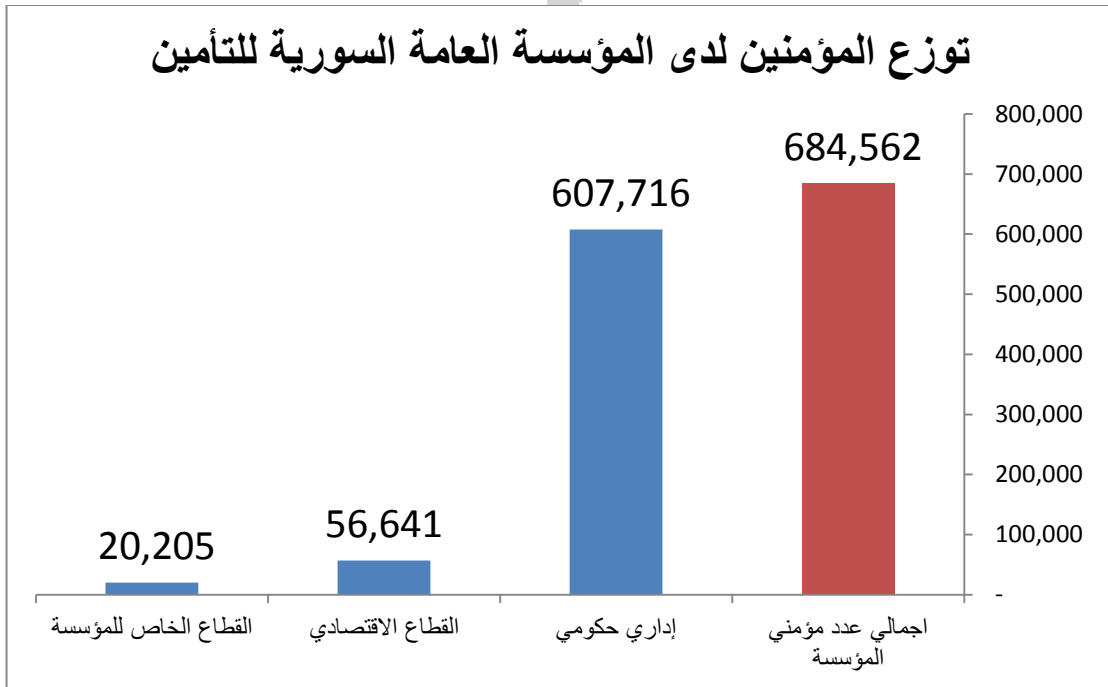
إجمالي عدد المطالبات							
المعدل الوسطي لعدد المطالبات لكل مؤمن (تقريباً)	معدل النمو	إجمالي عدد المطالبات النصف الأول 2019	إجمالي عدد المطالبات النصف الأول 2018	نسبة عدد المستفيدين إلى عدد المؤمنين	عدد المستفيدين النصف الأول 2019	إجمالي عدد المؤمنين النصف الأول 2018	الشركة
2.5	-11%	574,741	645,566	60%	138,936	231,031	غلوب مد
2.8	-5%	364,985	384,474	67%	86,295	128,766	الخدمات المميزة
1.6	10%	204,571	185,472	40%	50,393	125,686	إيمبا
2.5	18%	312,351	265,642	60%	75,680	126,020	ميدكسا
2.0	24%	214,036	172,314	48%	51,422	107,871	الرعاية الطبية
2.9	4%	177,851	171,058	80%	49,874	62,359	كير كارذ
1.9	-3%	111,062	114,756	53%	31,814	59,800	ميدسير
1.7	-	540	-	52%	166	319	سيريا كير
2.3	1%	1,960,137	1,939,282	58%	484,580	841,852	الإجمالي





3. توزيع أعداد المؤمنين على القطاعات :

❖ قطاعات المؤسسة العامة السورية للتأمين:
 بلغ إجمالي عدد المؤمنين في جميع قطاعات المؤسسة العامة السورية للتأمين (684,562) مؤمن، وبلغ إجمالي عدد المطالبات (1,610,198) مطالبة، قيمتها (5,143,869,011) ل.س، متوزعين وفق ما يلي:
 * (مبالغ المطالبات الواردة ضمن التقرير عائدة للمطالبات التي تبليغتها بها شركات إدارة نفقات التأمين الصحي خلال النصف الأول عام 2019).



■ القطاع الإداري (العاملين في الدولة):

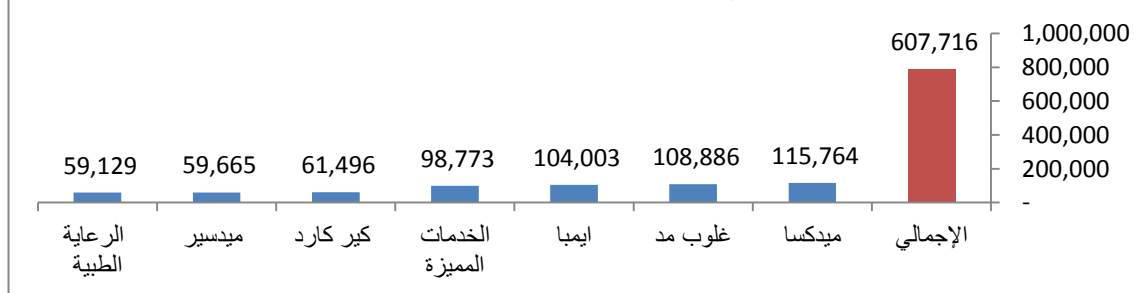
((تقوم الدولة بتسديد (6,500) ل.س. ويتحمل المؤمن (3,000) ل.س.)) بلغ عداد المؤمنین في القطاع الإداري (607,716) مؤمن، وبلغ إجمالي عدد المطالبات (1,365,301) مطالبة، قيمتها (4,059,871,076) ل.س، يتوزعون على الشركات كما يلي:

الشركة	عدد المؤمنین النصف الأول 2018	عدد المؤمنین النصف الأول 2019	معدل النمو	عدد المستفيدين 2019	نسبة المستفيدين إلى عدد المؤمنین
ميدكسا	105,496	115,764	10%	70,727	61%
غلوب مد	109,901	108,886	-1%	58,245	53%
إيمبا	96,246	104,003	8%	39,769	38%
الخدمات المميزة	96,589	98,773	2%	66,040	67%
كير كارد	60,046	61,496	2%	49,379	80%
ميدسير	67,242	59,665	-11%	31,789	53%
الرعاية الطبية	59,443	59,129	-1%	37,444	63%
الإجمالي	594,963	607,716	2%	353,393	58%

عدد مطالبات القطاع الإداري

الشركة	إجمالي عدد المطالبات النصف الأول 2018	إجمالي عدد المطالبات النصف الأول 2019	معدل النمو	المعدل الوسطي للمطالبة النصف الأول 2019	المعدل الوسطي للتكلفة النصف الأول 2019	إجمالي مبالغ المطالبات ل.س النصف الأول 2019	إجمالي المعدل الوسطي للتكلفة للمؤمن الواحد
ميدكسا	252,876	290,189	15%	2.5	2,914	845,675,682	7,305
غلوب مد	328,014	229,532	-30%	2.1	3,153	723,646,702	6,646
إيمبا	152,217	147,109	-3%	1.4	3,063	450,567,527	4,332
الخدمات المميزة	297,566	265,649	-11%	2.7	2,894	768,658,467	7,782
كير كارد	168,759	175,914	4%	2.9	3,044	535,538,366	8,709
ميدسير	114,718	110,990	-3%	1.9	2,696	299,268,533	5,016
الرعاية الطبية	120,627	145,918	21%	2.5	2,992	436,515,799	7,382
الإجمالي	1,434,777	1,365,301	-5%	2.2	2,974	4,059,871,076	6,681

عدد المؤمنین في القطاع الإداري النصف الأول ٢٠١٩

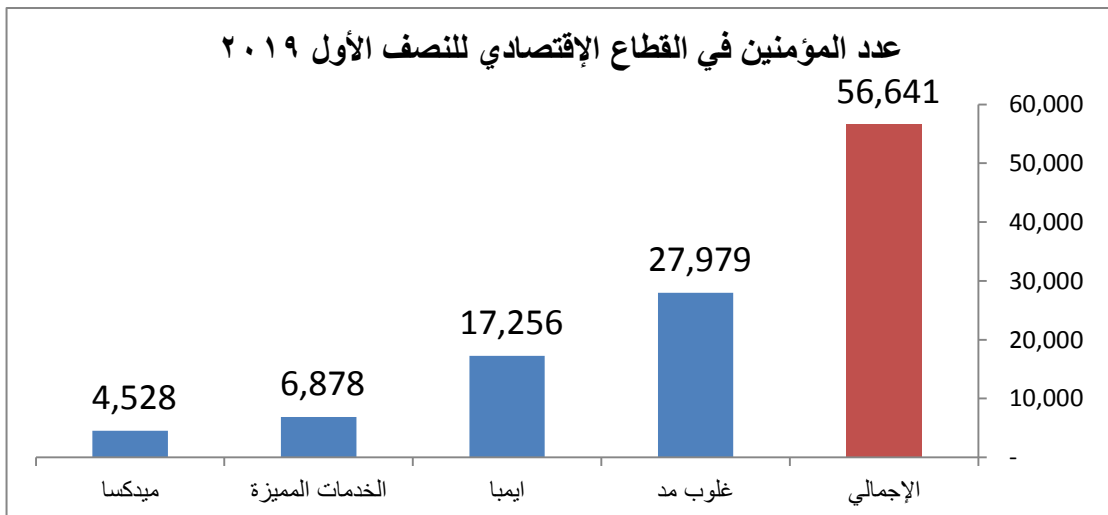


■ القطاع الاقتصادي:

بلغ إجمالي عدد المؤمنین (56,641) مؤمن، بلغ إجمالي عدد المطالبات (170,879) مطالية وقيمتها (700,728,561) ل.س، يتوزعون على الشركات كما يلي:

عدد المؤمنین في القطاع الاقتصادي					
الشركة	عدد المؤمنین النصف الأول 2018	عدد المؤمنین النصف الأول 2019	معدل النمو	عدد المستفيدين النصف الأول 2019	نسبة المستفيدين إلى عدد المؤمنین
غلوب مد	26,396	27,979	6%	16,496	59%
إيمبا	8,728	17,256	98%	9,679	56%
الخدمات المميزة	7,418	6,878	-7%	4,404	64%
ميدكسا	2,009	4,528	125%	3,014	67%
الإجمالي	44,551	56,641	27%	33,593	59%

عدد مطالبات القطاع الاقتصادي							
الشركة	إجمالي عدد المطالبات النصف الأول 2018	إجمالي عدد المطالبات النصف الأول 2019	معدل النمو	المعدل الوسيط للمطالبة النصف الأول 2019	المعدل الوسيط للتكلفة النصف الأول 2019	إجمالي مبالغ المطالبات ل.س النصف الأول 2019	إجمالي المعدل الوسيط للتكلفة للمؤمن الواحد
غلوب مد	105,407	81,549	-23%	2.9	3,990	325,351,156	11,628
إيمبا	32,682	54,128	66%	3.1	4,623	250,210,283	14,500
الخدمات المميزة	11,648	19,823	70%	2.9	3,220	63,839,745	9,282
ميدكسا	7,605	15,379	102%	3.4	3,988	61,327,377	13,544
كير كارد	89	-	-	-	-	-	-
الإجمالي	157,431	170,879	9%	3.0	4,101	700,728,561	12,371

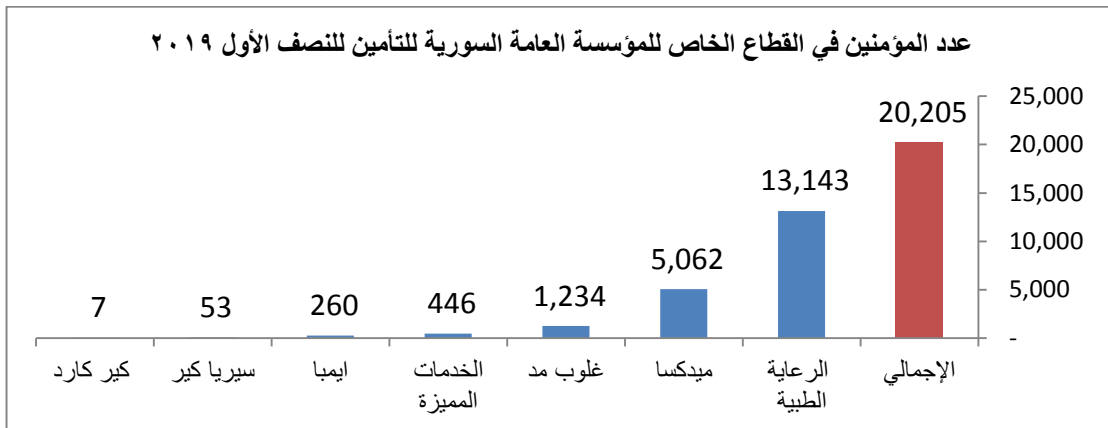


■ القطاع الخاص للمؤسسة العامة السورية للتأمين:

بلغ إجمالي عدد المؤمنین (20,205) مؤمن، بلغ إجمالي عدد المطالبات (74,018) مطالبة وقيمتها (383,269,374) ل.س، يتوزعون على الشركات كما يلي:

عدد المؤمنین في القطاع الخاص للمؤسسة العامة السورية للتأمين					
الشركة	عدد المؤمنین النصف الأول 2018	عدد المؤمنین النصف الأول 2019	معدل النمو	عدد المستفيدين النصف الأول 2019	نسبة المستفيدين الى عدد المؤمنین
الرعاية الطبية	10,490	13,143	25%	11,464	87%
ميدكسا	4,575	5,062	11%	1,761	35%
غلوب مد	956	1,234	29%	769	62%
الخدمات المميزة	179	446	149%	299	67%
ایمبا	248	260	5%	129	50%
سيريا كير	-	53	-	1	2%
كير كارد	4	7	75%	5	71%
الإجمالي	16,452	20,205	23%	14,428	71%

عدد مطالبات القطاع الخاص للمؤسسة العامة السورية للتأمين							
الشركة	إجمالي عدد المطالبات النصف الأول 2018	إجمالي عدد المطالبات النصف الأول 2019	معدل النمو	المعدل الوسطي للمطالبة 2019	المعدل الوسطي للتكلفة 2019	إجمالي مبالغ المطالبات ل.س 2019	إجمالي المعدل الوسطي للتكلفة للمؤمن الواحد 2019
الرعاية الطبية	48,988	63,196	29%	4.8	5,302	335,042,286	25,492
ميدكسا	5,161	6,270	21%	1.2	4,925	30,876,667	6,100
غلوب مد	2,779	2,901	4%	2.4	4,202	12,191,350	9,880
الخدمات المميزة	357	1,258	252%	2.8	2,990	3,761,316	8,433
ایمبا	392	368	-6%	1.4	3,457	1,272,015	4,892
سيريا كير	-	1	-	0.02	21,690	21,690	409
كير كارد	11	24	118%	3.4	4,335	104,050	14,864
الإجمالي	57,688	74,018	28%	3.7	5,178	383,269,374	18,969



❖ قطاع شركات التأمين الخاصة:

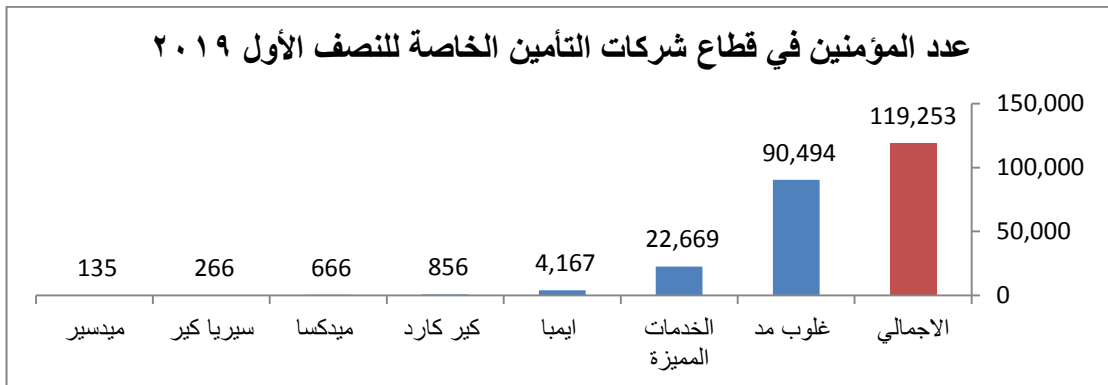
بلغ عدد المؤمنين لدى الشركات التأمين الخاصة العاملة في السوق السوري (119,253) مؤمن متوزعين على 12 شركة تأمين، وبلغ إجمالي عدد المطالبات (334,333) مطالبة قيمتها (1,905,345,278) ل.س، يتوزعون على الشركات كما يلي:

عدد المؤمنين في قطاع شركات التأمين الخاصة					
الشركة	عدد المؤمنين النصف الأول 2018	عدد المؤمنين النصف الأول 2019	معدل النمو	عدد المستفيدين النصف الأول 2019	نسبة المستفيدين إلى عدد المؤمنين
غلوب مد	95,862	90,494	-6%	61,813	68%
الخدمات المميزة	20,562	22,669	10%	15,552	69%
إيمبا	1,552	4,167	168%	816	20%
كير كارد	1,321	856	-35%	490	57%
ميدكسا	-	666	-	178	27%
ميدسير	19	135	611%	25	19%
سيريا كير	-	266	-	165	62%
الإجمالي	119,316	119,253	-0.1%	79,039	66%

عدد مطالبات قطاع شركات التأمين الخاصة

الشركة	إجمالي عدد المطالبات النصف الأول 2018	إجمالي عدد المطالبات النصف الأول 2019	معدل النمو	المعدل الوسطي للمطالبة النصف الأول 2019	المعدل الوسطي للتكلفة النصف الأول 2019	إجمالي مبالغ المطالبات ل.س النصف الأول 2019	إجمالي المعدل الوسطي للتكلفة للمؤمن الواحد
غلوب مد	203,012	250,075	23%	2.8	5,894	1,473,876,377	16,287
الخدمات المميزة	74,903	78,255	4%	3.5	5,012	392,187,684	17,301
إيمبا	181	2,966	1539%	0.7	5,619	16,665,754	3,999
كير كارد	2,199	1,913	-13%	2.2	7,039	13,465,041	15,730
ميدكسا	-	513	-	0.8	6,352	3,258,754	4,893
ميدسير	38	72	89%	0.5	7,440	535,653	3,968
سيريا كير	-	539	-	2.0	9,937	5,356,015	20,135
الإجمالي	280,333	334,333	19%	2.8	5,699	1,905,345,278	15,977

عدد المؤمنين في قطاع شركات التأمين الخاصة للنصف الأول ٢٠١٩

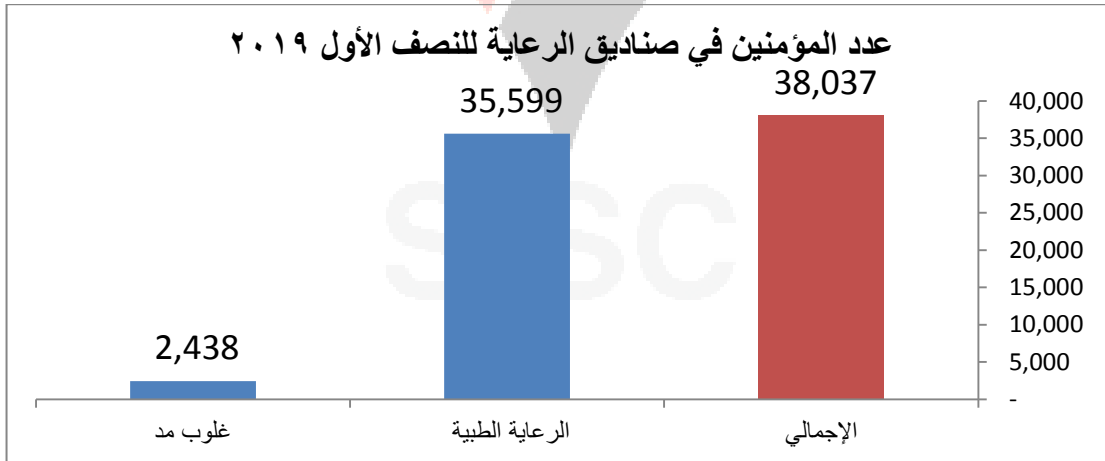


❖ صناديق الرعاية (صناديق ذاتية التمويل لجهات اعتبارية ويتم إدارتها مباشرة من شركات إدارة نفقات التأمين الصحي):

بلغ عدد المؤمنین (38,037) مؤمن، بلغ إجمالي عدد المطالبات (15,606) مطالبة قيمتها (157,373,455) ل.س، متوزعين على شركتي إدارة كما يلي:

عدد المؤمنین في قطاع صناديق الرعاية					
الشركة	عدد المؤمنین النصف الأول 2018	عدد المؤمنین النصف الأول 2019	معدل النمو	عدد المستفيدين النصف الأول 2019	نسبة المستفيدين إلى عدد المؤمنین
الرعاية الطبية	31,104	35,599	14%	2,514	7%
غلوب مد	2,701	2,438	-10%	1,613	66%
الإجمالي	33,805	38,037	13%	4,127	10.8%

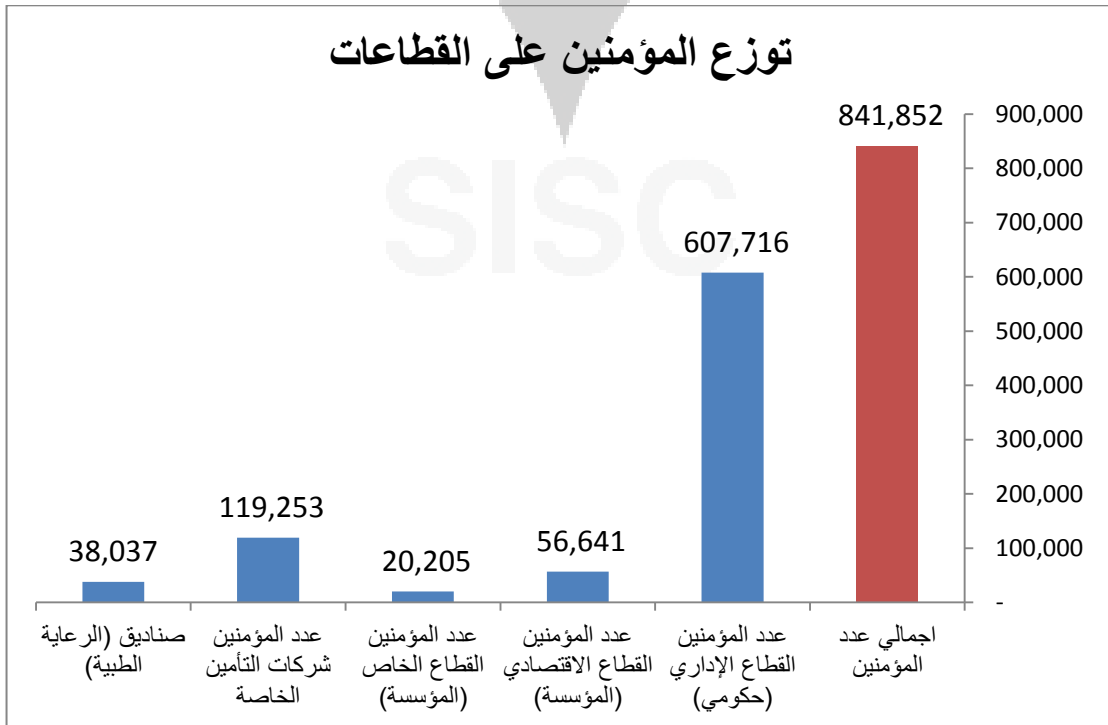
عدد مطالبات قطاع صناديق الرعاية							
الشركة	اجمالي عدد المطالبات النصف الأول 2018	اجمالي عدد المطالبات النصف الأول 2019	معدل النمو	المعدل الوسطي للمطالبة النصف الأول 2019	المعدل الوسطي للتكلفة النصف الأول 2019	إجمالي مبالغ المطالبات ل.س النصف الأول 2019	إجمالي المعدل الوسطي للتكلفة للمؤمن الواحد
الرعاية الطبية	2,699	4,922	82%	0.1	19,492	76,173,624	2,695
غلوب مد	6,354	10,684	68%	4.4	5,750	26,837,073	25,198
الإجمالي	9,053	15,606	72%	0.4	10,084	103,010,697	4,137



توزيع المؤمنین على القطاعات للنصف الأول 2019

الشركة	عدد المؤمنین القطاع الإداري (حكومي)	نسبة توزيع المؤمنین الإداري على كل شركة	عدد المؤمنین القطاع الاقتصادي	نسبة توزيع المؤمنین الاقتصادي على كل شركة	عدد المؤمنین القطاع الخاص للمؤسسة	نسبة توزيع المؤمنین القطاع الخاص للمؤسسة على كل شركة	عدد المؤمنین شركات التأمين الخاصة	نسبة توزيع المؤمنین شركات التأمين الخاصة على كل شركة	صناديق الرعاية	نسبة توزيع صناديق الرعاية على كل شركة	إجمالي عدد المؤمنین
ميدكسا	115,764	19%	4,528	8%	5,062	25.1%	666	0.6%	-	-	126,020
إيمبا	104,003	17.1%	17,256	30.5%	260	1.3%	4,167	3.5%	-	-	125,686
غلوب مد	108,886	17.9%	27,979	49.4%	1,234	6.1%	90,494	75.9%	2,438	6.4%	231,031
الخدمات المميزة	98,773	16.3%	6,878	12.1%	446	2.2%	22,669	19%	-	-	128,766
ميدسير	59,665	9.8%	-	-	-	-	135	0.1%	-	-	59,800
كبر كارد	61,496	10.1%	-	-	7	0.03%	856	0.7%	-	-	62,359
الرعاية الطبية	59,129	9.7%	-	-	13,143	65%	-	-	35,599	93.6%	107,871
سيريا كبر	-	-	-	-	53	0.3%	266	0.2%	-	-	319
الإجمالي	607,716	100%	56,641	100%	20,205	100%	119,253	100%	38,037	100%	841,852

توزيع المؤمنین على القطاعات



4. نسبة كل شركة من إجمالي المؤمنین:

بلغت نسب المؤمنین في القطاع الإداري 72.2%، و6.7% في القطاع الاقتصادي، و2.4% من القطاع الخاص للمؤسسة العامة السورية للتأمين وفي شركات التأمين الخاصة 14.2%، وفي صناديق الرعاية 4.5% من إجمالي المؤمنین للقطاعات، ويتوزعون على الشركات كما يلي: شركة ميدكسا من إجمالي عدد المؤمنین 15%، شركة إيما من إجمالي عدد المؤمنین بنسبة 14.9%، شركة غلوب مد من إجمالي عدد المؤمنین بنسبة 27.4%، وشركة الخدمات المميزة من إجمالي عدد المؤمنین بنسبة 15.3%، وشركة ميدسير من إجمالي عدد المؤمنین بنسبة 7.1% وشركة كير كارد من إجمالي عدد المؤمنین بنسبة 7.4%، وشركة الرعاية الطبية بنسبة 12.8% من إجمالي عدد المؤمنین، وشركة سيريا كير بنسبة 0.04% من إجمالي عدد المؤمنین.

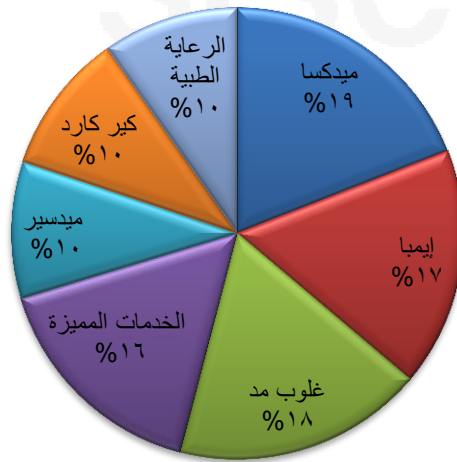
وتمثل توزيع أعداد المؤمنین من جميع شركات التأمين على شركات إدارة النفقات لكافة القطاعات كما يلي:

❖ المؤسسة العامة السورية للتأمين (قطاع إداري- قطاع اقتصادي- قطاع خاص):

1- القطاع الإداري (العاملین لدى الدولة):

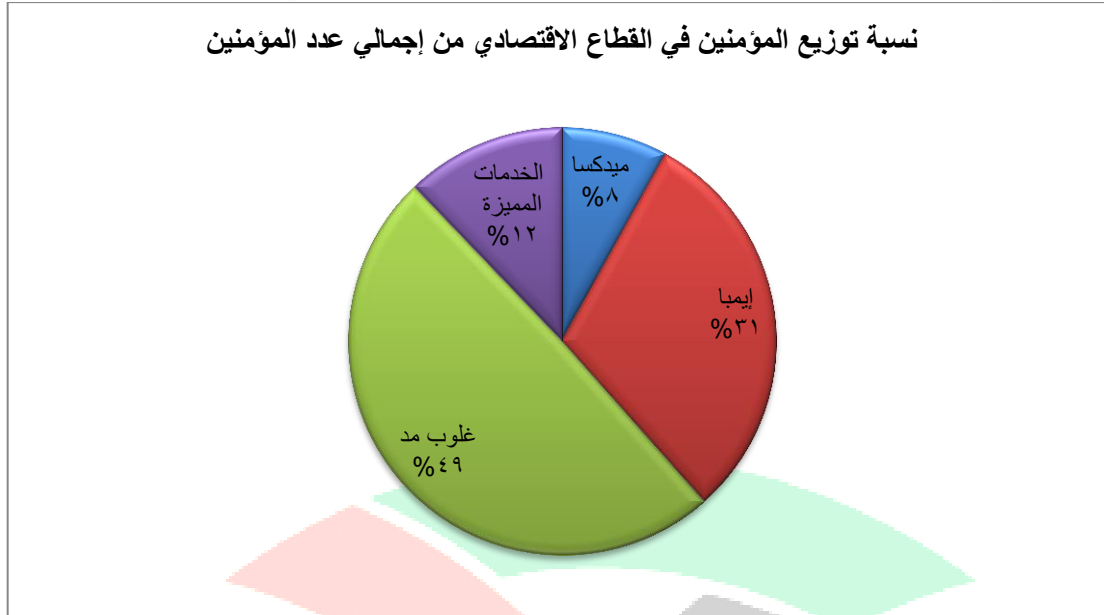
بلغت نسبته 72.2% من إجمالي عدد المؤمنین لجميع الشركات وتتوزع نسب أعداد المؤمنین على شركات إدارة النفقات كما يلي: شركة ميدكسا بنسبة 91.9% من إجمالي مؤمنیها، وشركة إيما بنسبة 82.7% من إجمالي مؤمنیها، وشركة غلوب مد بنسبة 47.1% من إجمالي مؤمنیها، شركة الخدمات المميزة بنسبة 76.7% من إجمالي مؤمنیها، وشركة ميدسير بنسبة 99.8% من إجمالي مؤمنیها، وشركة كير كارد بنسبة 98.6% من إجمالي مؤمنیها، وشركة الرعاية الطبية بنسبة 54.8% من إجمالي مؤمنیها.

نسبة توزيع المؤمنین في القطاع الإداري من إجمالي عدد المؤمنین



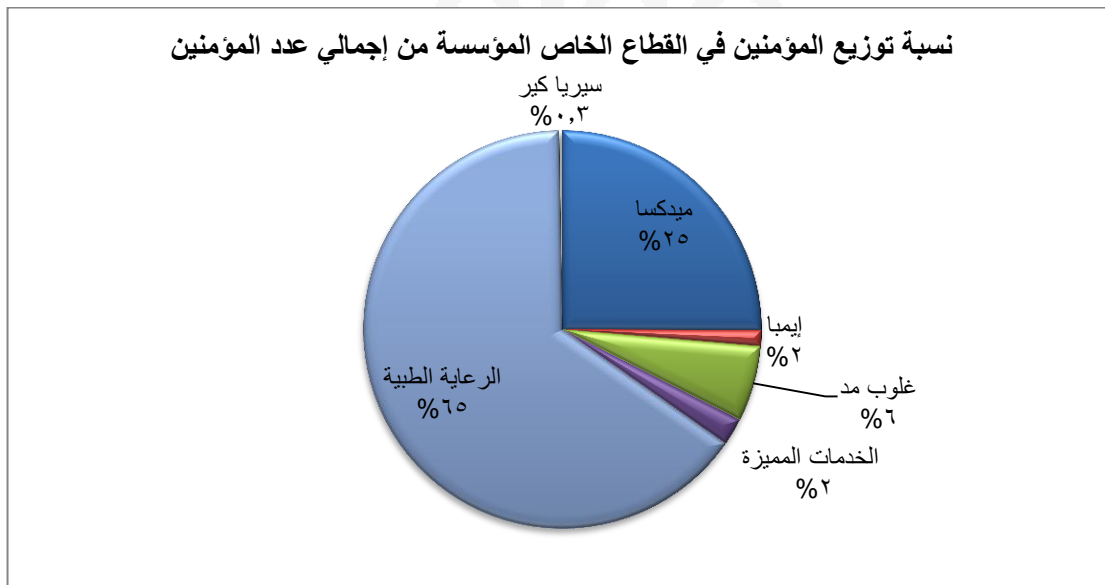
2- القطاع الاقتصادي:

بلغت نسبته 6.7% من إجمالي عدد المؤمنین لجميع الشركات، وتتوزع نسب أعداد المؤمنین على شركات إدارة النفقات كما يلي: شركة ميدكسا بنسبة 3.6% من إجمالي مؤمنیها، شركة إيمبا بنسبة 13.7% من إجمالي مؤمنیها، شركة غلوب مد بنسبة 12.1% من إجمالي مؤمنیها، وشركة الخدمات المميزة بنسبة 5.3% من إجمالي مؤمنیها.



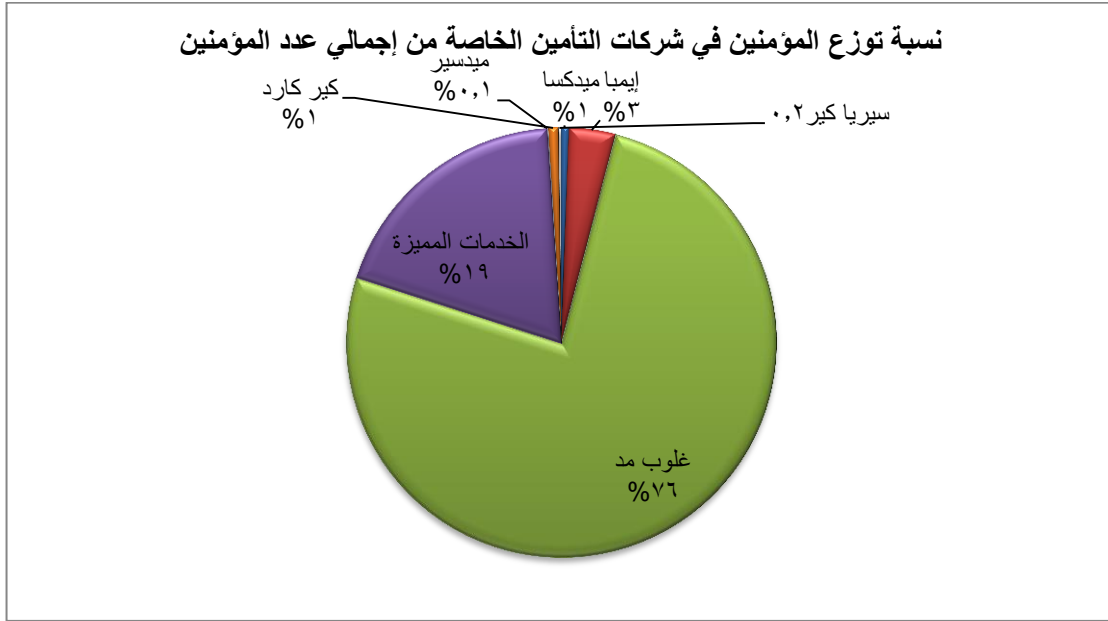
3- القطاع الخاص للمؤسسة العامة السورية للتأمين:

بلغت نسبته 2.4% من إجمالي عدد المؤمنین لجميع الشركات، وتتوزع نسب أعداد المؤمنین على شركات إدارة النفقات كما يلي: شركة ميدكسا بنسبة 4% من إجمالي مؤمنیها، شركة إيمبا بنسبة 0.2% من إجمالي مؤمنیها، شركة غلوب مد بنسبة 0.5% من إجمالي مؤمنیها، وشركة الخدمات المميزة بنسبة 0.3% من إجمالي مؤمنیها، شركة كير كارد 0.01% من إجمالي مؤمنیها، شركة الرعاية الطبية 12.2% من إجمالي مؤمنیها، شركة سيريا كير 16.6% من إجمالي مؤمنیها.



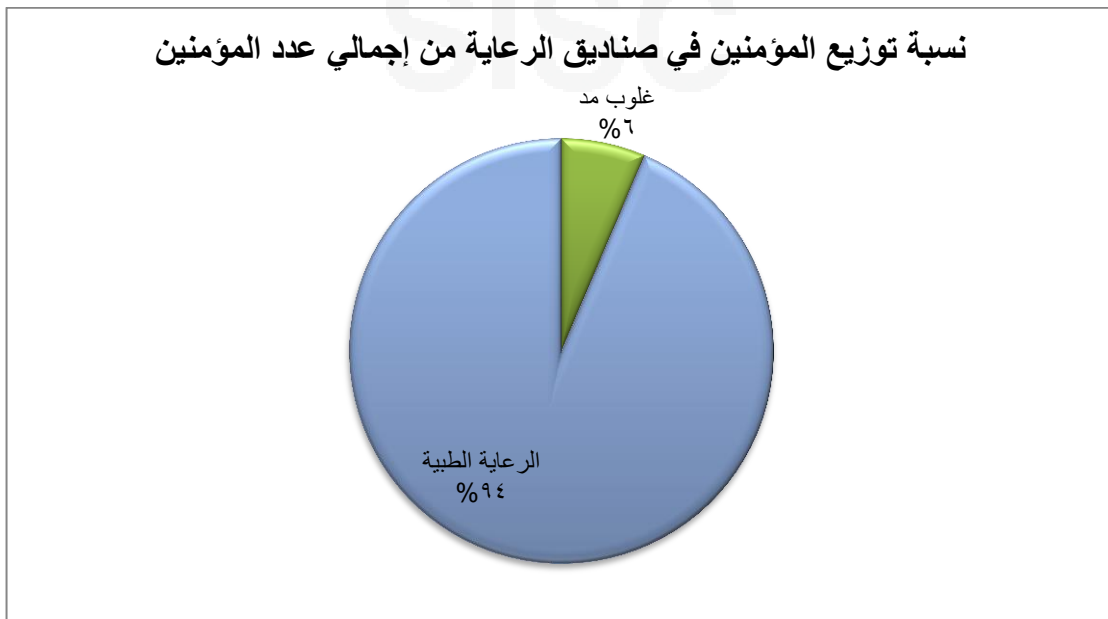
❖ شركات التأمين الخاصة:

بلغت نسبته 14.2% من إجمالي عدد المؤمنین لجميع الشركات، تتوزع شركة ميدكسا 0.5% من إجمالي مؤمنیها، شركة إيمبا 3.3% من إجمالي مؤمنیها، شركة غلوب مد 39.2% من إجمالي مؤمنیها، شركة الخدمات المميزة 17.6% من إجمالي مؤمنیها، شركة ميدسير 0.2% من إجمالي مؤمنیها، شركة كير كارد 1.4% من إجمالي مؤمنیها، شركة سيريا كير 83.4% من إجمالي مؤمنیها.



❖ صناديق الرعاية:

وبلغت نسبته 4.5% من إجمالي عدد المؤمنین لجميع الشركات، تتوزع على شركة الرعاية الطبية 33% من إجمالي مؤمنیها، وشركة غلوب مد 1.1% من إجمالي مؤمنیها.



النسبة من إجمالي المؤمنین لكل شركة						
الشركة	نسبة المؤمنین القطاع الإداري من إجمالي المؤمنین لكل شركة	نسبة المؤمنین في القطاع الاقتصادي من إجمالي المؤمنین لكل شركة	نسبة المؤمنین في القطاع الخاص للمؤسسة من إجمالي المؤمنین لكل شركة	نسبة المؤمنین شركات التأمين الخاصة من إجمالي المؤمنین لكل شركة	نسبة المؤمنین صناديق الرعاية من إجمالي المؤمنین لكل شركة	نسبة كل شركة من جميع القطاعات
ميدكسا	91.9%	3.6%	4%	0.5%	-	100%
إيمبا	82.7%	13.7%	0.2%	3.3%	-	100%
غلوب مد	47.1%	12.1%	0.5%	39.2%	1.1%	100%
الخدمات المميزة	76.7%	5.3%	0.3%	17.6%	-	100%
ميدسير	99.8%	-	-	0.2%	-	100%
كبير كارد	98.6%	-	0.01%	1.4%	-	100%
الرعاية الطبية	54.8%	-	12.2%	-	33%	100%
سيريا كير	-	-	16.6%	83.4%	-	100%
الإجمالي	72.2%	6.7%	2.4%	14.2%	4.5%	100%

5. إجمالي مبالغ المطالبات:

بلغ إجمالي مبالغ المطالبات (7,206,587,744) ل.س للمطالبات خارج وداخل المشفى للنصف الأول 2019، توزعت (2,681,709,738) ل.س للعلاجات داخل المشفى و بنسبة 37%، (4,524,878,007) ل.س للعلاج خارج المشفى بنسبة 63%، وتوزعت على الشركات بالنحو التالي:

1. شركة ميدكسا: بنسبة 36% داخل المشفى 64% خارج المشفى من قيمة مطالبات الشركة الخاصة بها، وبلغت نسبتها 5% من إجمالي المطالبات داخل المشفى و 8% من إجمالي المطالبات خارج المشفى .

2. شركة إيمبا: بنسبة 35% داخل المشفى، 65% خارج المشفى من قيمة المطالبات الشركة الخاصة بها، وبلغت نسبتها 4% من إجمالي المطالبات داخل المشفى و 6% من إجمالي المطالبات خارج المشفى.

3. شركة غلوب مد: نسبتها 41% داخل المشفى، 59% خارج المشفى من قيمة مطالبات الشركة الخاصة بها، وبلغت نسبتها 15% من إجمالي المطالبات داخل المشفى و 21% من إجمالي المطالبات خارج المشفى .

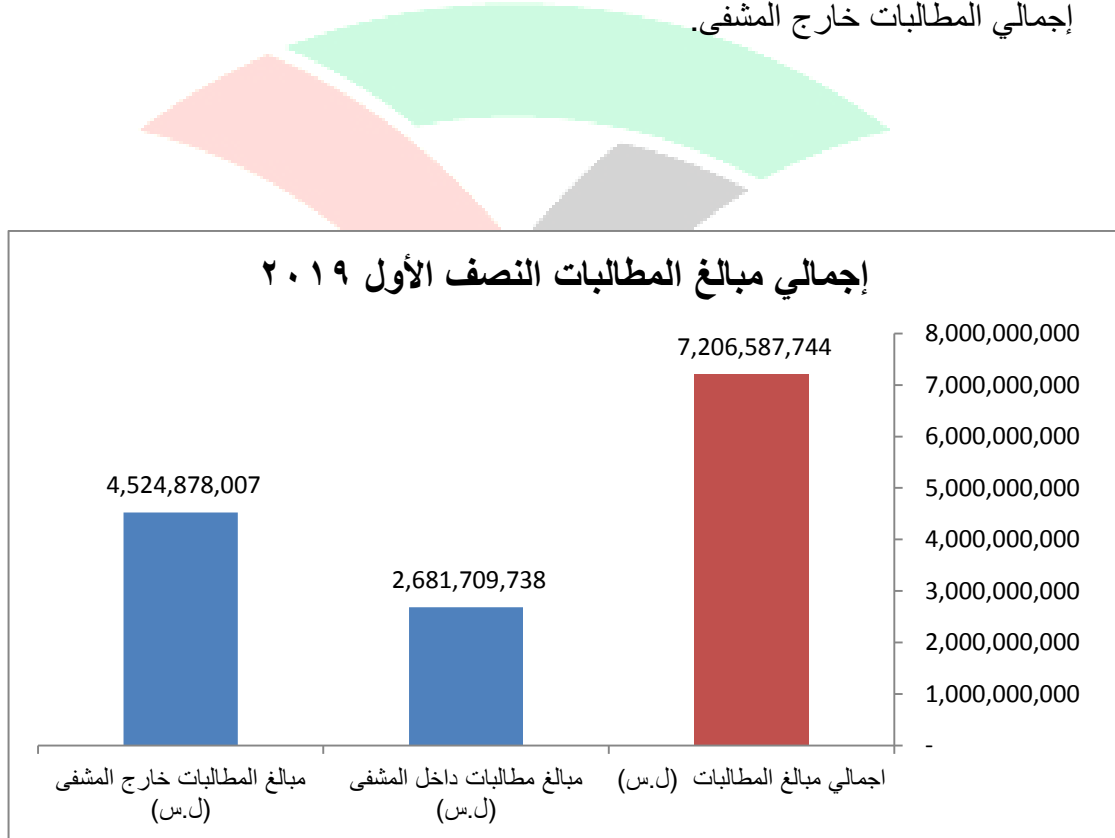
4. شركة الخدمات المميزة: نسبتها 33% داخل المشفى، 67% خارج المشفى من قيمة مطالبات الشركة الخاصة بها، وبلغت 6% من إجمالي المطالبات داخل المشفى و 11% من إجمالي المطالبات خارج المشفى .

5. شركة ميدسير: نسبتها 27% داخل المشفى، 73% خارج المشفى من قيمة مطالبات الشركة الخاصة بها، وبلغت 1% من اجمالي المطالبات داخل المشفى و 3% من اجمالي المطالبات خارج المشفى .

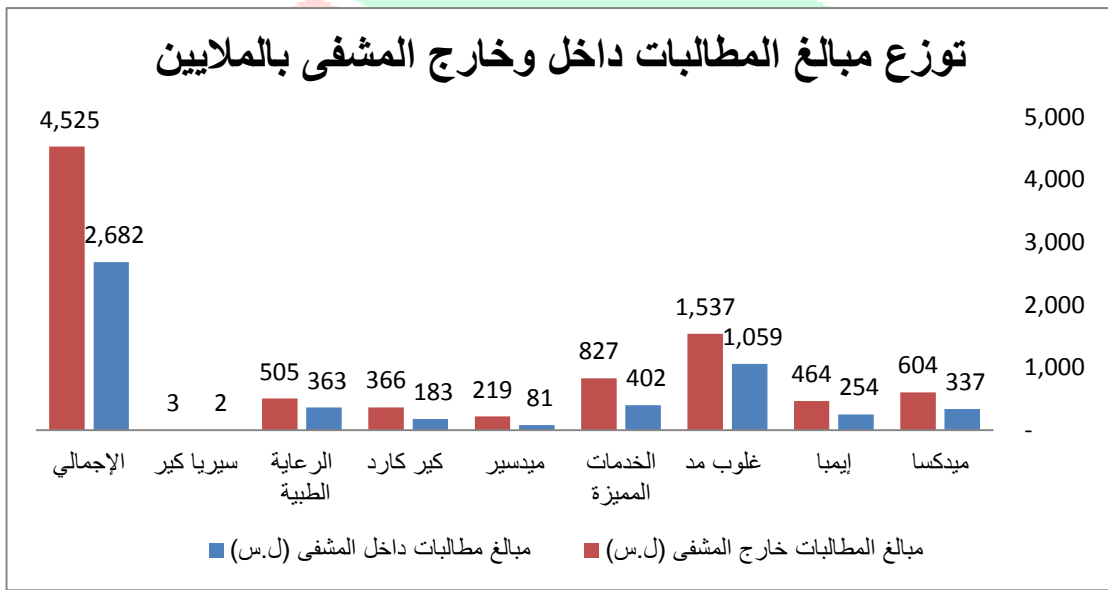
6. شركة كير كاردي: بنسبة 33% داخل المشفى 67% خارج المشفى من قيمة مطالبات الشركة الخاصة بها، وبلغت نسبتها 3% من اجمالي المطالبات داخل المشفى و 5% من إجمالي المطالبات خارج المشفى .

7. شركة الرعاية الطبية: نسبتها 42% داخل المشفى و 58% خارج المشفى من قيمة مطالبات الشركة الخاصة بها، وبلغت 5% من اجمالي المطالبات داخل المشفى و 7% من إجمالي المطالبات خارج المشفى.

8. شركة سيريا كير: نسبتها 43% داخل المشفى و 57% خارج المشفى من قيمة مطالبات الشركة الخاصة بها، وبلغت 0.03% من اجمالي المطالبات داخل المشفى و 0.04% من إجمالي المطالبات خارج المشفى.



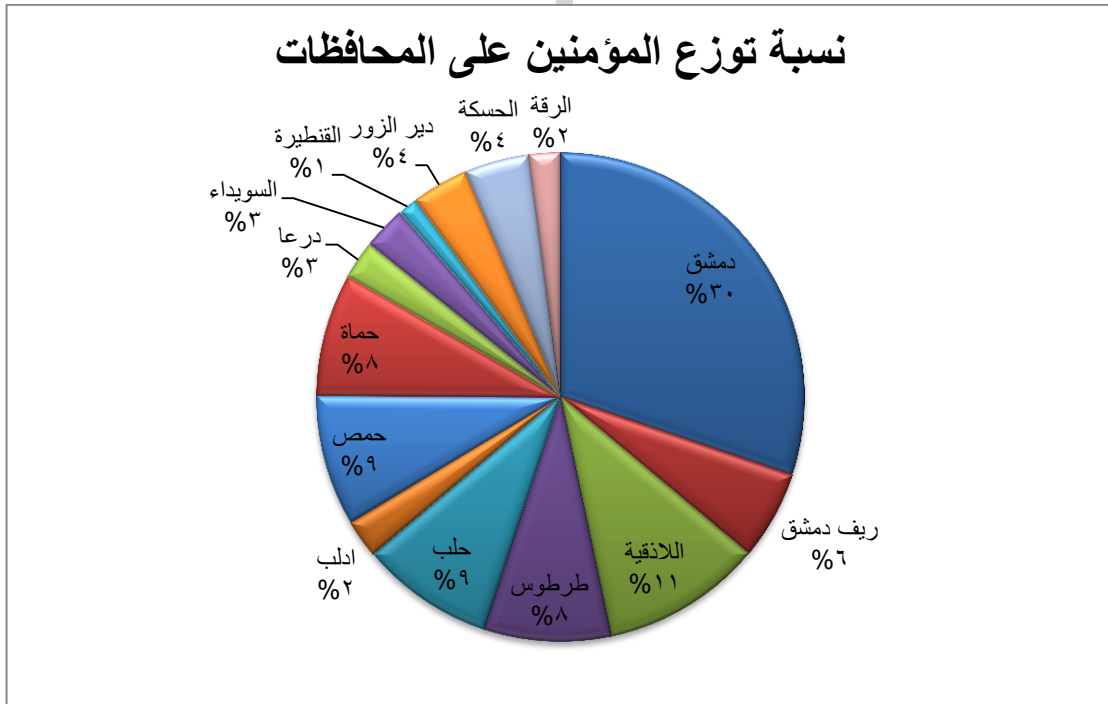
إجمالي مبالغ المطالبات داخل وخارج المشفى للنصف الأول عام 2019									
نسبة كل شركة من مطالبات خارج المشفى من إجمالي المطالبات	نسبة كل شركة من مطالبات داخل المشفى من إجمالي المطالبات	نسبة كل الشركة من إجمالي مطالباتها خارج المشفى	نسبة كل الشركة من إجمالي مطالباتها داخل المشفى	نسبة كل شركة من إجمالي المطالبات داخل المشفى	نسبة كل شركة من إجمالي المطالبات خارج المشفى	مبالغ المطالبات خارج المشفى (ل.س)	مبالغ مطالبات داخل المشفى (ل.س)	اجمالي مبالغ المطالبات (ل.س)	الشركة
8%	5%	64%	36%	13%	13%	603,662,875	337,475,604	941,138,479	ميدكسا
6%	4%	65%	35%	10%	10%	464,361,007	254,354,572	718,715,578	إيمبا
21%	15%	59%	41%	36%	34%	1,537,462,516	1,059,036,855	2,596,499,371	غلوب مد
11%	6%	67%	33%	17%	18%	826,632,498	401,814,715	1,228,447,213	الخدمات المميزة
3%	1%	73%	27%	4%	5%	218,823,189	80,980,997	299,804,186	ميدسير
5%	3%	67%	33%	8%	8%	366,162,978	182,944,479	549,107,457	كير كارذ
7%	5%	58%	42%	12%	11%	504,697,608	362,800,147	867,497,755	الرعاية الطبية
0.04%	0.03%	57%	43%	0.1%	0.1%	3,075,336	2,302,369	5,377,705	سيريا كير
63%	37%	63%	37%	100%	100%	4,524,878,007	2,681,709,738	7,206,578,744	الإجمالي



6. توزيع أعداد المؤمنین في شركات إدارة نفقات التأمين الصحي على المحافظات السورية:

- ❖ محافظة دمشق: بلغ إجمالي عدد المؤمنین 254,059 مؤمن وتشكل نسبتهم 30% من إجمالي عدد المؤمنین.
- ❖ محافظة ريف دمشق: إجمالي عدد المؤمنین 49,379 مؤمن وتشكل نسبتهم 6% من إجمالي عدد المؤمنین.
- ❖ محافظة اللاذقية: إجمالي عدد المؤمنین 89,691 مؤمن وبلغت نسبتهم 11% من إجمالي عدد المؤمنین.

- ❖ محافظة طرطوس: إجمالي عدد المؤمنين 70,579 مؤمن ونسبتهم من إجمالي عدد المؤمنين 8%.
- ❖ محافظة حلب: بلغ إجمالي عدد المؤمنين 74,279 مؤمن وتشكل نسبتهم من إجمالي عدد المؤمنين 9%.
- ❖ محافظة إدلب: إجمالي عدد المؤمنين 21,233 مؤمن وتشكل نسبتهم 3% من إجمالي عدد المؤمنين.
- ❖ محافظة حمص: إجمالي عدد المؤمنين 73,108 مؤمن وتشكل نسبتهم 9% من إجمالي عدد المؤمنين.
- ❖ محافظة حماة: إجمالي عدد المؤمنين 68,096 مؤمن وتشكل نسبتهم 8% من إجمالي عدد المؤمنين.
- ❖ محافظة درعا: إجمالي عدد المؤمنين 21,313 مؤمن وتشكل نسبتهم 3% من إجمالي عدد المؤمنين.
- ❖ محافظة السويداء: إجمالي عدد المؤمنين 24,009 مؤمن وتشكل نسبتهم 3% من إجمالي عدد المؤمنين.
- ❖ محافظة القنيطرة: إجمالي عدد المؤمنين 10,640 مؤمن وتشكل نسبتهم 1% من إجمالي عدد المؤمنين.
- ❖ محافظة دير الزور: إجمالي عدد المؤمنين 31,755 مؤمن وتشكل نسبتهم 4% من إجمالي عدد المؤمنين.
- ❖ محافظة الحسكة: إجمالي عدد المؤمنين 36,325 مؤمن وتشكل نسبتهم 4% من إجمالي عدد المؤمنين.
- ❖ محافظة الرقة: إجمالي عدد المؤمنين 17,386 مؤمن وتشكل نسبتهم 2% من إجمالي عدد المؤمنين.



توزيع أعداد المؤمنین على المحافظات السورية النصف الأول عام 2019

النسبة إلى إجمالي عدد المؤمنین	إجمالي عدد المؤمنین	سوريا كير		الرعاية الطبية		كير كارد		ميدسير		الخدمات المميزة		غلوب مد		إيمبا		ميدكسا		المحافظة
		النسبة إلى إجمالي عدد المؤمنین	عدد المؤمنین	النسبة إلى إجمالي عدد المؤمنین	عدد المؤمنین	النسبة إلى إجمالي عدد المؤمنین	عدد المؤمنین	النسبة إلى إجمالي عدد المؤمنین	عدد المؤمنین	النسبة إلى إجمالي عدد المؤمنین	عدد المؤمنین	النسبة إلى إجمالي عدد المؤمنین	عدد المؤمنین	النسبة إلى إجمالي عدد المؤمنین	عدد المؤمنین	النسبة إلى إجمالي عدد المؤمنین	عدد المؤمنین	
30%	254,059	82.8%	264	32%	34,332	6%	3,728	6%	3,838	30%	38,959	58%	133,356	15%	18,378	17%	21,204	دمشق
6%	49,379	-	-	5%	5,076	-	-	8%	4,830	5%	6,491	3%	6,659	1%	1,336	20%	24,987	ريف دمشق
11%	89,691	-	-	5%	4,997	16%	10,082	1%	577	36%	46,583	7%	15,055	3%	3,531	7%	8,866	اللاذقية
8%	70,579	0.63%	2	4%	3,986	24%	14,978	0.4%	219	26%	33,770	5%	11,078	0.9%	1,083	4%	5,463	طرطوس
9%	74,279	-	-	6%	6,237	1%	647	2%	944	0.1%	124	3%	6,301	44%	55,811	3%	4,215	حلب
3%	21,233	-	-	0.2%	257	0.03%	20	27%	16,411	0.1%	176	1%	3,224	0.8%	1,024	0.1%	121	اللب
9%	73,108	-	-	37%	39,413	2%	1,217	1%	592	1%	1,421	6%	13,197	2%	2,889	11%	14,379	حمص
8%	68,096	16.6%	53	8%	8,499	51%	31,535	0.5%	307	0.5%	704	6%	13,964	3%	3,463	8%	9,571	حماة
3%	21,313	-	-	1%	820	-	-	1%	506	0.1%	151	1%	3,458	0.3%	317	13%	16,061	درعا
3%	24,009	-	-	1%	1,080	0.04%	25	1%	523	0.1%	114	2%	5,072	0.3%	324	13%	16,871	السويداء
1%	10,640	-	-	1%	1,105	-	-	12%	6,908	0.2%	241	0.4%	1,024	1%	1,350	0.01%	12	القنيطرة
4%	31,755	-	-	0.5%	506	0.1%	48	0.2%	131	-	-	3%	7,008	17%	21,543	2%	2,519	دير الزور
4%	36,325	-	-	1%	1,121	0.08%	47	40%	23,942	-	-	4%	8,644	0.8%	977	1%	1,594	الحسكة
2%	17,366	-	-	0.4%	442	0.05%	32	0.1%	72	0.02%	32	1%	2,991	11%	13,660	0.1%	157	الرقبة
100%	841,852	100%	319	100%	107,871	100%	62,359	100%	59,800	100%	128,766	100%	231,031	100%	125,686	100%	126,020	المجموع

توزيع المؤمنین على المحافظات السورية النصف الأول ٢٠١٩ بالآلاف

