

Syrian Arab Republic  
Syrian Insurance  
Supervisory Commission



الجمهورية العربية السورية  
هيئة الإشراف  
على التأمين

# تقرير النصف الأول لقطاع التأمين السوري

لعام 2018



هيئة الإشراف على التأمين

SISC 2018 ©





**السيد الرئيس بشار الأسد**

**رئيس الجمهورية العربية السورية**



# تقرير النصف الأول لقطاع التأمين السوري

لعام 2018

## لمحة عن هيئة الإشراف على التأمين

تتولى هيئة الإشراف على التأمين والمحدثة بموجب المرسوم التشريعي /68/ لعام 2004 الإشراف على كافة مكونات قطاع التأمين في الجمهورية العربية السورية، وكان من أهم ما قامت به هيئة الإشراف على التأمين خلال السنوات المنصرمة إنجاز القرارات الناظمة لعمل سوق التأمين السورية، وتلبية المتطلبات الضرورية لاستمراره عبر تحديد الضوابط العامة لعمل شركات التأمين وجميع الجهات الأخرى التي تمارس أعمالاً مساندة أو ملحقة بالنشاط التأميني، حيث أصدرت الهيئة العديد من القرارات والأنظمة المختصة بإعادة التأمين والاحتياطات الفنية وأسس استثمار أموال شركات التأمين، إضافة إلى أنظمة الحوكمة والملاءة وإدارة المخاطر وأسس عمل مقدمي الخدمات التأمينية.

## أهداف الهيئة ومهامها:

تهدف الهيئة إلى تنظيم قطاع التأمين وإعادة التأمين والإشراف عليه بما يكفل توفير المناخ الملائم لتطويره وتعزيز دور صناعة التأمين في ضمان الأشخاص والممتلكات وتغطية المسؤوليات، وكذلك الإشراف على تجميع المدخرات الوطنية التي يتيحها النشاط التأميني وتمييزها واستثمارها لدعم التنمية الاقتصادية في الجمهورية العربية السورية بما يضمن حماية حقوق المؤمن لهم والمستفيدين والمستثمرين ويوفر الأغطية التأمينية لحماية هذه الحقوق.

كما تعمل على مراقبة الملاءة المالية لشركات التأمين وإعادة التأمين لضمان قدرتها على توفير أغطية تأمينية مناسبة، والعمل على رفع أداء الجهات العاملة في قطاع التأمين وزيادة كفاءتها وقدرتها على تقديم خدمات أفضل للمستفيدين من التأمين، إضافة إلى المشاركة بتنمية الوعي التأميني وإعداد الدراسات والبحوث المتعلقة بأعمال التأمين وتعميمها، وتتولى الهيئة العمل على تلقي شكاوي المؤمنین ومتابعة معالجتها.

كما وتدير الهيئة صندوقاً للتعويض عن الأضرار الجسدية الناجمة عن حوادث السير التي تسببها مركبات مجهولة الهوية، في حال عدم وجود عقد تأمين ضامن لذلك.

## هيكلية الهيئة وإدارتها:

تتمتع الهيئة بالاستقلال المالي والإداري وترتبط بالسيد وزير المالية وتدار الهيئة وفق ما يلي:  
الإدارة العليا، وتتألف من: أ- مجلس الإدارة ب- المدير العام  
يتألف المجلس من وزير المالية رئيساً وعضوية كل من:  
1) المدير العام عضواً ونائباً للرئيس.  
2) سبعة أعضاء على الأقل من ذوي الخبرة والاختصاص يسميهم رئيس مجلس الوزراء.

## مجلس إدارة الهيئة:

السادة أعضاء المجلس المشكل وفق قرار رئاسة مجلس الوزراء رقم(1604) تاريخ 2018/7/19

الدكتور مأمون حمدان	وزير المالية	رئيساً
الأستاذ سامر العش	مدير عام هيئة الإشراف على التأمين	نائباً للرئيس
الدكتور عمر سيدي	نائب حاكم مصرف سورية المركزي	عضواً
الدكتور عبد الرزاق قاسم	المدير التنفيذي لسوق دمشق للأوراق المالية	عضواً
الأستاذ غسان فاكياني	مدير عام هيئة التمويل العقاري	عضواً
الدكتور حسين نوفل	رئيس الهيئة العامة للطب الشرعي سابقاً	عضواً
الدكتور رياض عبد الرؤوف	معاون وزير المالية لشؤون الإيرادات العامة	عضواً
الدكتور عادل قضماني	رئيس مجلس إدارة المؤسسة العامة السورية للتأمين سابقاً	عضواً
الأستاذ رياض الكردي	المستشار القانوني للاتحاد السوري لشركات التأمين سابقاً	عضواً

## مديريات الهيئة:

- |                            |                                   |                                   |                                    |
|----------------------------|-----------------------------------|-----------------------------------|------------------------------------|
| 1- مديرية الشركات          | 2- مديرية مقدمي الخدمات التأمينية | 3- مديرية الدراسات وإدارة المخاطر | 4- مديرية الشؤون الإدارية والمالية |
| 5- مديرية الشؤون القانونية | 6- مديرية الموارد البشرية         | 7- مديرية مكتب المدير العام       | 8- مكتب التدقيق الداخلي            |

## قطاع التأمين السوري

يضم قطاع التأمين السوري إضافة إلى هيئة الإشراف على التأمين، الاتحاد السوري لشركات التأمين واتحاد وكلاء ووسطاء التأمين.

ويتألف من 13 شركة تأمين منها شركة واحدة حكومية وشركتي تأمين تكافلي إضافة إلى وجود شركة إعادة تأمين واحدة وسبع شركات لإدارة نفقات طبية، وعدد من مقدمي الخدمات الآخرين من وكلاء ووسطاء ومسوي خسائر وخبراء تقدير أضرار واكتواريين.

### الاتحاد السوري لشركات التأمين

تأسس الاتحاد السوري لشركات التأمين بموجب المرسوم التشريعي رقم 3 لعام 2005 وتم إقرار إحداثه بموجب القرار رقم 100/61 تاريخ 2006/11/29 حيث يضم الاتحاد شركات التأمين وإعادة التأمين، يهدف إلى رعاية مصالح أعضائه وتطبيق قواعد ممارسة المهنة وتمثيلهم لدى أي جهة فيما يتعلق بأعمال التأمين وإلى تقوية الروابط وتعميق التعاون بين شركات التأمين وإعادة التأمين السورية وبما يتماشى مع أحكام المرسوم التشريعي /43/.

وخلال العام 2009 تم إحداث تجمع التأمين الإلزامي للسيارات التابع للاتحاد المذكور، والذي اعتبر من أكثر التجارب العربية نجاحاً في تنظيم إصدار وثائق التأمين الإلزامي للسيارات، وقد انتشرت مكاتبها البالغ عددها حتى نهاية عام 2018 /6/ مراكز حدودية و/49/ مركز إصدار داخلي في معظم المحافظات السورية حتى الآن، إضافة إلى تجربته الناجحة في تنظيم عملية إصدار وثائق التأمين الإلزامي للمركبات الداخلة إلى القطر عبر المعابر الحدودية نيابة عن الشركات.

### اتحاد وكلاء ووسطاء التأمين:

تم توفيق وضع اتحاد العاملين في مهنة الوكالة التأمينية وفق أحكام المرسوم التشريعي /43/ لعام 2005 وعملاً بالقرار رقم/5/ تاريخ 2005/8/2 الصادر عن مجلس إدارة الهيئة فقد تم تعديل النظام الأساسي للاتحاد وتوفيق أوضاعه وتسميته باتحاد وكلاء ووسطاء التأمين، الذي يهدف إلى رعاية مصالح العاملين في مهنة وكلاء ووسطاء التأمين في سورية من النواحي المادية والمعنوية والثقافية، والمحافظة على الأسس التي يقوم عليها الاتحاد والقيام بالمراقبة التي تستلزمها مصلحة الاتحاد وغيرها.



## شركات التأمين في سورية:

يبلغ عدد شركات التأمين في السوق السوري اثنتي عشرة شركة تأمين خاصة بلغ مجموع رؤوس أموالها حوالي 12,75 مليار ليرة سورية إضافة إلى المؤسسة العامة للتأمين وشركة الاتحاد العربي لإعادة التأمين والجدول التالي يوضح معلومات عن هذه الشركات:

اسم الشركة	رأس المال (مليون ل.س)	الشكل القانوني	تاريخ الترخيص	تاريخ المزاولة
المؤسسة العامة السورية للتأمين	2,000	مؤسسة حكومية	تأسست عام 1952 باسم الضمان السورية وتغيرت اسمها الى المؤسسة العامة السورية للتأمين عام 1977	
الشركة المتحدة للتأمين	850	مساهمة عامة	06/02/2006	04/06/2006
الشركة السورية العربية للتأمين	1,000	مساهمة خاصة	05/04/2006	21/06/2006
الشركة السورية الدولية للتأمين آروب	1,100	مساهمة عامة	06/02/2006	06/07/2006
الشركة السورية الوطنية للتأمين	850	مساهمة عامة	06/02/2006	06/08/2006
شركة التأمين العربية - سورية	1,155	مساهمة خاصة	12/06/2006	10/10/2006
الشركة السورية الكويتية للتأمين	850	مساهمة عامة	06/02/2006	10/10/2006
شركة الثقة السورية للتأمين	850	مساهمة خاصة	04/04/2006	19/10/2006
شركة المشرق العربي للتأمين	850	مساهمة عامة	05/04/2006	12/11/2006
شركة أدونيس للتأمين - ادير	1,250	مساهمة خاصة	21/07/2007	07/02/2008
شركة الاتحاد التعاوني للتأمين سولداتي	1,000	مساهمة عامة	25/06/2006	13/02/2008
شركة العقيلة للتأمين التكافلي	2,000	مساهمة عامة	28/12/2006	27/03/2008
الشركة الإسلامية السورية للتأمين	1,000	مساهمة خاصة	27/12/2007	08/10/2008
شركة الاتحاد العربي لإعادة التأمين	50 مليون دولار			1974

## شركات إدارة النفقات الطبية

تعمل في سورية سبع شركات لإدارة النفقات الطبية (TPA) Third Party Administration مجموع رؤوس أموالها 816 مليون ليرة سورية.

يتضمن الجدول التالي معلومات عن شركات إدارة النفقات الطبية:

اسم الشركة	رأس المال (مليون ل.س.)	الشكل القانوني	تاريخ قرار المزاولة
شركة ميدكسا لإدارة النفقات الطبية	125	محدودة المسؤولية	2006/6/22
شركة إيما لإدارة النفقات الطبية	85	مساهمة خاصة	2006/8/11
شركة الخدمات المميزة لإدارة النفقات الطبية	100	محدودة المسؤولية	2007/3/1
شركة غلوب مد لإدارة النفقات الطبية	200	مساهمة خاصة	2007/3/1
شركة ميد سير لإدارة النفقات الطبية	50	محدودة المسؤولية	2008/10/30
شركة كير كارد لإدارة النفقات الطبية	50	محدودة المسؤولية	2008/11/6
شركة الرعاية الطبية	121	محدودة المسؤولية	2013/3/28
شركة سيريا كير	85	مساهمة خاصة	2018/1/9

## أقساط شركات التأمين خلال النصف الأول من عام 2018

بلغ إجمالي الأقساط التي حققتها كافة شركات التأمين في كافة فروع التأمين في النصف الأول من عام 2018 /17,7/ مليار ليرة سورية بنمو عن نفس الفترة من العام الماضي بنسبة 27% حيث كانت أقساط النصف الأول من عام 2017 /14/ مليار ليرة سورية. بينما بلغ إجمالي الأقساط التي حققتها الشركات الخاصة فقط /4,8/ مليار ليرة سورية بنسبة 27% من الإجمالي وبنمو بنسبة 14% عن نفس الفترة من العام الماضي

### أقساط الشركات:

#### 1- الحصص السوقية

بلغت الحصة السوقية للمؤسسة العامة السورية حوالي 73% بأقساط /12,8/ مليار ليرة، تليها شركة العقيلة للتأمين التكافلي بنسبة 5% وأقساط بلغت /843/ مليون ليرة سورية تليها شركة التأمين العربية بنسبة 4% من الإجمالي وأقساط بلغت /651/ مليون ليرة سورية تليها كل من الوطنية والمشرق والسورية العربية بنسبة 3% من الإجمالي لكل منها، بينما حققت كل من المتحدة وأروب والاتحاد التعاوني مانسبته 2% من إجمالي أقساط السوق، أما الشركة الكويتية وأدير والإسلامية فقد حققت 1% لكل منها وكانت الحصة الأصغر من أقساط السوق لشركة الثقة السورية للتأمين نسبتها 0.3% من الإجمالي.

#### 2- نمو الأقساط

أعلى نسبة نمو في الأقساط مقارنة مع أقساط نفس الفترة من العام الماضي كانت لدى شركة العقيلة للتأمين التكافلي بلغت حوالي 300% تليها الشركة الإسلامية السورية بنمو بنسبة 41% ثم المؤسسة العامة السورية للتأمين بنمو بنسبة 32% ثم التأمين العربية بنمو 28%، ونمو 17% لشركة الاتحاد التعاوني، أقل نسب النمو كانت لدى المتحدة للتأمين 0.5% .

#### 3- انخفاض الأقساط

الانخفاض في الأقساط كان أكبر انخفاض لدى شركة الثقة بنسبة 66% عن أقساطها في نفس الفترة من العام الماضي، كما انخفضت كل من شركة أدير بنسبة 11% وكل من السورية الكويتية وأروب بنسبة 9% والوطنية 6% والمشرق 5% والسورية العربية 2% وذلك بالمقارنة مع أقساطها في نفس الفترة من العام الماضي.

أما بالنسبة لأقساط التأمين بدون أقساط التأمين الإلزامي على السيارات:

- بلغ إجمالي الأقساط التي حققتها كافة الشركات بدون الزامي في النصف الأول من عام 2018 /12,4/ مليار ليرة سورية بارتفاع عن نفس الفترة من العام الماضي بنسبة 22% حيث كانت أقساط النصف الأول من عام 2017 /10,2/ مليار ليرة سورية.
- بلغ إجمالي الأقساط التي حققتها الشركات الخاصة فقط بدون الزامي /4,1/ مليار ليرة سورية بنسبة 33% من الإجمالي وبنسبة نمو 28% عن نفس الفترة من العام الماضي
- حققت المؤسسة العامة السورية للتأمين أعلى حصة سوقية من الأقساط بدون أقساط التأمين الإلزامي وبلغت /8/ مليار أي ما نسبته 67%، تليها كل من شركتي العقيلة بنسبة 6% من الإجمالي تليها العربية بحصة 5% والسورية العربية 4% تليها كل من المشرق والمتحدة وأروب بنسبة 3% لكل منها و2% للاتحاد التعاوني و1% لكل من السورية الكويتية وأدير والإسلامية وأقل الشركات حصةً كانت شركة الثقة 0,3%

### الأقساط وفق الفروع (جميع الشركات)

#### 1- الحصة السوقية

حقق فرع التأمين الصحي الحصة الأكبر من السوق بنسبة 43% من الإجمالي حيث حقق أقساطاً بلغت /7/ مليار ل.س، يليه فرع تأمين السيارات الإلزامي حيث بلغت نسبته 30% من إجمالي أعمال السوق وحقق أقساطاً بلغت /5,2/ مليار ل.س، وجاء تأمين السيارات الشامل في المرتبة الثالثة حيث يشكل 9% حيث بلغت أقساطه /1,6/ مليار ل.س، يليه تأمين الحريق الذي بلغت أقساطه حوالي /1,2/ مليار ليرة ويشكل 7% من إجمالي أقساط السوق، وبلغت نسبة تأمينات النقل 6% بأقساط حوالي /1/ مليار ليرة سورية ، وشكلت تأمينات الحوادث العامة 2% من إجمالي الأقساط حيث بلغت أقساطها /412/ مليون ل.س، وبلغت أقساط كل من تأمينات الحياة والهندسي 180 مليون لكل منها أي ما نسبته 1% من إجمالي الأقساط وأقل الحصة السوقية كانت لكل من تأمين السفر وتأمين الطيران بأقل من 1%.

#### 2- النمو في الأقساط

أعلى نسبة نمو في فروع التأمين كانت في أقساط تأمينات النقل وبلغت 48% مقارنة مع نفس الفترة من العام الماضي، يليه في النمو فرع التأمين الإلزامي للسيارات حيث بلغت نسبة نمو أقساطه 38% يليه التأمين الصحي بنسبة نمو بلغت 26% ثم التأمين الهندسي ب18% والسيارات الشامل 17%، كما حقق فرع تأمين الحريق نمو بنسبة 10% والسفر 8%

#### 3- انخفاض الأقساط:

انخفضت أقساط كل من فرعي الحوادث العامة والحياة بنسبة 6% لكل منهما، كما انخفضت أقساط تأمين الطيران الذي يؤمن حصرياً لدى المؤسسة العامة السورية للتأمين

**توزيع الأقساط لدى الشركة ( أعلى 3 فروع لدى كل شركة تأمين )**

المؤسسة العامة	صحي 43%	سيارات إلزامي 35%	حريق وسيارات شامل 6%
الوطنية	صحي ونقل 20%	سيارات إلزامي 22%	سيارات شامل 17%
الثقة	صحي 72%	سيارات شامل 17%	سفر 3%
المتحدة	صحي 35%	سيارات شامل 21%	سيارات إلزامي 15%
العربية	صحي 39%	حريق وسيارات شامل 21%	سيارات إلزامي 13%
آروب	صحي 39%	حوادث عامة 18%	سيارات إلزامي 16%
سورية عربية	سيارات شامل 42%	حوادث عامة 24%	صحي 22%
الكويتية	صحي 57%	سيارات إلزامي 20%	سيارات شامل 13%
المشرق	صحي 43%	سيارات إلزامي 17%	سيارات شامل 13%
الاتحاد التعاوني	صحي 45%	سيارات شامل 18%	حياة 16%
أدير	سيارات شامل 36%	صحي 21%	حياة 18%
العقيلة	صحي 72%	سيارات إلزامي 17%	نقل 6%
الإسلامية	صحي 34%	سيارات إلزامي 28%	سيارات شامل 23%
الإجمالي	صحي 43%	سيارات إلزامي 30%	سيارات شامل 9%

**توزيع أقساط الفروع على الشركات ( أعلى 4 شركات في كل فرع )**

حياة	الاتحاد التعاوني 23%	أدير 17%	آروب - وطنية 13%	المشرق 11%
نقل	المؤسسة 75%	الوطنية 10%	العقيلة - المتحدة 4%	آروب 2%
إلزامي	المؤسسة 86%	العقيلة - الوطنية 2%	المتحدة - العربية - آروب - المشرق 1%	
شامل	المؤسسة 47%	السورية العربية 13%	الوطنية - المتحدة 5%	أدير 3%
صحي	المؤسسة 73%	العقيلة 7%	العربية - المشرق 3%	متحدة - آروب 2%
هندسي	المؤسسة 95%	العربية 2%	المتحدة 1%	مشرق - وطنية 0.7%
حوادث عامة	السورية العربية 30%	المؤسسة 22%	آروب 19%	مشرق 16%
حريق	المؤسسة 70%	العربية 11%	وطنية - المتحدة 4%	السورية العربية 3%
سفر	المشرق 30%	العقيلة - وطنية 15%	متحدة - آروب 10%	عربية 9%
الإجمالي	المؤسسة 72%	العقيلة 5%	العربية 4%	الوطنية 3%

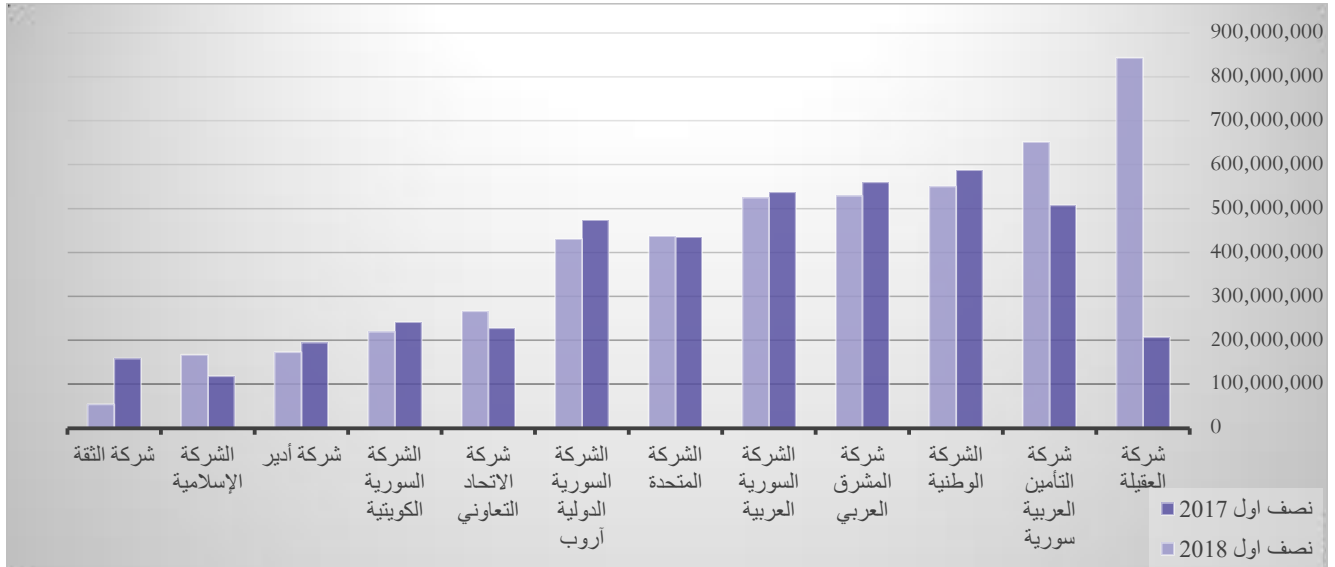
جدول (1) إجمالي أقساط الشركات

نسبة النمو	نسبة الشركة إلى الإجمالي	أقساط 2018	نسبة الشركة إلى الإجمالي	أقساط 2017	الشركة
%32	73%	12,898,869,073	70%	9,775,682,069	المؤسسة العامة
%307	5%	843,667,051	1%	207,541,846	العقيلة
%28	4%	651,620,361	4%	507,663,846	العربية
%6-	3%	550,975,638	4%	587,776,865	الوطنية
%5-	3%	529,787,707	4%	560,238,392	المشرق
%2-	3%	525,259,087	4%	537,901,902	السورية العربية
%0	2%	437,769,667	3%	435,756,744	المتحدة
%9-	2%	430,977,135	3%	473,937,028	أروب
%17	2%	266,810,420	2%	228,167,497	الاتحاد التعاوني
%9-	1%	219,810,929	2%	241,759,929	الكويتية
%11-	1%	172,926,203	1%	195,087,703	أدير
%41	1%	167,127,745	1%	118,866,362	الإسلامية
%66-	0.3%	54,183,507	1%	158,719,436	الثقة
<b>%27</b>	<b>100%</b>	<b>17,749,784,523</b>	<b>100%</b>	<b>14,029,099,619</b>	<b>المجموع</b>
<b>%14</b>	<b>27.33%</b>	<b>4,850,915,450</b>	<b>30%</b>	<b>4,253,417,550</b>	<b>مجموع الشركات الخاصة</b>

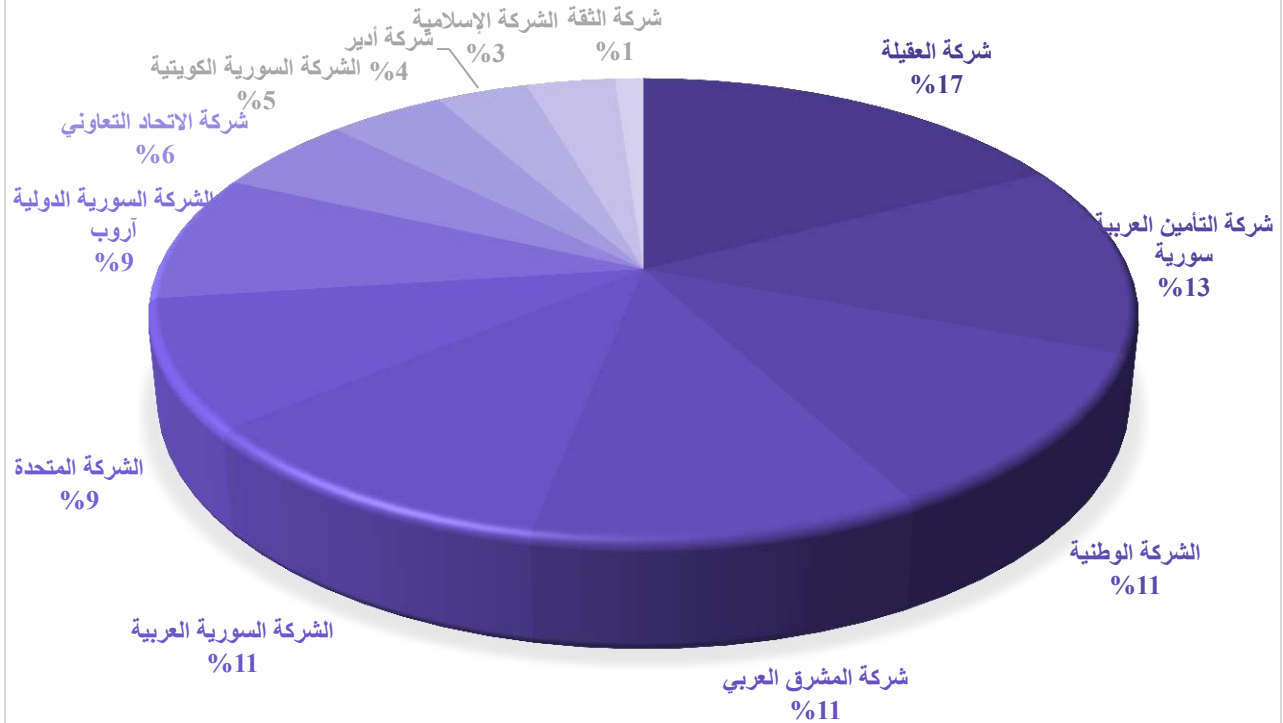
\* بيانات المؤسسة العامة السورية للتأمين وفق ما ورد في الإحصائيات الواردة إلى الهيئة.

جدول (2) أقساط الشركات بدون إلزامي

نسبة النمو	نسبة الشركة إلى الإجمالي	أقساط 2018	نسبة الشركة إلى الإجمالي	أقساط 2017	الشركة
%20	67%	8,372,760,646	69%	7,004,174,955	المؤسسة العامة السورية
%377	6%	702,095,730	1%	147,061,397	شركة العقيلة
%60	5%	564,074,939	3%	352,334,339	شركة التأمين العربية سورية
%1-	4%	525,259,087	5%	530,261,664	الشركة السورية العربية
%3	3%	436,020,400	4%	423,147,884	شركة المشرق العربي
%1	3%	426,331,063	4%	421,277,512	الشركة الوطنية
%15	3%	367,860,120	3%	320,015,960	الشركة المتحدة
%0	3%	360,703,783	4%	360,123,852	الشركة السورية الدولية آروب
%49	2%	231,406,085	2%	154,882,245	شركة الاتحاد التعاوني
%1-	1%	176,011,870	2%	178,299,690	الشركة السورية الكويتية
%0	1%	146,294,332	1%	145,843,030	شركة أدير
%49	1%	120,839,765	1%	81,346,976	الشركة الإسلامية
%49-	0.3%	53,762,391	1%	105,927,377	شركة الثقة
<b>%22</b>	<b>100%</b>	<b>12,483,420,211</b>	<b>100%</b>	<b>10,224,696,881</b>	<b>المجموع</b>
<b>28%</b>	<b>33%</b>	<b>4,110,659,565</b>	<b>31%</b>	<b>3,220,521,926</b>	<b>مجموع الشركات الخاصة</b>



### إجمالي أقساط شركات التأمين نصف أول عام 2018





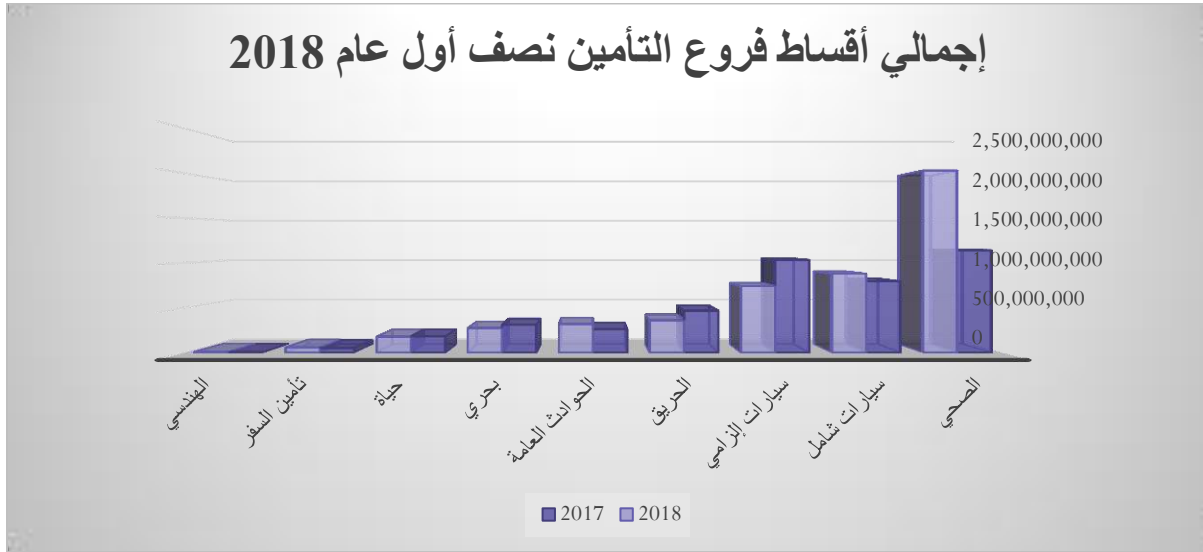
جدول (3) أقساط الفروع لدى كافة شركات التأمين

نسبة النمو	النسبة إلى الإجمالي	أقساط 2018	النسبة إلى الإجمالي	أقساط 2017	الفروع
26%	43%	7,637,471,957	43%	6,078,839,738	الصحي
38%	30%	5,266,364,312	27%	3,804,402,738	السيارات الزامي
17%	9%	1,674,565,400	10%	1,428,835,613	السيارات شامل
10%	7%	1,241,733,227	8%	1,128,352,806	الحريق
48%	6%	1,086,984,845	5%	734,193,757	نقل
-6%	2%	412,331,759	3%	436,503,116	الحوادث العامة
-6%	1%	186,876,899	1%	199,247,076	حياة
18%	1%	182,805,685	1%	155,096,256	الهندسي
8%	0.3%	58,269,957	0.3%	53,987,606	تأمين السفر
-75%	0.01%	2,380,482	0.07%	9,640,913	الطيران
<b>27%</b>	<b>100%</b>	<b>17,749,784,523</b>	<b>100%</b>	<b>14,029,099,619</b>	<b>المجموع</b>

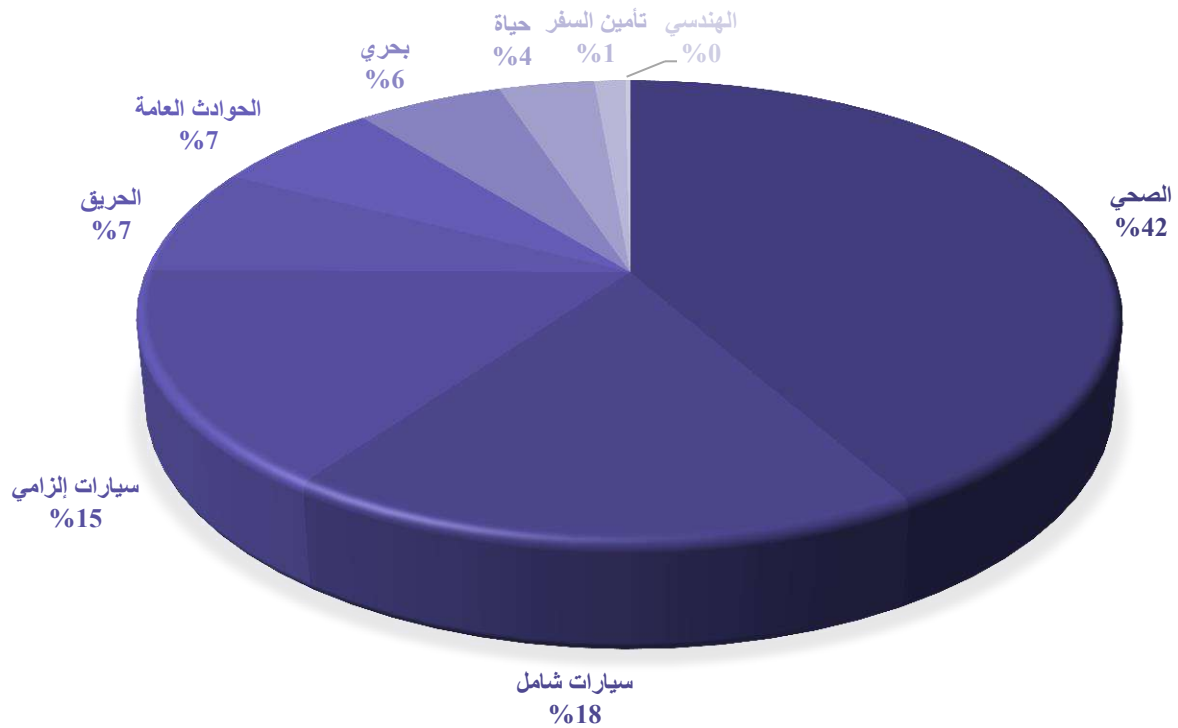
جدول (4) أقساط الفروع لدى شركات التأمين الخاصة

نسبة النمو	النسبة إلى الإجمالي	أقساط 2018	النسبة إلى الإجمالي	أقساط 2017	الفروع
78%	42%	2,027,542,733	27%	1,140,617,920	الصحي
11%	18%	878,745,070	19%	793,424,071	سيارات شامل
-28%	15%	740,255,885	24%	1,032,895,624	سيارات إلزامي
-23%	7%	361,426,105	11%	468,403,301	الحريق
23%	7%	320,524,413	6%	261,379,465	الحوادث العامة
-12%	6%	275,214,227	7%	311,706,731	نقل
-2%	4%	179,878,205	4%	183,144,542	حياة
8%	1%	58,269,957	1%	53,987,606	تأمين السفر
15%	0.2%	9,058,855	0.2%	7,858,290	الهندسي
<b>14%</b>	<b>100%</b>	<b>4,850,915,450</b>	<b>100%</b>	<b>4,253,417,550</b>	<b>المجموع</b>

## إجمالي أقساط فروع التأمين نصف أول عام 2018



## توزيع أقساط التأمين على الفروع لدى الشركات الخاصة



## عدد وثائق شركات التأمين الخاصة:

- بلغ إجمالي عدد وثائق التأمين الصادرة عن شركات التأمين الخاصة /90/ ألف وثيقة تأمين موزعة على كافة الشركات الخاصة بانخفاض حوالي 46% عن عدد الوثائق الصادرة في العام الماضي.
- بلغ إجمالي عدد وثائق التأمين الصادرة عن الشركات الخاصة بدون وثائق التأمين الإلزامي /22/ ألف وثيقة بنمو عن نفس الفترة منالعام الماضي العام الماضي بنسبة 23%.
- أكبر عدد لوثائق التأمين الصادرة موزعة على الفروع كان لفرع التأمين الإلزامي للسيارات ويشكل 75% من إجمالي عدد الوثائق حيث بلغ عدد الوثائق للشركات الخاصة خلال النصف الأول من عام 2018 حوالي /68/ ألف وثيقة، يليه كل من فرع تأمين السيارات الشامل والتأمين الصحي (فردى وجماعى) بحوالى 4,5 آلاف وثيقة، يليه تأمين النقل والسفر حوالى 3,4 آلاف، إضافة إلى 2500 وثيقة تأمين حياة (فردى وجماعى) أما الحوادث العامة والحريق فكان العدد حوالى 1900 وثيقة ريق 4 آلاف إضافة إلى 120 هندسى.

جدول رقم (5) عدد الوثائق الصادرة عن شركات التأمين الخاصة (حسب الفروع)

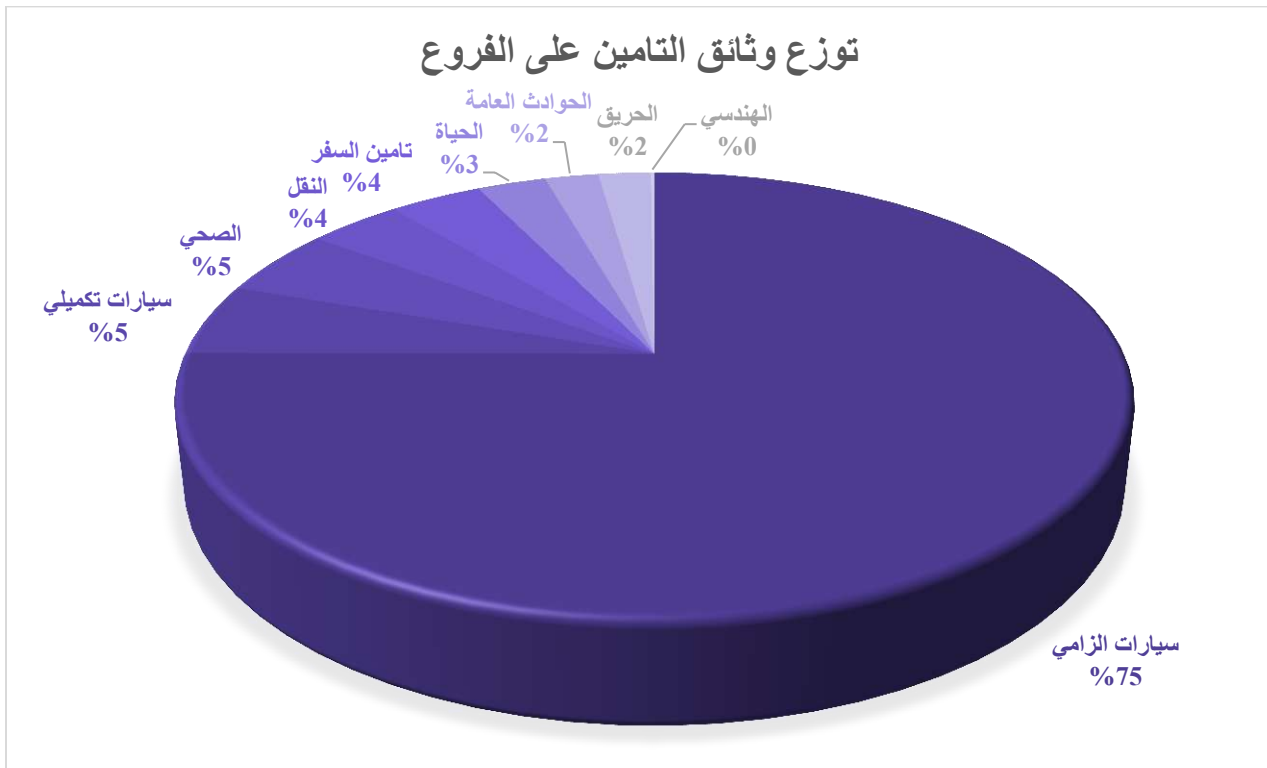
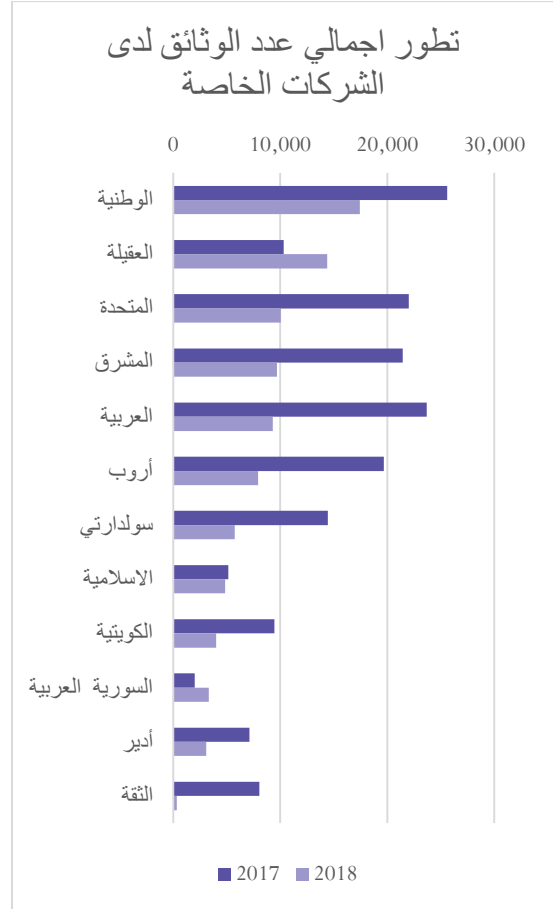
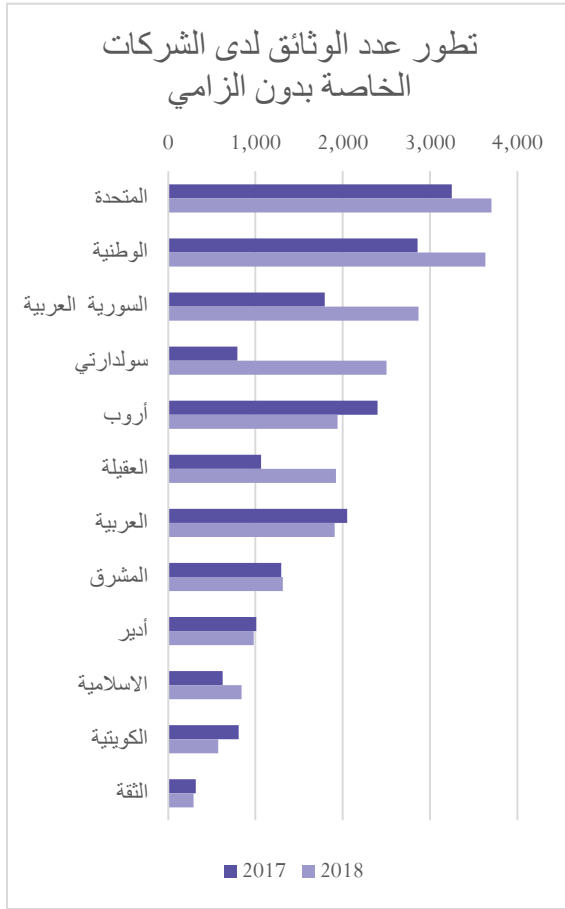
نسبة النمو	2018		2017		الفرع
	النسبة للإجمالى	عدد الوثائق	النسبة للإجمالى	عدد الوثائق	
-55%	75%	<b>67,716</b>	89%	150,702	سيارات الزامى
-1%	5%	<b>4,665</b>	3%	4,721	سيارات شامل
19%	5%	<b>4,434</b>	2%	3,715	الصحي
31%	4%	<b>3,431</b>	2%	2,627	النقل
32%	4%	<b>3,410</b>	2%	2,587	تأمين السفر
93%	3%	<b>2,518</b>	1%	1,304	الحياة
87%	2%	<b>1,958</b>	1%	1,049	الحوادث العامة
-12%	2%	<b>1,926</b>	1%	2,190	الحريق
94%	0.14%	<b>126</b>	0.04%	65	الهندسى
<b>-46.62%</b>	<b>100%</b>	<b>90,184</b>	<b>100%</b>	<b>168,960</b>	<b>المجموع</b>

جدول رقم (6) العدد الإجمالي للوثائق الصادرة عن شركات التأمين الخاصة

نسبة النمو	2018		2017		الشركات
	النسبة للإجمالي	عدد الوثائق	النسبة للإجمالي	عدد الوثائق	
-32%	19%	17,443	15%	25,582	الوطنية
39%	16%	14,374	6%	10,323	العقيلة
-54%	11%	10,064	13%	22,008	المتحدة
-55%	11%	9,688	13%	21,439	المشرق
-61%	10%	9,321	14%	23,693	العربية
-60%	9%	7,932	12%	19,680	أروب
-60%	6%	5,749	9%	14,437	سولدارتي
-6%	5%	4,849	3%	5,141	الاسلامية
-58%	4%	4,018	6%	9,460	الكويتية
65%	4%	3,320	1%	2,009	السورية العربية
-57%	3%	3,093	4%	7,122	أدير
-96%	0%	333	5%	8,066	الثقة
- 47%	100.00%	90,184	100.00%	168,960	المجموع

جدول رقم (7) عدد الوثائق الصادرة عن شركات التأمين الخاصة (بدون إلزامي)

نسبة النمو	2018		2017		الشركات
	النسبة للإجمالي	عدد الوثائق	النسبة للإجمالي	عدد الوثائق	
14%	16%	3,702	18%	3,249	المتحدة
27%	16%	3,634	16%	2,856	الوطنية
60%	13%	2,865	10%	1,793	السورية العربية
215%	11%	2,500	4%	794	سولدارتي
-19%	9%	1,938	13%	2,397	أروب
80%	9%	1,921	6%	1,065	العقيلة
-7%	8%	1,908	11%	2,051	العربية
1%	6%	1,314	7%	1,295	المشرق
-3%	4%	981	6%	1,011	أدير
35%	4%	841	3%	624	الاسلامية
-29%	3%	573	4%	806	الكويتية
-8%	1%	291	2%	317	الثقة
23.06%	100.00%	22,468	100.00%	18,258	المجموع



## التعويضات المسددة

### التعويضات حسب الشركات:

بلغت التعويضات المسددة للنصف الأول من عام 2018 /9/ مليار ل.س موزعة على كافة شركات التأمين بنسبة نمو حوالي 20% عن إجمالي التعويضات المسددة للفترة المقابلة من عام 2017 التي بلغت /7.5/ مليار ل.س.

في عام 2018 بلغت نسبة التعويضات المسددة الى الأقساط المكتتبة لدى كافة شركات التأمين 51% بينما لدى الشركات الخاصة كانت النسبة حوالي 48%.

#### 1- الحصة من إجمالي التعويضات

بلغت حصة المؤسسة العامة السورية للتأمين من التعويضات المدفوعة حوالي /6,7/ مليار أي ما نسبته حوالي 74% من إجمالي التعويضات.

كان للشركة الوطنية للتأمين الحصة الأكبر من إجمالي التعويضات المسددة من الشركات الخاصة وبلغت 5% بقيمة /454/ مليون تليها كل من المشرق والعقيلة والإسلامية بنسبة 3% لكل منها حيث بلغت تعويضات هذه الشركات المشرق /277/ مليون العقيلة /262/ الإسلامية /240/، تليهم كل من أروب والعربية والسورية العربية ب2% من إجمالي التعويضات لكل منها وبلغت التعويضات لهذه الشركات /219/ مليون لأروب و/167/ مليون للعربية و/165/ مليون للسورية العربية، أما باقي الشركات كانت حصة كل منها حوالي 1% من إجمالي المسدد في السوق

#### 2- النسبة للأقساط

بمقارنة المطالبات المدفوعة مع الأقساط المكتتبة لدى شركات التأمين كانت أعلى نسبة لدى شركة الثقة حيث بلغت نسبة تعويضاتها إلى أقساطها 179% تليها الشركة الإسلامية بنسبة 144% تليها الشركة الوطنية بنسبة 82% من أقساطها ثم كل من المؤسسة العامة وشركة المشرق وأروب والاتحاد التعاوني والسورية الكويتية بحوالي 50% بالنسبة لأقساط كل منها وكانت النسبة لدى أدير 35% والسورية العربية 32% والعقيلة 31% والمتحدة 29% والعربية 26%.

#### 3- النمو

أعلى نسبة نمو في التعويضات المسددة كانت لدى الشركة الإسلامية السورية 277% عن التعويضات المدفوعة في الفترة المقابلة من العام الماضي، تليها العقيلة بنمو 129% وأروب 109% كما زادت التعويضات لدى السورية العربية بنسبة 65% وشركتي أدير والمتحدة بنسبة نمو حوالي 20% لكل منها كما نمت تعويضات المؤسسة العامة بحوالي 18% والاتحاد التعاوني 14%

أما من ناحية الانخفاض في التعويضات المسددة فكانت الشركة الوطنية الأكثر انخفاضاً بنسبة 15% تليها الثقة ب 7% والتأمين العربية ب4% و1% لدى الكويتية.

## تعويضات الفروع:

### 1- الحصة من إجمالي التعويضات

كان لفرع التأمين الصحي الحصة الأكبر من إجمالي التعويضات المسددة من الشركات وبلغت 77% بقيمة 6.9/ مليار ل.س يليه فرع تأمين السيارات بنوعيه الإلزامي والشامل بنسبة 21% من إجمالي التعويضات يليه تأمين الحريق ب1% من الإجمالي

### 2- النسبة للأقساط

بمقارنة المطالبات المدفوعة مع الأقساط المكتتبه بحسب فروع التأمين كانت أعلى نسبة التأمين الصحي 91% من أقساطه يليه فرع تأمين السيارات الذي بلغت تعويضاته نسبة 28% من أقساطه وكانت نسبة تعويضات فرع الحياة إلى أقساطه 17% و7% في فرع تأمين الحريق و5% في كل من فرعي الهندسي والحوادث العامة و1% في تأمين النقل.

### 3- النمو

أعلى نسبة نمو في التعويضات كانت في فرع تأمينات النقل وبلغت 284% وفي الهندسي 166%، كما نمت تعويضات فرع الصحي بنسبة 28% والحوادث العامة 11% والحياة 6% والسيارات 5% أما الفروع التي انخفضت تعويضاتها عن الفترة المقابلة في العام الماضي فكانت السفر بنسبة 100% والحريق بنسبة 63%.

جدول (8) إجمالي تعويضات الشركات

نسبة النمو	نسبة الشركة للإجمالي	النسبة للأقساط	تعويضات 2018	النسبة للأقساط	تعويضات 2017	الشركة
18%	74%	52%	6,741,861,058	59%	5,728,239,826	المؤسسة العامة السورية
-15%	5%	82%	454,359,964	91%	532,482,012	الشركة الوطنية
3%	3%	52%	277,337,346	48%	268,000,767	شركة المشرق العربي
129%	3%	31%	262,672,122	55%	114,818,554	شركة العقيلة
277%	3%	144%	240,720,632	54%	63,777,051	الشركة الإسلامية
109%	2%	51%	219,535,729	22%	105,163,864	السورية الدولية آروب
-4%	2%	26%	167,683,829	34%	174,209,481	شركة التأمين العربية سورية
65%	2%	32%	165,630,557	19%	100,644,337	الشركة السورية العربية
14%	1%	49%	130,992,587	51%	115,241,789	شركة الاتحاد التعاوني
20%	1%	29%	126,354,260	24%	105,704,289	الشركة المتحدة
-1%	1%	48%	106,318,760	44%	107,141,743	الشركة السورية الكويتية
-7%	1%	179%	96,832,751	66%	104,100,893	شركة الثقة
21%	1%	35%	60,233,826	26%	49,956,340	شركة أدير
20%	100%	51%	<b>9,050,533,421</b>	54%	<b>7,569,480,946</b>	المجموع
25%	26%	48%	<b>2,308,672,363</b>	10%	<b>1,841,241,120</b>	مجموع الشركات الخاصة

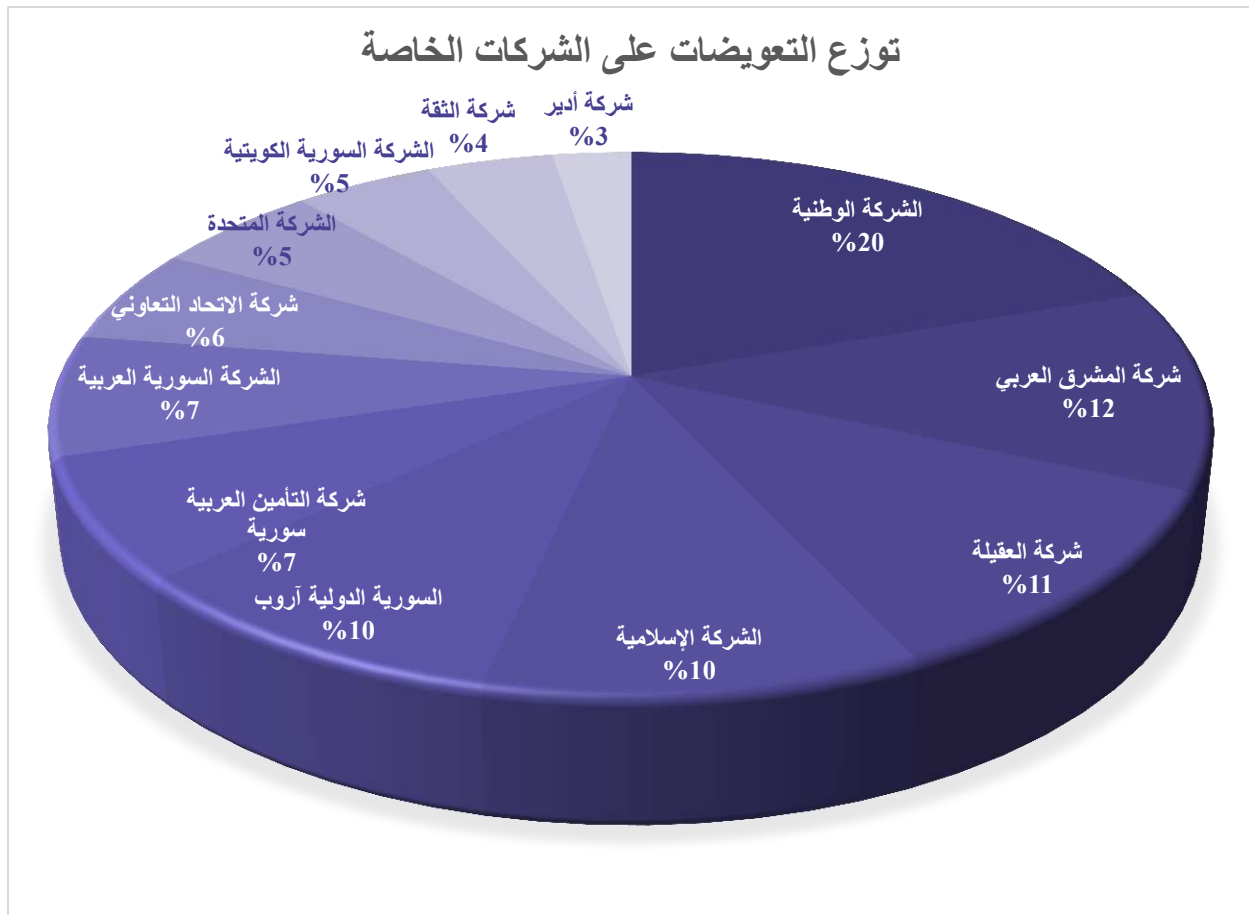
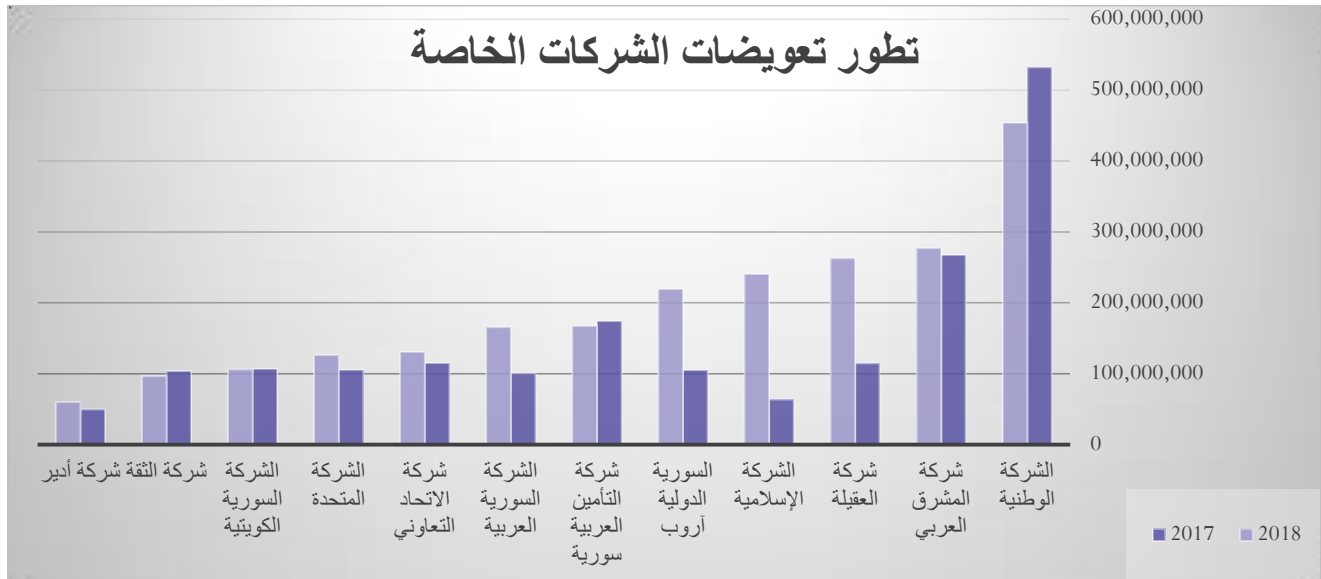


جدول (9) تعويضات الفروع لدى كافة شركات التأمين

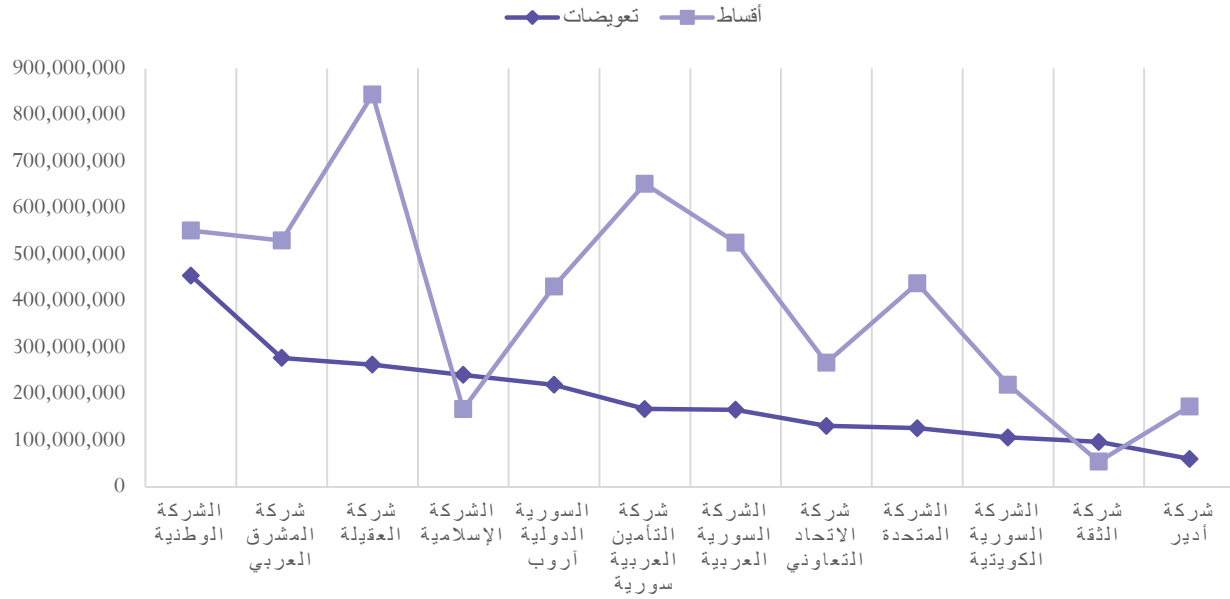
الفرع	تعويضات 2017	النسبة للإجمالي	النسبة للأقساط	تعويضات 2018	النسبة للأقساط	النسبة للإجمالي	نسبة النمو
الصحي	5,421,361,690	71.6%	89%	6,952,804,166	91%	76.8%	28%
سيارات (شامل + الزامي)	1,856,386,853	24.5%	35%	1,941,308,918	28%	21.4%	5%
الحريق	238,344,016	3.1%	21%	87,546,493	7%	1.0%	-63%
حياة	30,666,002	0.4%	15%	32,421,383	17%	0.4%	6%
الحوادث العامة	16,987,533	0.2%	4%	18,931,966	5%	0.2%	11%
نقل	2,384,343	0.0%	0.3%	9,152,212	1%	0.1%	284%
الهندسي	3,151,327	0.0%	2%	8,368,283	5%	0.1%	166%
تأمين السفر	199,182	0.0%	0.4%	0	0%	0.0%	-100%
المجموع	7,569,480,946	100.0%	54%	9,050,533,421	51%	100 %	20%

جدول (10) تعويضات الفروع لدى شركات التأمين الخاصة

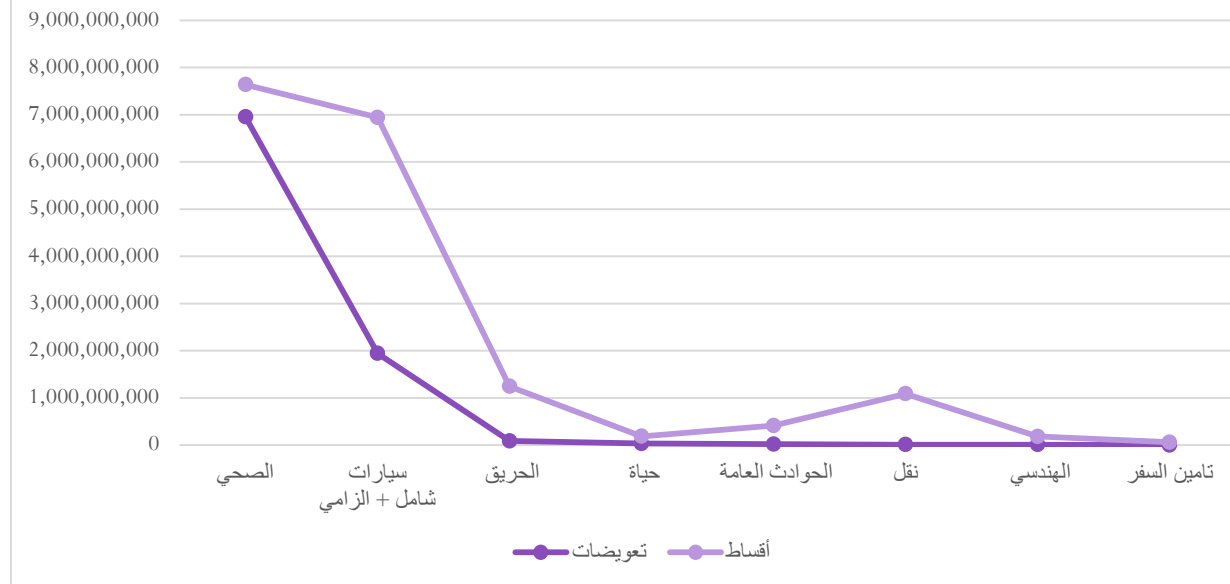
الفرع	تعويضات 2017	نسبة الفرع للإجمالي	النسبة للأقساط	تعويضات 2018	النسبة للأقساط	نسبة الفرع للإجمالي	نسبة النمو
الصحي	843,830,018	46%	73.98%	1,385,808,725	68%	60%	64%
السيارات إلزامي	608,965,321	33%	58.96%	502,948,982	68%	22%	-17%
السيارات شامل	253,262,675	14%	31.92%	305,333,383	35%	13%	21%
الحريق	72,119,691	4%	15.40%	71,451,952	20%	3%	-1%
حياة	28,788,467	2%	15.72%	24,845,255	14%	1.08%	-14%
نقل	21,393,105	1%	6.86%	8,713,238	3%	0.38%	-59%
الحوادث العامة	11,422,756	1%	4.37%	7,500,279	2%	0.32%	-34%
الهندسي	1,259,905	0%	16.03%	2,070,549	23%	0.09%	64%
تأمين السفر	199,182	0%	0.37%	0	0.00%	0.00%	-100 %
المجموع	1,841,241,120	100%	%43.29	2,308,641,363	%48	100%	25%



### أقساط وتعويضات الشركات الخاصة



### أقساط وتعويضات فروع التأمين



## ححص المعيددين من الأقساط والتعويضات

### ححص المعيددين من الأقساط لدى الشركات الخاصة:

بلغ إجمالي حصص معيدي التأمين من الأقساط المكتتبه لدى شركات التأمين الخاصة خلال النصف الأول من عام 2018 حوالي /1,2/ مليار ليرة سورية أي ما نسبته 25% من الأقساط المكتتبه لدى الشركات الخاصة بانخفاض بنسبة حوالي 4% عن نفس الفترة من العام الماضي، وتفاوتت نسب الإسناد لدى الشركات حيث كانت أعلى نسبة إسناد لدى الشركة السورية العربية حوالي 56% من أقساطها بقيمة /295/ مليون ليرة سورية، وأدنى نسبة لدى الشركة السورية الكويتية بحوالي 5% بقيمة 11 مليون، وقد أسندت شركة المشرق حوالي 39% من أقساطها بقيمة 205 مليون، كما أسندت شركة آروب حوالي 45% من أقساطها بقيمة 195 مليون ليرة.

أكبر نسبة نمو في الإسناد كانت لدى شركة الثقة بنسبة 257% تليها شركة العقيلة بنمو بنسبة 104% كما نمت نسبة الإسناد لدى العربية بنسبة 10% وتشكل 22% من أقساطها بقيمة 145 مليون. أما الانخفاض في نسبة الإسناد فكان لدى أدير 41% والمتحدة 30% والكويتية 28%، والوطنية 10% وأدير 7%

أما حصص المعيددين من الأقساط موزعة على الفروع لدى شركات التأمين الخاصة فقد كان للتأمين الصحي الحصة الأكبر من الأقساط المسندة إلى المعيددين بلغت 322 مليون من إجمالي المسند وتشكل ما نسبته 16% من أقساط هذا الفرع بنسبة نمو 24% عن العام الماضي، يليها تأمينات الحريق وتشكل 82% من الأقساط بقيمة 296 مليون بانخفاض بنسبة 34% عن نفس الفترة من العام الماضي، تليها الحوادث العامة التي بلغت 71% من قيمة الأقساط بقيمة 228 مليون بنمو حوالي 42% في هذا الفرع، يليه تأمين النقل التي تشكل أقساطه المسندة 58% من إجمالي الأقساط بانخفاض حوالي 26% عن العام الماضي، وبلغت نسبة الإسناد في فرع تأمين الحياة 49% والسيارات الشامل 6% والسفر 76% والهندسي 74%.

### ححص المعيددين من التعويضات:

بلغت حصص المعيددين من التعويضات المدفوعة للنصف الأول من عام 2018 /429/ مليون ليرة سورية أي ما نسبته حوالي 19% من إجمالي التعويضات المسددة من قبل شركات التأمين الخاصة بنمو بنسبة 42% عن نفس الفترة من العام الماضي، وقد تركزت النسبة الأكبر للتعويضات المسددة من المعيددين لدى شركة المشرق بقيمة 162 مليون وتشكل 58% من إجمالي المسدد في الشركة بنمو 44%، تليها السورية العربية بقيمة 85 مليون ويشكل ماسدده المعيد من إجمالي التعويضات المدفوعة لديها 52% بارتفاع كبير عن العام الماضي، تليها شركة آروب حيث سدد المعيد 83 مليون مانسبته 38% من إجمالي

تعويضاتها بنمو 132%، كما كانت حصة المعيد من إجمالي المسدد لدى شركة أدير حوالي 43% و15% لدى الكويتية و10% لدى المتحدة.

أدنى نسب في السداد كانت لدى شركة الثقة كانت أقل من 1% من تعويضاتها و 2% لدى العقيلة و3% لدى الاتحاد التعاوني والوطنية و5% لدى كل من الإسلامية والعربية.

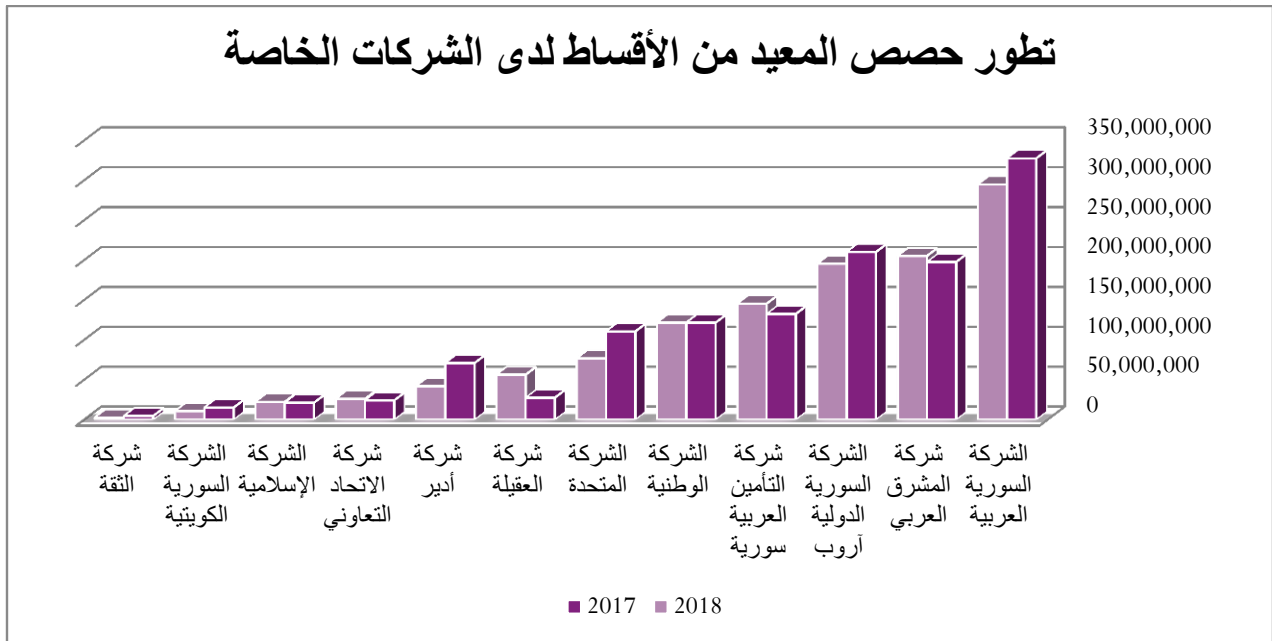
أما حصص المعيد من المطالبات وفق الفروع لدى الشركات الخاصة كانت أعلى نسبة سداد من المعيد في فرع تأمينات الصحي بقيمة 323 مليون مانسبته 23% من تعويضات هذا الفرع بنمو حوالي 77% عن نفس الفترة من العام الماضي، يليه فرع تأمين الحريق حيث بلغت حصة المعيد حوالي 55 مليون بنسبة 77% من تعويضات هذا الفرع، كانت نسبة سداد المعيد من التعويضات 7% في السيارات الشامل و77% حياة و60% في الحوادث العامة و36% في النقل و89% من الهندسي.

جدول (11) حصص المعيد من الأقساط لدى الشركات الخاصة \*

نسبة النمو	النسبة إلى الأقساط	2018	النسبة إلى الأقساط	2017	الشركة
-10%	56%	295,003,241	61%	327,724,880	الشركة السورية العربية
4%	39%	205,433,303	35%	197,862,579	شركة المشرق العربي
-7%	45%	195,771,160	44%	210,359,443	الشركة السورية الدولية آروب
10%	22%	145,578,550	26%	132,720,095	شركة التأمين العربية سورية
0%	22%	121,886,763	21%	121,760,164	الشركة الوطنية
-30%	18%	76,981,956	25%	110,708,316	الشركة المتحدة
104%	7%	56,605,875	13%	27,807,029	شركة العقيلة
-41%	24%	42,253,931	36%	71,206,075	شركة أدير
8%	10%	26,260,368	11%	24,377,120	شركة الاتحاد التعاوني
5%	13%	22,476,688	18%	21,422,310	الشركة الإسلامية
-28%	5%	11,010,353	6%	15,321,640	الشركة السورية الكويتية
-43%	5%	2,786,790	3%	4,923,081	شركة الثقة
-5%	25%	1,202,048,978	30%	1,266,192,732	المجموع

\* تم احتساب حصة المعيد من الأقساط بدون أقساط اتفاقية فائض الخسارة

تطور حصص المعيد من الأقساط لدى الشركات الخاصة

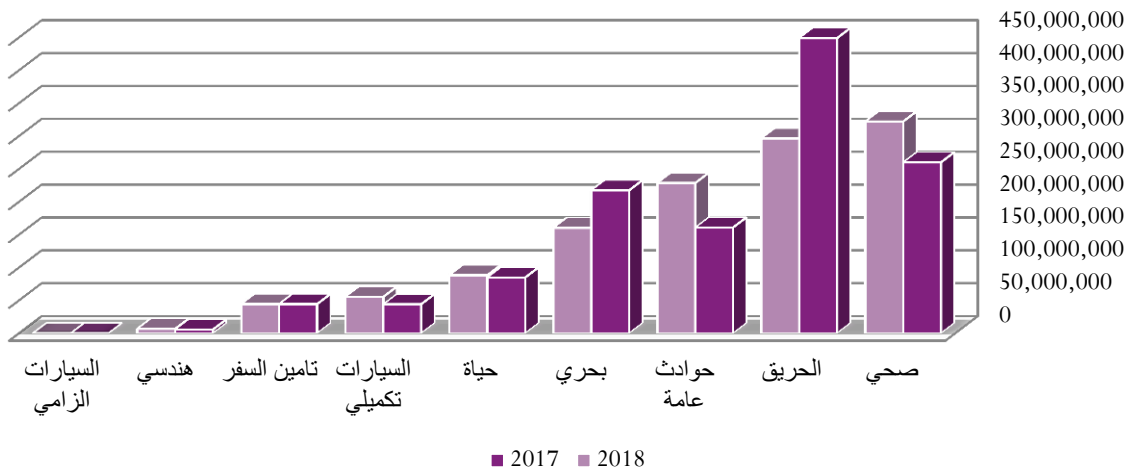


جدول (12) حصص معيدين من الأقساط وفق الفروع لدى شركات التأمين الخاصة

الفروع	2017	النسبة إلى الأقساط	2018	النسبة إلى الأقساط	نسبة النمو
صحي	260,003,426	23%	322,002,124	16%	24%
الحريق	448,883,522	96%	296,353,433	82%	-34%
حوادث عامة	160,901,438	62%	228,505,933	71%	42%
نقل	217,386,606	70%	160,359,339	58%	-26%
حياة	84,783,834	46%	88,369,576	49%	4%
السيارات شامل	44,134,952	6%	55,343,856	6%	57%
تأمين السفر	44,369,501	82%	44,424,133	76%	0%
هندسي	5,729,453	73%	6,690,584	74%	17%
السيارات الزامي	0	0%	0	0.0%	-
المجموع	1,266,192,732	30%	1,202,048,978	25%	-4%

\* تم احتساب حصة المعيد من الأقساط بدون أقساط اتفاقية فائض الخسارة

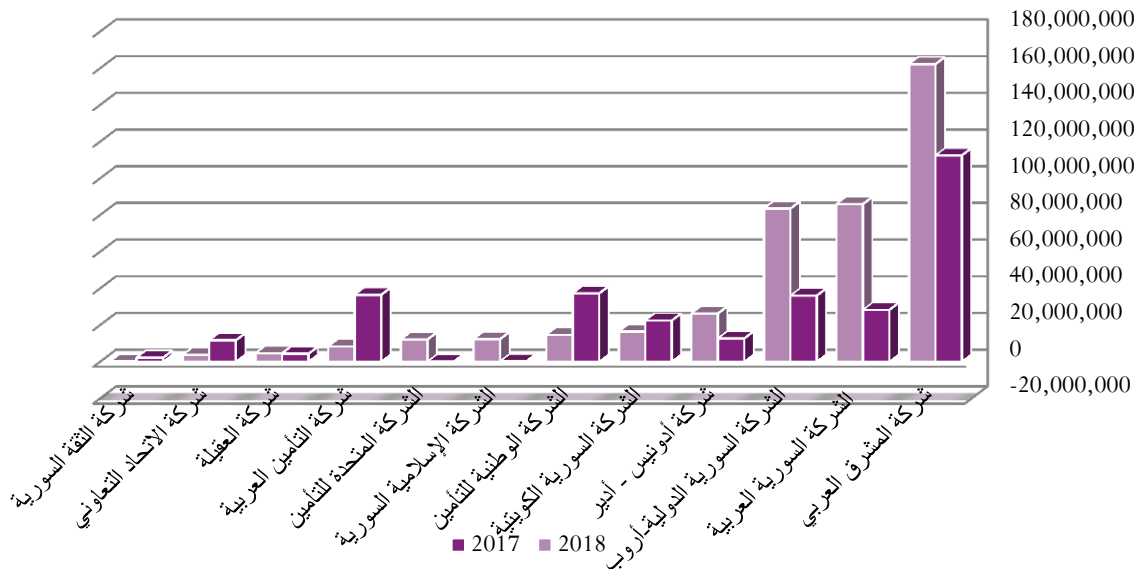
تطور حصص المعيد من الأقساط بحسب الفروع لدى الشركات الخاصة



جدول (13) حصص المعيددين من التعويضات لدى الشركات الخاصة

نسبة النمو	النسبة إلى التعويضات	2018	النسبة إلى التعويضات	2017	الشركة
44%	58%	162,148,344	42%	112,399,428	شركة المشرق العربي
205%	52%	85,861,166	28%	28,157,815	الشركة السورية العربية
132%	38%	83,375,440	34%	35,949,191	الشركة السورية الدولية-أروب
108%	43%	26,187,591	25%	12,606,302	شركة أدونيس - أدير
-27%	15%	16,353,538	21%	22,360,292	الشركة السورية الكويتية
-61%	3%	14,543,851	7%	37,167,458	الشركة الوطنية للتأمين
5635%	5%	12,263,263	0%	213,844	الشركة الإسلامية السورية
-2608%	10%	12,032,523	0%	-479,712	الشركة المتحدة للتأمين
-77%	5%	8,200,718	21%	36,399,821	شركة التأمين العربية
5%	2%	4,493,092	4%	4,276,741	شركة العقيلة
-69%	3%	3,631,680	10%	11,583,825	شركة الاتحاد التعاوني
-97%	0%	67,500	2%	2,122,049	شركة الثقة السورية
42%	%19	429,158,706	%16	302,757,054	المجموع

تطور حصص المعيددين من التعويضات لدى الشركات الخاصة

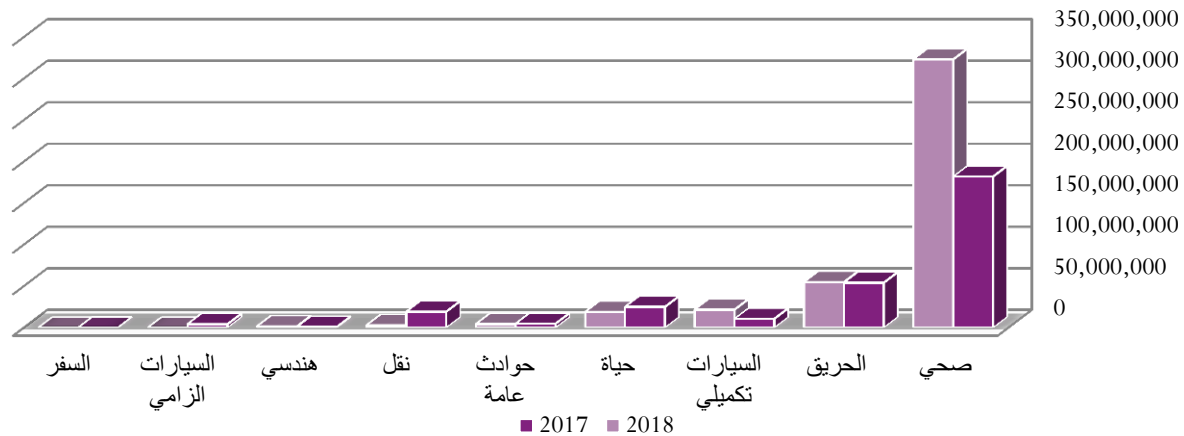




جدول (14) حصة المعيد من تعويضات الفروع لدى شركات التأمين الخاصة

نسبة النمو	النسبة إلى التعويضات	2018	النسبة إلى التعويضات	2017	الفروع
77%	23%	323,370,856	22%	182,219,700	صحي
1%	77%	55,094,856	75%	54,296,265	الحريق
101%	7%	21,948,784	4%	10,944,369	السيارات شامل
-24%	77%	19,237,114	88%	25,268,725	حياة
-10%	60%	4,520,978	44%	5,013,269	حوادث عامة
-84%	36%	3,104,905	91%	19,426,928	نقل
76%	89%	1,868,024	84%	1,063,936	هندسي
-100%	0%	13,189	1%	4,394,462	السيارات الزامي
-100%	#DIV/0!	0	65%	129,400	السفر
42%	19%	429,158,706	16%	302,757,054	المجموع

تطور حصص المعيد من التعويضات حسب الفروع لدى الشركات الخاصة



## الربح التشغيلي للشركات الخاصة:

### الربح التشغيلي للفروع

- بلغ إجمالي الربح التشغيلي الذي حققته شركات التأمين الخاصة في كافة فروع التأمين في النصف الأول من عام 2018 /787/ مليون ليرة سورية بانخفاض عن العام السابق بحوالي 11%
- حقق فرع تأمين السيارات الإلزامي الحصة الأكبر من الربح التشغيلي بمقدار /598/ مليون ليرة بنمو بنسبة 25% عن العام الماضي، يليه فرع تأمين السيارات الشامل بحوالي /339/ مليون ليرة، ثم فرع تأمين النقل بربح تشغيلي 94 مليون بانخفاض 22% يليه الحوادث العامة بربح 76 مليون والحريق 63 مليون وتأمينات الحياة 47 مليون
- حقق فرع التأمين الصحي خسارة تشغيلية حوالي 453 مليون ليرة بانخفاض عن العام الماضي بنسبة 52%.
- انخفض الربح التشغيلي في كل من تأمينات النقل والحريق والسفر والحوادث العامة.
- حققت تأمينات الهندسي والحياة والسيارات الشامل نسبة نمو في الربح التشغيلي عن العام الماضي.

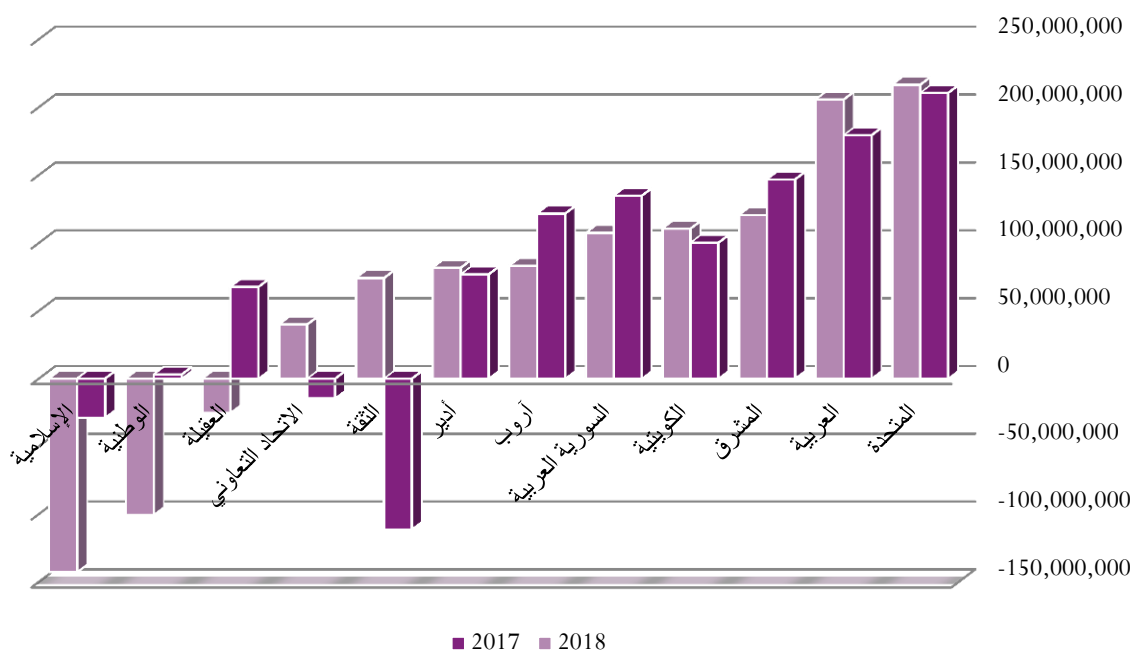
### الربح التشغيلي للشركات الخاصة:

- حققت شركة التأمين المتحدة أعلى ربح تشغيلي حوالي 216 مليون بنمو 3% عن العام الماضي، تليها التأمين العربية 205 مليون بنمو عن العام الماضي بنسبة 15% ثم المشرق بربح 120 مليون والكويتية 110 مليون، السورية العربية 106 مليون وأروب 83 مليون وأدير 81 والثقة 74 مليون.
- انخفض الربح التشغيلي لدى معظم الشركات مقارنة مع نفس الفترة من العام الماضي وزادت الخسارة عن 100% لدى كل من الوطنية والاسلامية والعقيلة.
- أقل ربح تشغيلي كان لدى شركة الاتحاد التعاوني 42 مليون والثقة 74 مليون.
- حققت كل من العقيلة والوطنية والاسلامية خسارة تشغيلية بلغت 25 مليون لدى العقيلة 85 مليون لدى الوطنية و142 مليون لدى الاسلامية

جدول (15) الربح التشغيلي لدى الشركات الخاصة

نسبة النمو	النسبة إلى الإجمالي	2018	النسبة إلى الإجمالي	2017	الشركة
3%	27%	216,564,053	24%	210,536,392	المتحدة
15%	26%	205,659,003	20%	179,385,125	العربية
-18%	15%	120,540,954	17%	146,774,040	المشرق
10%	14%	110,589,050	11%	100,177,707	الكويتية
-21%	13%	106,041,504	15%	134,806,833	السورية العربية
-32%	11%	83,192,555	14%	121,687,308	أروب
6%	10%	81,729,667	9%	76,858,373	أدير
167%	9%	74,156,617	-13%	-111,213,749	الثقة
391%	5%	42,251,848	-2%	-14,523,482	الاتحاد التعاوني
-137%	-3%	-25,186,383	8%	67,638,639	العقيلة
-2868%	-11%	-84,953,952	0%	3,069,655	الوطنية
-395%	-18%	-142,708,901	-3%	-28,841,332	الإسلامية
-13%	100%	787,876,015	100%	886,355,509	المجموع

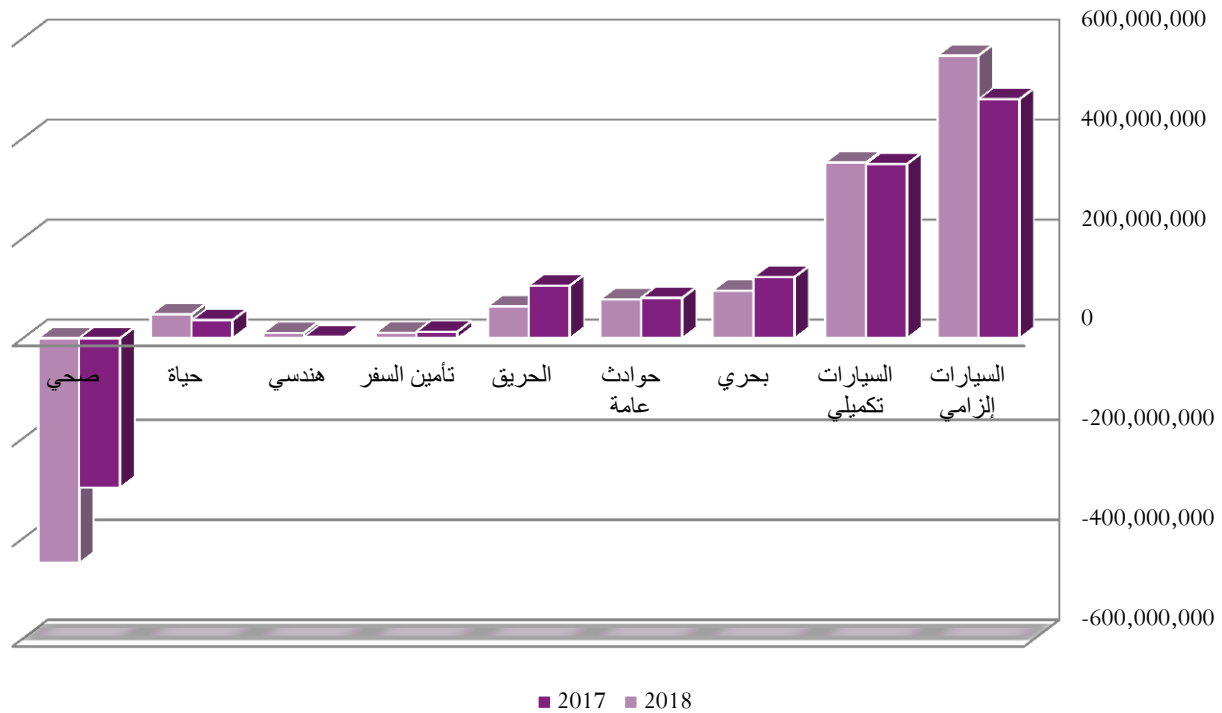
تطور الربح التشغيلي لدى الشركات الخاصة



جدول (16) الربح التشغيلي للفروع لدى شركات التأمين الخاصة

نسبة النمو	النسبة	2018	النسبة	2017	الفروع
25%	76%	598,425,926	54%	477,851,090	السيارات إلزامي
-2%	43%	339,941,729	39%	348,265,614	السيارات شامل
-22%	12%	94,778,181	14%	122,036,084	نقل
-5%	10%	76,624,737	9%	80,338,040	حوادث عامة
-40%	8%	63,417,108	12%	104,812,828	الحريق
30%	6%	46,880,366	4%	35,937,631	حياة
-16%	1%	10,605,570	1%	12,600,644	تأمين السفر
253%	1%	10,311,846	0%	2,920,080	هندسي
-52%	-58%	-453,041,614	-34%	-298,406,502	صحي
-11%	100%	787,876,015	100%	886,355,509	المجموع

تطور الربح التشغيلي بحسب الفروع لدى الشركات الخاصة

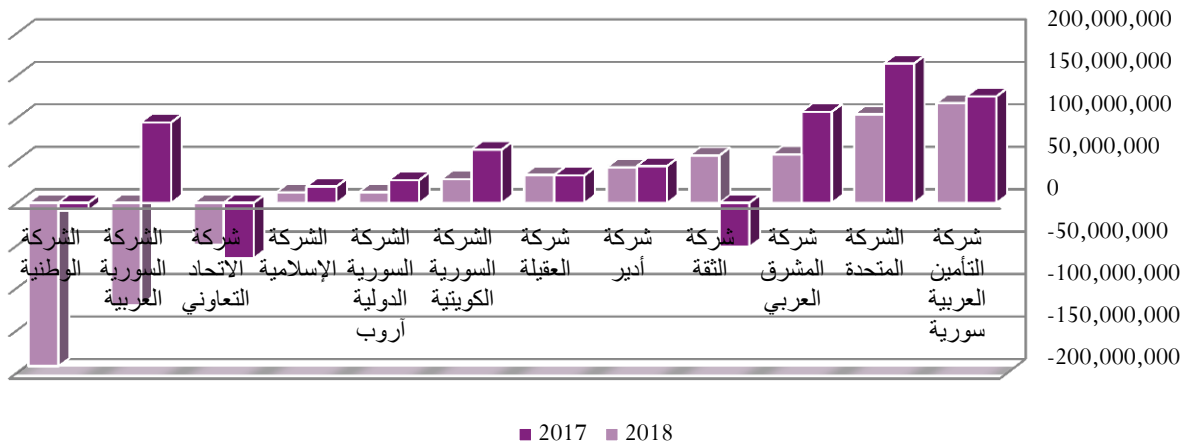


### جدول (17) أرباح شركات التأمين الخاصة

نسبة النمو	صافي أرباح النصف الأول 2018	صافي أرباح النصف الأول 2017	الشركة
-6.2%	117,570,175	125,349,084	شركة التأمين العربية
-36%	104,157,834	164,061,888	الشركة المتحدة
-46%	56,964,357	107,162,850	شركة المشرق العربي
207%	55,819,264	-51,754,130	شركة الثقة
-3.6%	41,706,651	43,301,123	شركة أدير
2.2%	32,949,704	32,233,419	شركة العقيلة
-55%	27,910,882	62,636,515	الشركة السورية الكويتية
-52%	12,603,436	26,730,825	الشركة السورية الدولية آروب
-36 %	12,201,879	19,198,472	الشركة الإسلامية
25%	-48,842,930	-64,950,917	شركة الاتحاد التعاوني
-230 %	-123,140,529	94,737,393	الشركة السورية العربية
-1902%	-176,830,868	-8,835,122	الشركة الوطنية
-79.44%	113,069,855	549,871,400	المجموع

- تم احتساب الربح الصافي لكافة الشركات دون حساب الدخل الشامل الآخر
- الربح الصافي لشركتي العقيلة والإسلامية للتأمين التكافلي هو الربح الوارد في بيان دخل المساهمين ولا يتضمن الفائض التأميني لحملة الوثائق

### تطور الربح الصافي لدى شركات التأمين الخاصة



جدول (18) أسهم الشركات الخاصة

نسبة النمو	ربحية السهم		عدد الأسهم	رأس المال	الشركة
	2018	2017			
-1862%	-20.8	-1.06	8,500,000	850,000,000	الشركة الوطنية
207%	6.57	-6.09	8,500,000	850,000,000	شركة الثقة
-36%	12.25	19.3	8,500,000	850,000,000	الشركة المتحدة
25%	10.18	8.09	11,552,800	1,155,280,000	شركة التأمين العربية
-52%	1.15	2.43	11,000,000	1,100,000,000	الشركة السورية الدولية آروب
-230%	-12.31	9.47	10,000,000	1,000,000,000	الشركة السورية العربية
-55%	3.28	7.37	8,500,000	850,000,000	الشركة السورية الكويتية
-46%	6.7	12.61	8,500,000	850,000,000	شركة المشرق العربي
24.9%	-4.88	-6.5	10,000,000	1,000,000,000	شركة الاتحاد التعاوني
-3.76%	3.33	3.46	12,500,000	1,250,000,000	شركة أدير
2.48%	1.65	1.61	20,000,000	2,000,000,000	شركة العقيلة
-36%	1.22	1.92	10,000,000	1,000,000,000	الشركة الإسلامية

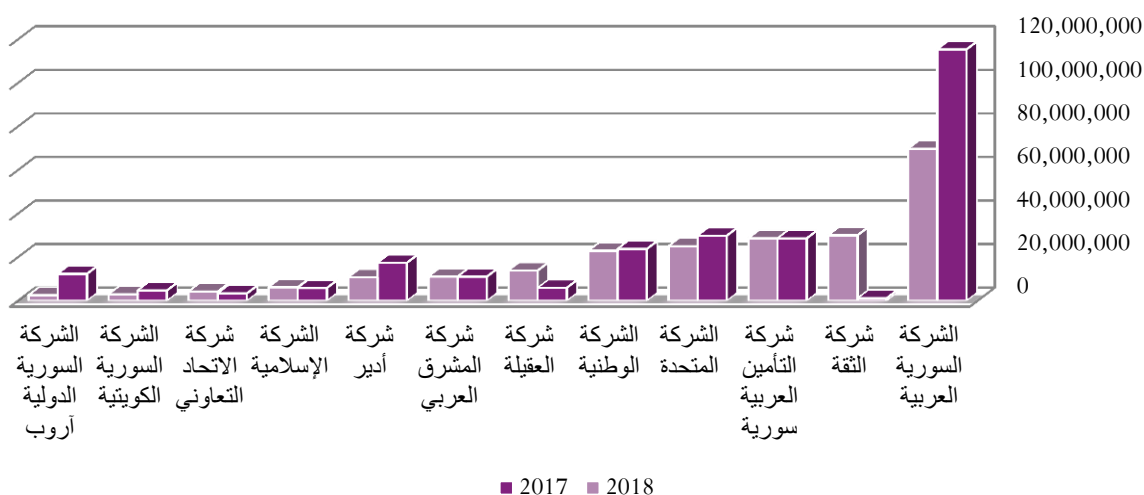
• ربحية السهم هي الربح الصافي / عدد الأسهم.

## العمولات

العمولات المقبوضة هي العمولات التي تقبضها الشركات من قبل معيدي التأمين

جدول (21) عمولات مقبوضة				
نسبة العمولات المقبوضة إلى الأقساط المسندة	نسبة النمو	2018	2017	الشركة
24%	-65%	69,803,934	115,443,291	الشركة السورية العربية
1081%	96%	30,123,004	1,213,537	شركة الثقة
20%	0.01%	28,680,771	28,679,262	شركة التأمين العربية
33%	-19%	25,088,157	29,915,547	الشركة المتحدة
19%	-4%	23,004,727	23,833,252	الشركة الوطنية
25%	57%	13,948,996	6,015,536	شركة العقيلة
5%	1%	11,184,875	11,126,903	شركة المشرق العربي
26%	-61%	10,848,152	17,476,144	شركة أدير
28%	6%	6,259,644	5,905,341	الشركة الإسلامية
16%	20%	4,280,029	3,426,977	شركة الاتحاد التعاوني
27%	-60%	2,987,311	4,768,833	الشركة السورية الكويتية
1%	-378%	2,591,898	12,392,794	الشركة السورية الدولية آروب
19%	-14%	228,801,498	260,197,417	المجموع

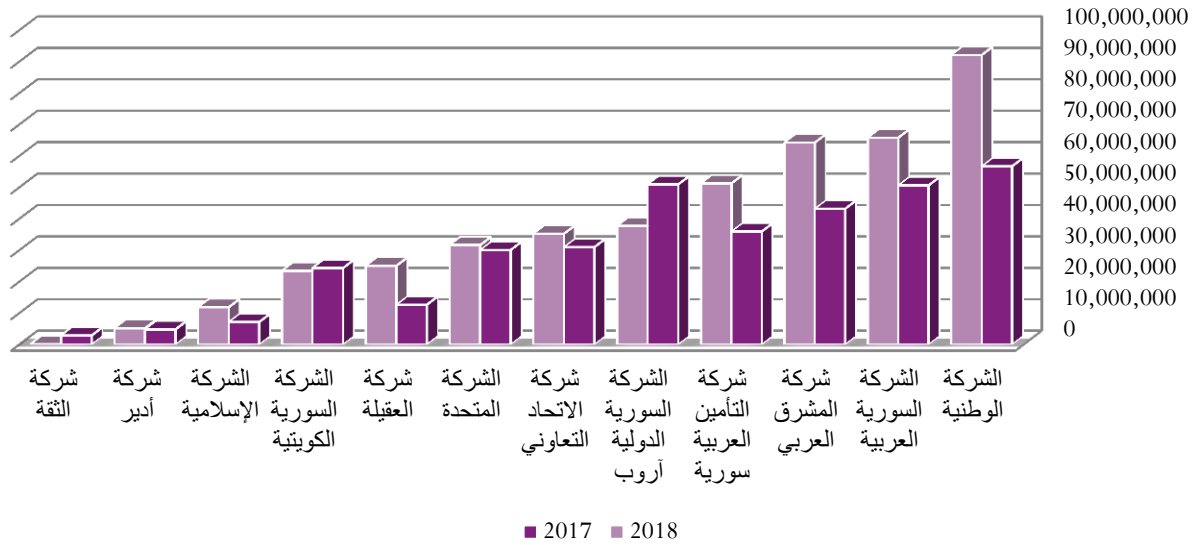
### تطور العمولات المقبوضة لدى الشركات الخاصة



جدول (22) عمولات مدفوعة ومصاريف انتاج			
نسبة النمو	2018	2017	الشركة
35%	76,557,882	56,708,946	الشركة الوطنية
30%	65,809,158	50,651,229	الشركة السورية العربية
49%	64,265,800	43,197,175	شركة المشرق العربي
43%	51,267,797	35,968,774	شركة التأمين العربية سورية
-26%	37,759,435	50,966,493	الشركة السورية الدولية آروب
14%	35,249,515	31,005,315	شركة الاتحاد التعاوني
5%	31,653,914	30,066,655	الشركة المتحدة
98%	25,055,244	12,664,244	شركة العقيلة
-4%	23,452,125	24,339,216	الشركة السورية الكويتية
65%	11,881,585	7,180,387	الشركة الإسلامية
86%	5,164,147	4,801,401	شركة أدير
-96%	119,143	2,889,557	شركة الثقة
22%	428,235,745	350,439,392	المجموع

العمولات المدفوعة التي تسدها الشركات لتسويق أعمالها (عمولات وكلاء ، مندوبي مبيعات...)

### تطور العمولات المدفوعة لدى الشركات الخاصة





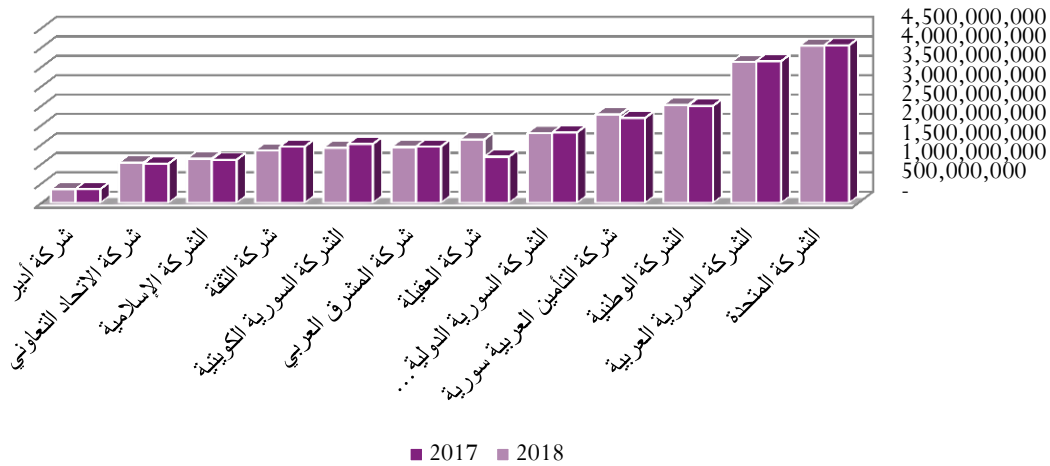
## الاحتياطيات الفنية

جدول (23) التغير في الاحتياطيات الفنية \*

نسبة النمو	احتياطيات 2018/6/30	احتياطيات 2017/12/31	الشركات
-0.29%	4,046,195,960	4,058,087,538	الشركة المتحدة
-0.47%	3,630,746,481	3,647,987,289	الشركة السورية العربية
1.00%	2,524,812,706	2,499,772,766	الشركة الوطنية
4.21%	2,278,064,467	2,186,031,592	شركة التأمين العربية سورية
-0.72%	1,801,632,664	1,814,708,976	الشركة السورية الدولية آروب
37.10%	1,631,720,359	1,190,204,595	شركة العقيلة
-0.88%	1,438,436,610	1,451,167,170	شركة المشرق العربي
-6.52%	1,417,938,488	1,516,879,549	الشركة السورية الكويتية
-6.91%	1,349,298,066	1,449,405,711	شركة الثقة
2.55%	1,139,033,572	1,110,756,640	الشركة الإسلامية
2.72%	1,037,968,936	1,010,525,728	شركة الاتحاد التعاوني
-0.26%	353,230,290	355,433,278	شركة أدير
1.61%	22,649,078,599	22,290,960,832	المجموع

\* الاحتياطيات الفنية ( احتياطي الأقساط + احتياطي حسابي + احتياطي تعويضات قيد التسوية + احتياطي IBNR )

### التغير في الاحتياطيات الفنية لدى الشركات الخاصة

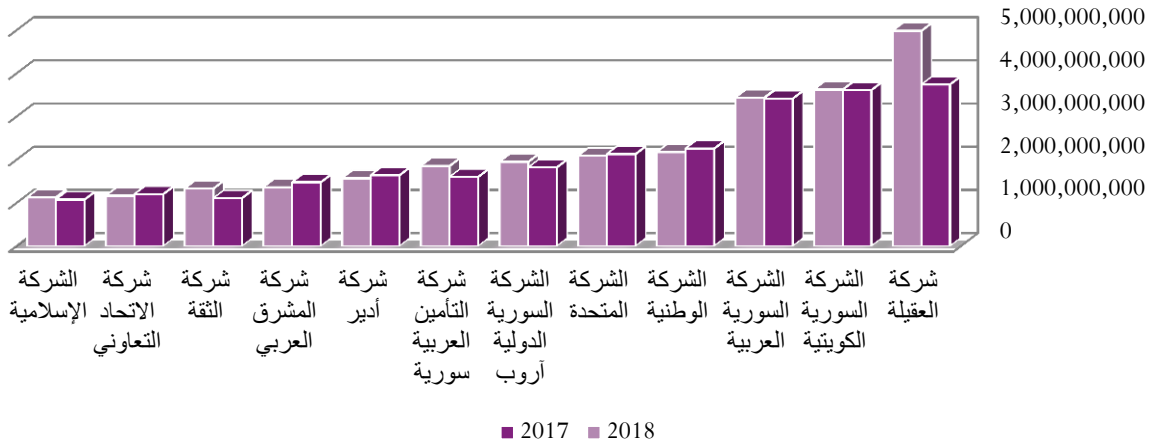


## الموجودات وحقوق المساهمين

جدول (24) مجموع حقوق المساهمين

نسبة النمو	2018	2017	الشركة
33.20%	4,984,456,151	3,742,171,358	شركة العقيلة
0.39%	3,626,269,180	3,612,135,980	الشركة السورية الكويتية
-14.51%	2,919,327,233	3,414,711,923	الشركة السورية العربية
-3.56%	2,176,363,041	2,256,732,199	الشركة الوطنية
-1.79%	2,091,990,174	2,130,089,599	الشركة المتحدة
6.99%	1,950,466,477	1,823,041,251	الشركة السورية الدولية آروب
15.70%	1,853,972,720	1,602,346,016	شركة التأمين العربية سورية
-4.27%	1,570,192,749	1,640,308,421	شركة أدير
-7.83%	1,361,826,750	1,477,458,356	شركة المشرق العربي
19.73%	1,330,430,176	1,111,178,698	شركة الثقة
-2.92%	1,167,731,434	1,202,893,881	شركة الاتحاد التعاوني
4.90%	1,129,008,944	1,076,249,029	الشركة الإسلامية
4.28%	26,162,035,029	25,089,316,711	المجموع

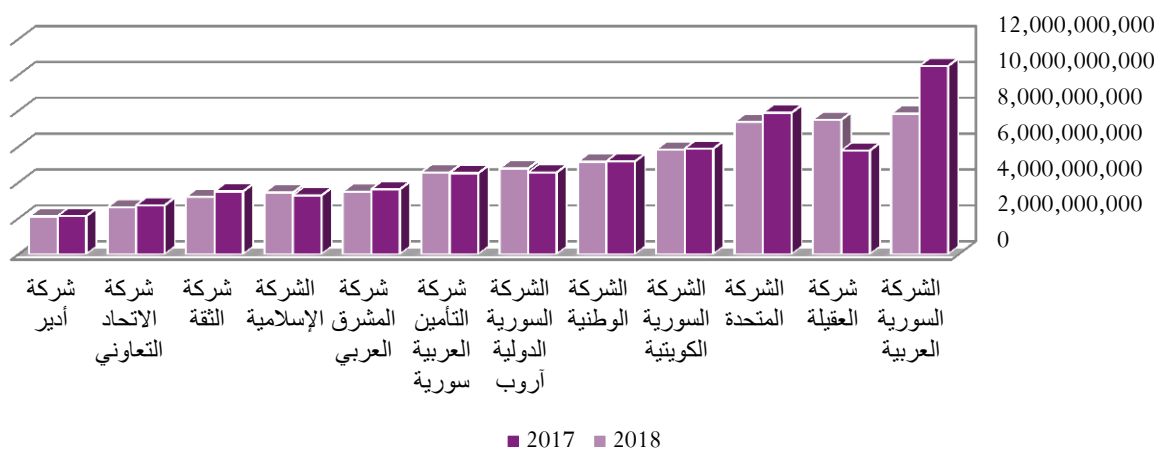
## التغير في حقوق الملكية لدى الشركات الخاصة



### جدول (25) إجمالي الموجودات

نسبة النمو	2018	2017	الشركة
-25%	7,847,880,087	10,493,612,286	الشركة السورية العربية
30%	7,494,666,354	5,777,440,972	شركة العقيلة
-6%	7,373,651,053	7,884,302,874	الشركة المتحدة
-0.80%	5,831,030,645	5,878,036,824	الشركة السورية الكويتية
-0.39%	5,153,350,388	5,173,516,150	الشركة الوطنية
5%	4,778,145,439	4,554,913,978	الشركة السورية الدولية أروب
0.75%	4,553,716,798	4,519,665,457	شركة التأمين العربية سورية
-4%	3,481,560,145	3,617,249,483	شركة المشرق العربي
5%	3,434,270,689	3,272,157,601	الشركة الإسلامية
-9%	3,192,128,833	3,499,753,898	شركة الثقة
-4%	2,617,125,739	2,723,280,588	شركة الاتحاد التعاوني
-0.92%	2,101,678,145	2,121,223,717	شركة أدير
-2.78%	57,859,204,315	59,515,153,828	المجموع

### تطور موجودات الشركات الخاصة



## مؤشرات الملاءة

جدول رقم ( 28 ) هامش الملاءة لدى الشركات الخاصة		
2018/6/30	2017/12/31	الشركات
293%	333%	الشركة الوطنية
313%	289%	شركة الثقة
332%	270%	الشركة المتحدة
267%	251%	شركة التأمين العربية سورية
368%	347%	الشركة السورية الدولية آروب
334%	369%	الشركة السورية العربية
655%	601%	الشركة السورية الكويتية
354%	347%	شركة المشرق العربي
406%	411%	شركة الاتحاد التعاوني
0.00%	1228%	شركة أدير
280%	240%	شركة العقيلة
282 %	321%	الشركة الإسلامية

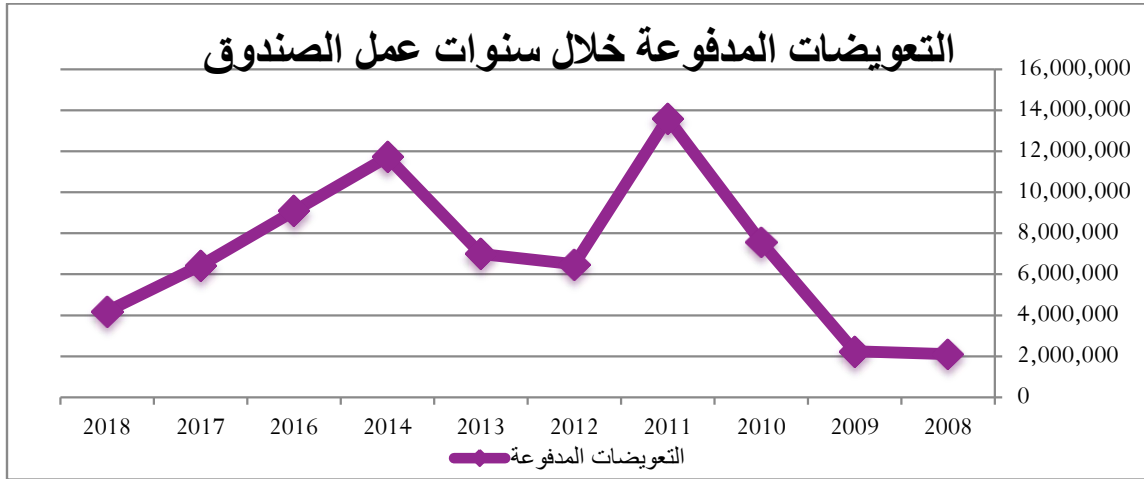
\* شركتي أدير والسورية العربية لم تزودنا ببيانات الملاءة عن النصف الأول

يحتسب هامش الملاءة للشركة، وفقاً للمعادلة التالية:

$$100 \times \frac{\text{رأس المال المتوفر}}{\text{رأس المال المطلوب}} = \text{هامش الملاءة}$$

## صندوق التعويض لمتضرري حوادث السير مجهولة المسبب

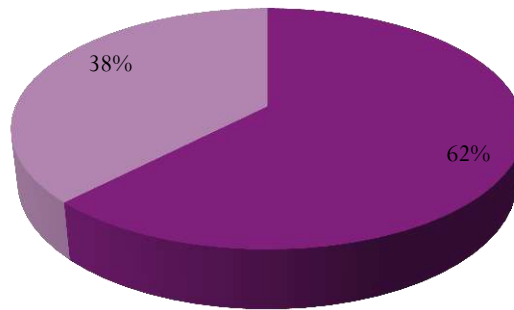
أُحدث صندوق التعويض لمتضرري حوادث السير بموجب القرار رقم 100/98/م.أ تاريخ 2007/7/1 الصادر عن السيد وزير المالية رئيس مجلس إدارة هيئة الإشراف على التأمين. ويهدف الصندوق إلى تعويض الأضرار الجسدية الناجمة عن حوادث السير التي تسببها مركبات مجهولة الهوية، في حال عدم وجود عقد تأمين ضامن لذلك وعدم وجود دعوى قضائية بحق شركة التأمين، على أن يثبت ذلك بضبط الشرطة والوثائق الأخرى التي تطلبها لجنة إدارة الصندوق.



### جدول (31) مجموع أعمال الصندوق

نسبة الرفض لإجمالي المقدم	المطالبات المرفوضة	المطالبات المقدمة	نسبة الجسدي إلى إجمالي	التعويضات الجسدية	نسبة الوفاة إلى إجمالي	تعويضات الوفاة	التعويضات المصروفة	
13%	1	8	4%	1,685,450	2%	800,000	2,458,450	نصف أول 2018

### توزيع التعويضات المدفوعة في عام 2018



■ تعويضات الجسدية ■ تعويضات الوفاة



هيئة الإشراف على التأمين

+963 - 11 - 3061 +963 - 11 - 2226228	هاتف
+963 - 11 - 2226224	فاكس
sisc.sy@mail.sy	البريد الإلكتروني
www.sisc.sy	الموقع الإلكتروني