


Syrian Arab Republic
Syrian Insurance
Supervisory Commission



الجمهورية العربية السورية
هيئة الإشراف
على التأمين

تقرير أعمال شركات التأمين السورية النصف الأول 2015





السيد الرئيس بشار الأسد
رئيس الجمهورية العربية السورية

تقرير حول أعمال شركات التأمين الخاصة خلال النصف الأول من عام 2015

إعداد مديرية الدراسات وإدارة المخاطر

SISC 2015©

إحصائيات قطاع التأمين:

أقساط وتعويضات

- أقساط شركات التأمين 5.
- أقساط شركات التأمين بدون إلزامى السيارات 7.
- أقساط فروع التأمين 9.
- تعويضات الشركات 14.
- تعويضات الفروع: 16.

حصص معيدين

- حصص المعيدين من الأقساط 20.
- حصة المعيدين من التعويضات 22.

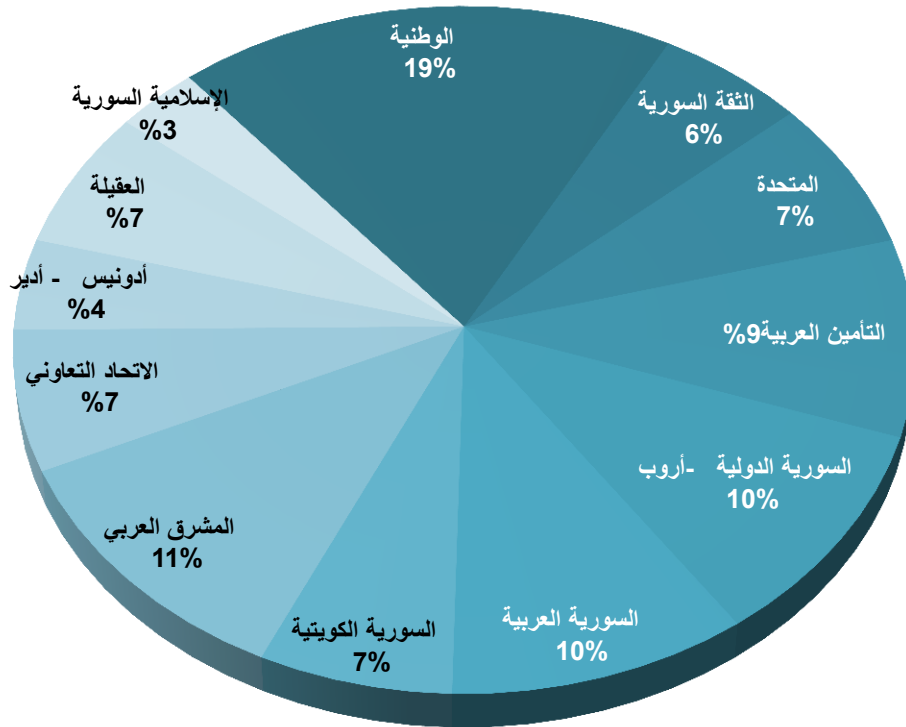
بيانات مالية:

- الأرباح التشغيلية 29.
- الأرباح الصافية 31.
- ربح السهم 32.
- حقوق الملكية 33.
- إجمالي الموجودات 35.
- عمولات شركات التأمين 37.
- إحصائيات صندوق تعويض متضرري حوادث السير 39.

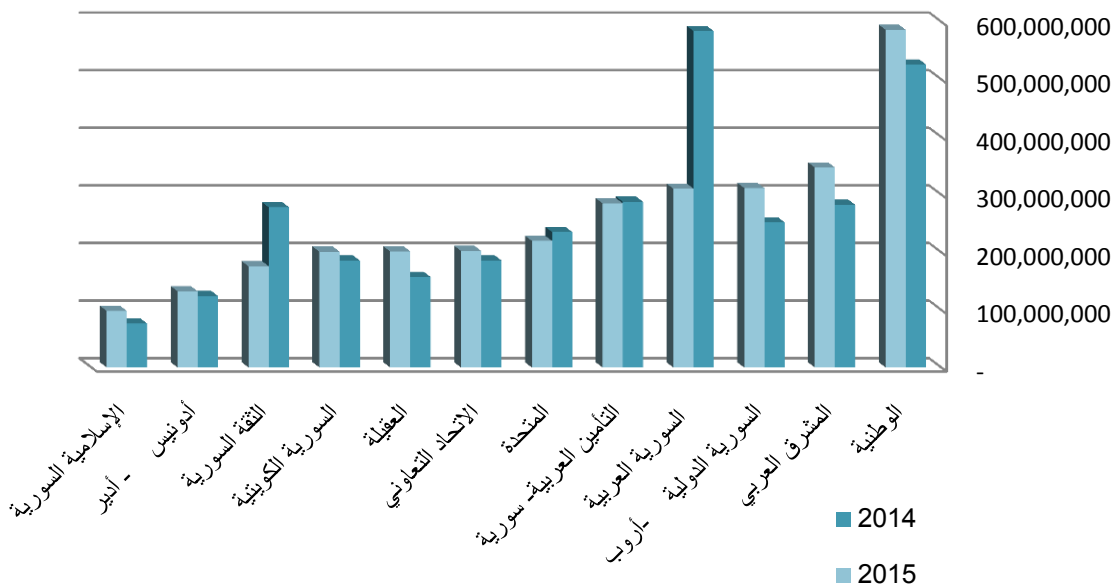
الجدول رقم (1) إجمالي أقساط شركات التأمين الخاصة للنصف الأول 2015

نسبة النمو	نسبة الشركة إلى إجمالي السوق	لنصف الأول 2015	نسبة الشركة إلى إجمالي السوق	النصف الأول 2014	أسماء الشركات
11.48%	19.09%	585,914,814	16.57%	525,593,667	الشركة الوطنية للتأمين
22.90%	11.31%	346,893,236	8.90%	282,248,757	شركة المشرق العربي للتأمين
23.59%	10.15%	311,308,250	7.94%	251,887,362	الشركة السورية الدولية للتأمين - أروب
-46.84%	10.11%	310,272,887	18.40%	583,687,768	الشركة السورية العربية للتأمين
-1.05%	9.27%	284,579,334	9.07%	287,592,893	شركة التأمين العربية - سورية
-6.54%	7.16%	219,667,967	7.41%	235,051,287	الشركة المتحدة للتأمين
8.99%	6.59%	202,242,363	5.85%	185,568,095	شركة الاتحاد التعاوني للتأمين
28.25%	6.56%	201,205,535	4.95%	156,879,612	شركة العقيلة للتأمين
8.29%	6.55%	200,896,769	5.85%	185,519,602	الشركة السورية الكويتية للتأمين
-36.85%	5.72%	175,570,302	8.76%	278,019,427	شركة الثقة السورية للتأمين
6.59%	4.30%	131,985,329	3.90%	123,828,380	شركة أدونيس للتأمين - أدير
28.44%	3.19%	97,946,170	2.40%	76,256,978	الشركة الإسلامية السورية للتأمين
-3.27%	100.00%	3,068,482,956	100.00%	3,172,133,828	المجموع

توزيع الأقساط على شركات التأمين الخاصة



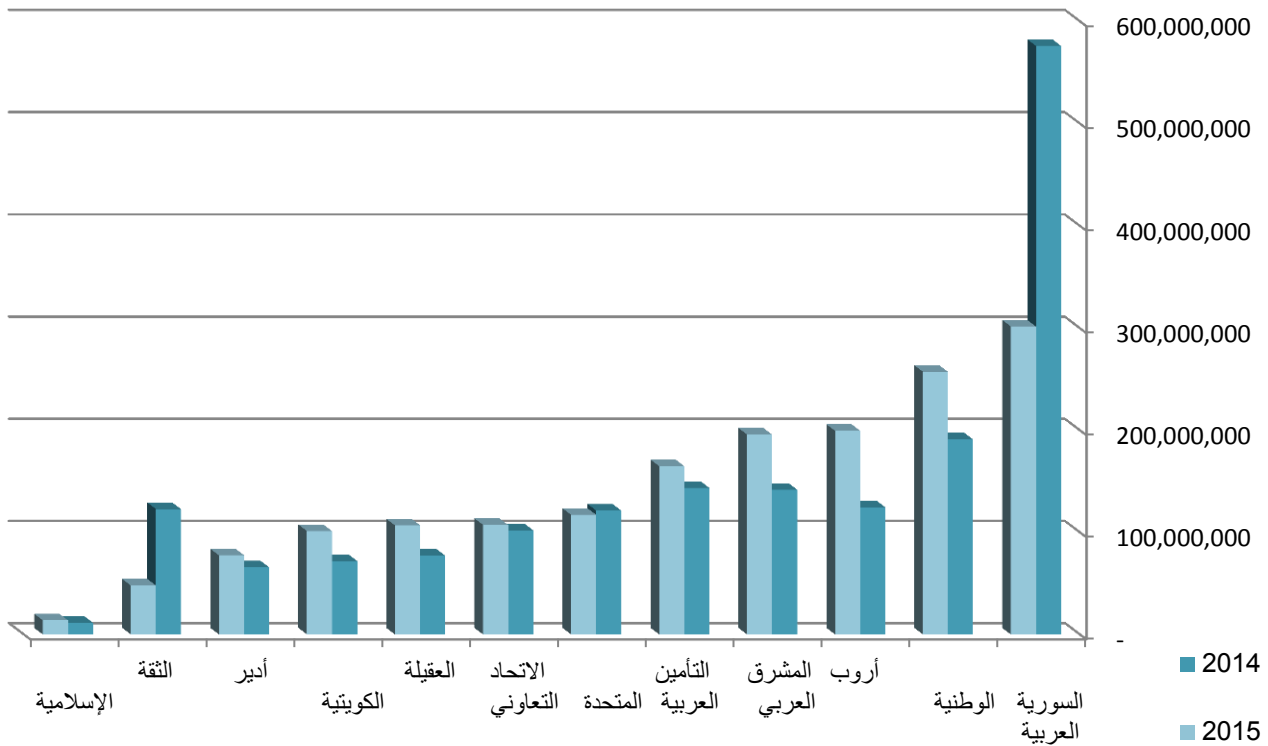
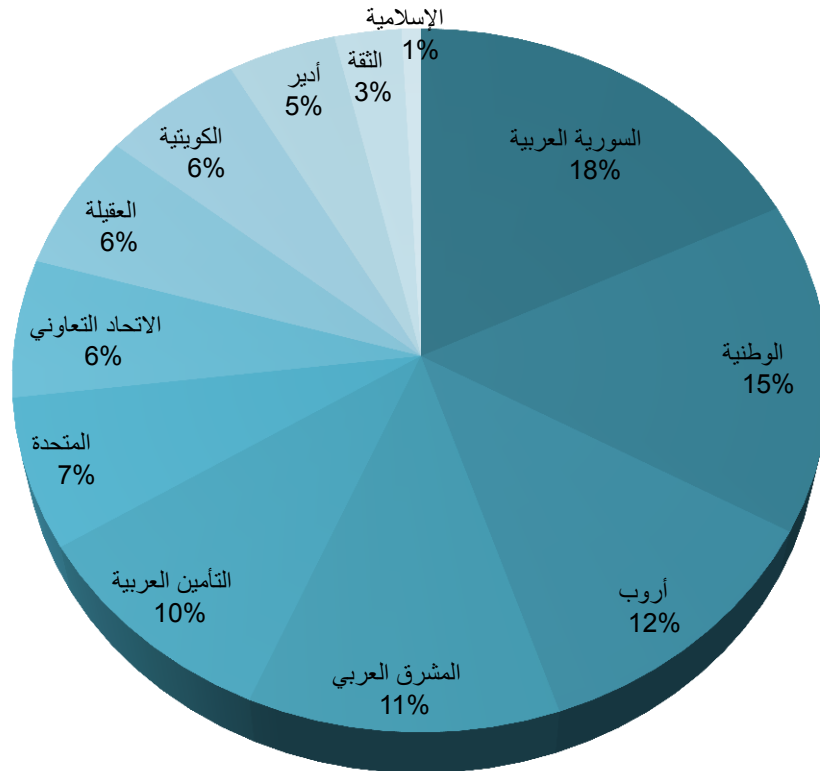
توزيع أقساط التأمين على الشركات



الجدول رقم (2) أقساط شركات التأمين الخاصة للنصف الأول 2015 بدون إلزامي

نسبة النمو	نسبة الشركة إلى إجمالي السوق	لنصف الأول 2015	نسبة الشركة إلى إجمالي السوق	النصف الأول 2014	أسماء الشركات
-47.63%	17.84%	301,621,104	32.94%	575,955,735	الشركة السورية العربية للتأمين
34.67%	15.22%	257,229,252	10.92%	191,005,594	الشركة الوطنية للتأمين
60.17%	11.80%	199,471,749	7.12%	124,541,363	الشركة السورية الدولية للتأمين - أروب
38.18%	11.58%	195,711,370	8.10%	141,631,853	شركة المشرق العربي للتأمين
14.86%	9.75%	164,825,444	8.21%	143,500,972	شركة التأمين العربية - سورية
-3.41%	6.93%	117,122,799	6.93%	121,258,615	الشركة المتحدة للتأمين
5.16%	6.34%	107,237,871	5.83%	101,975,564	شركة الاتحاد التعاوني للتأمين
38.46%	6.32%	106,824,434	4.41%	77,154,254	شركة العقيلة للتأمين
40.88%	5.99%	101,212,836	4.11%	71,844,163	الشركة السورية الكويتية للتأمين
17.98%	4.59%	77,530,629	3.76%	65,712,851	شركة أدونيس للتأمين - أدير
-60.97%	2.83%	47,877,340	7.02%	122,683,360	شركة الثقة السورية للتأمين
22.05%	0.82%	13,842,753	0.65%	11,342,231	الشركة الإسلامية السورية للتأمين
-3.32%	100.00%	1,690,507,581	100.00%	1,748,606,555	المجموع

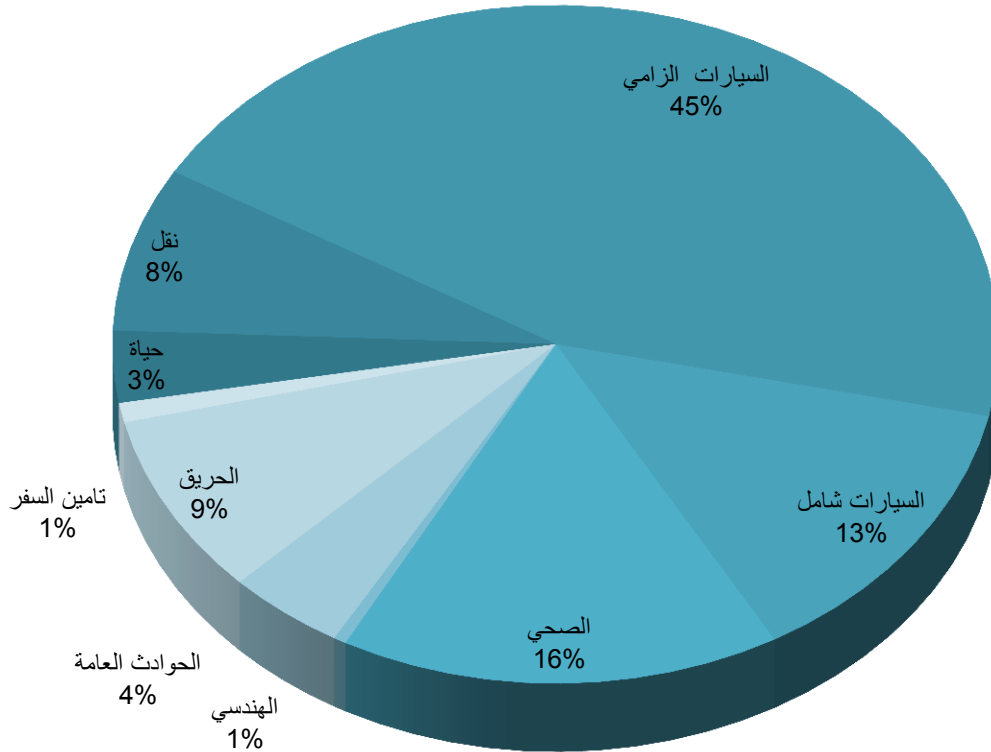
توزع أقساط التأمين بدون الإلزامي للنصف الأول 2015



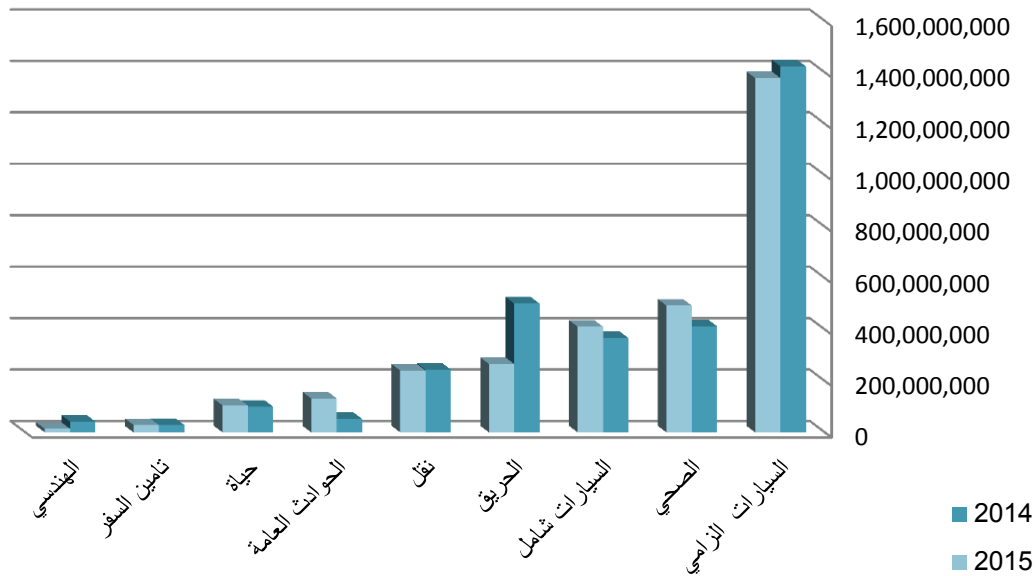
الجدول رقم (3) أقساط فروع التأمين لدى شركات التأمين الخاصة

نسبة النمو عن عام 2014	النسبة إلى الإجمالي	النصف الأول 2015	النصف الأول 2014	الفروع
-3.20%	44.91%	1,377,975,375	1,423,527,273	السيارات الزامي
19.53%	16.07%	493,162,396	412,595,427	الصحي
11.93%	13.39%	411,018,648	367,203,596	السيارات شامل
-46.94%	8.66%	265,826,460	501,029,773	الحريق
-1.26%	7.85%	240,848,432	243,931,846	نقل
150.14%	4.31%	132,129,975	52,822,821	الحوادث العامة
4.98%	3.42%	104,948,428	99,971,241	حياة
-0.96%	0.93%	28,525,418	28,802,538	تأمين السفر
-66.75%	0.46%	14,047,824	42,249,313	الهندسي
-3.27%	100.00%	3,068,482,956	3,172,133,828	المجموع

توزيع الأقساط وفق الفروع على شركات التأمين الخاصة لنصف الأول 2015



تطور أقساط التأمين لدى الشركات الخاصة وفق الفروع لنصف الأول 2014 - 2015



أقساط شركات التأمين الخاصة للنصف الأول لعام 2015

الأقساط وفق الفروع

- 1- بلغ إجمالي أقساط التأمين التي حققتها شركات التأمين في كافة فروع التأمين في النصف الأول من عام 2015/3,068,482,956 ليرة سورية بانخفاض عن العام السابق بنسبة 3,27% والذي بلغت أقساطه /3,172,107,178/ ليرة سورية.
- 2- حقق فرع التأمين الإلزامي الحصة الأكبر من السوق بنسبة 44,9% حيث حقق أقساطاً بلغت /1,377,975,375/ يليها فرع التأمين الصحي حيث بلغت نسبته 16% من إجمالي أعمال السوق حيث حقق أقساطاً بلغت /493,162,396/ ليرة سورية، وجاء تأمين السيارات الشامل بالمرتبة الثالثة حيث يشكل 13% من إجمالي السوق بنسبة نمو 11,9% عن العام الماضي وبلغت أقساطه /648,411,018/ ل.س.
- 3- حققت تأمينات الحوادث العامة أعلى نسبة نمو بلغت 150% عن العام الماضي بأقساط بلغت /132,129,975/ ل.س وتشكل 4,3% من إجمالي أعمال السوق كما حقق التأمين الصحي نمو بنسبة 19.5% حيث بلغت أقساطه /493,162,396/ ل.س بحصة سوقية حوالي 16% من إجمالي أعمال السوق، أما تأمين السيارات الشامل حقق نسبة نمو 11,9% عن العام الماضي.
- 4- أكبر انخفاض في الأقساط حصل في التأمينات الهندسية حيث كان الانخفاض بنسبة 66% نظراً إلى تباطؤ حركة الإعمار والعديد من المشاريع، حيث بلغت الأقساط /14,047,824/ ل.س يليه في الانخفاض تأمينات الحريق بنسبة حوالي 47% عن العام الماضي حيث بلغت أقساطها /265,826,460/ وتشكل حوالي 9% من إجمالي أعمال السوق.

أقساط شركات التأمين الخاصة:

- 1- بلغت الحصة السوقية للشركة الوطنية للتأمين 19% بأقساط (585) مليون ليرة تليها شركة المشرق بنسبة 11.3% من إجمالي أعمال السوق بأقساط /346/ مليون بنسبة نمو 22.9% وتحل في المرتبة الثالثة الشركة السورية الدولية للتأمين (أروب) بنسبة 10% بأقساط تبلغ /311/ مليون ل.س بنسبة نمو 23.5%.
- 2- أما بالنسبة لأقساط التأمين بدون أقساط التأمين الإلزامي على السيارات فقد حققت الشركة السورية العربية أعلى حصة سوقية بنسبة 17.8% حيث بلغت أقساطها /301/ مليون ليرة، في حين حلت الشركة الوطنية في المرتبة الثانية بنسبة 15% من إجمالي أعمال السوق وبأقساط /257/ مليون ليرة ، تليها أروب بنسبة 11.8% وبأقساط /199/ مليون ليرة.
- 3- من الشركات التي حققت نسب نمو بالنسبة لإجمالي الأقساط كانت شركتي الإسلامية والعقيلة بنسبة نمو حوالي 28% حيث كانت أقساط الإسلامية /97/ مليون ليرة وتشكل حوالي 3% من إجمالي السوق أما العقيلة فبلغت أقساطها /201/ مليون ليرة وتشكل 6.5% من إجمالي السوق، كما حققت شركة أروب نمواً بحوالي 23% حيث كانت أقساطها /311/ مليون وتشكل حوالي 10% من السوق، أما شركة المشرق حققت حوالي 22.9% نمو عن العام الماضي بأقساط /346/ مليون.
- 4- أكبر انخفاض في الأقساط كان في السورية العربية بنسبة 46.8% بأقساط بلغت /310/ مليون وتشكل 10% من إجمالي أعمال السوق وتخفض أقساطها إلى /301/ مليون دون الإلزامي سيارات، والثقة بنسبة 36.8% بأقساط بلغت /175/ مليون وتشكل 5.7% من إجمالي أعمال السوق وتبلغ أقساطها /47/ مليون دون السيارات الإلزامي، والمتحدة بنسبة 6,5% بأقساط بلغت /219/ مليون وتشكل 7% من إجمالي أعمال السوق و أقساطها /117/ دون إلزامي، كما انخفضت أقساط شركة التأمين العربية بحوالي 1% عن العام الماضي وحققت أقساط /284/ مليون ما يشكل 9% من إجمالي السوق وبلغت أقساطها /164/ مليون بدون إلزامي السيارات.

توزيع الحصص السوقية للشركات حسب فروع التأمين

البحري: الوطنية 41%، آروب 16%، 8% لكل من السورية العربية والكويتية.
 الحياة: سولدارتي 26%، آروب 21%، أدير 14%، العقيلة 9%.
 إلزامي سيارات: الوطنية 24%، المشرق 11% الثقة 9% التأمين العربية 8.6%.
 سيارات شامل (تكميلي): السورية العربية 26%، التأمين العربية 16%، المتحدة 11%.
 الصحي: المشرق 17%، الوطنية 15%، 11% لكل من السورية العربية والكويتية.
 الهندسي: الوطنية 67%، المتحدة 14%، المشرق 12%.
 الحريق: السورية العربية 42%، التأمين العربية 20%، المتحدة 10%.
 حوادث عامة: آروب 40%، المشرق 17%، أدير 11%.
 السفر: المشرق 35%، آروب 15%، المتحدة 13%.

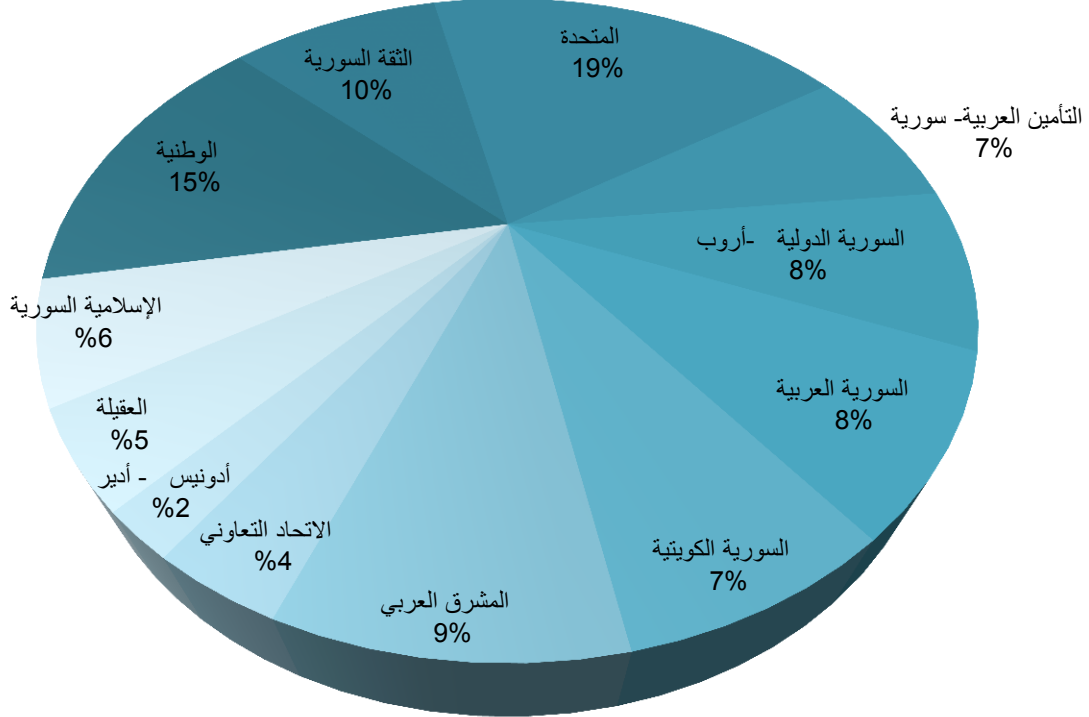
توزيع أقساط الشركات الخاصة من إجمالي أعمالها بحسب الفروع

الوطنية: إلزامي سيارات 56%، بحري 17%، صحي 12%.
 الثقة: إلزامي سيارات 72%، صحي 16%، 7% شامل 5%.
 المتحدة: إلزامي 47%، شامل 20%، صحي 12%، حريق 12%.
 العربية: إلزامي 42%، شامل 23%، حريق 19%، صحي 8%.
 آروب: إلزامي 36%، حوادث عامة 17%، صحي 14%، بحري 12%.
 السورية العربية: حريق 36%، شامل 35%، صحي 18%، بحري 6%.
 الكويتية: إلزامي 50%، صحي 27%، شامل 11%، بحري 9%.
 المشرق: إلزامي 44%، صحي 25%، شامل 11%، حوادث عامة 7%.
 سولدارتي: إلزامي 47%، صحي 19% حياة 14% شامل 12%.
 أدير: إلزامي 41%، صحي 13%، شامل 12%.
 العقيلة: إلزامي 47%، صحي 22%، حريق 10%.
 الإسلامية: إلزامي 86%، شامل 8%، صحي 3%.

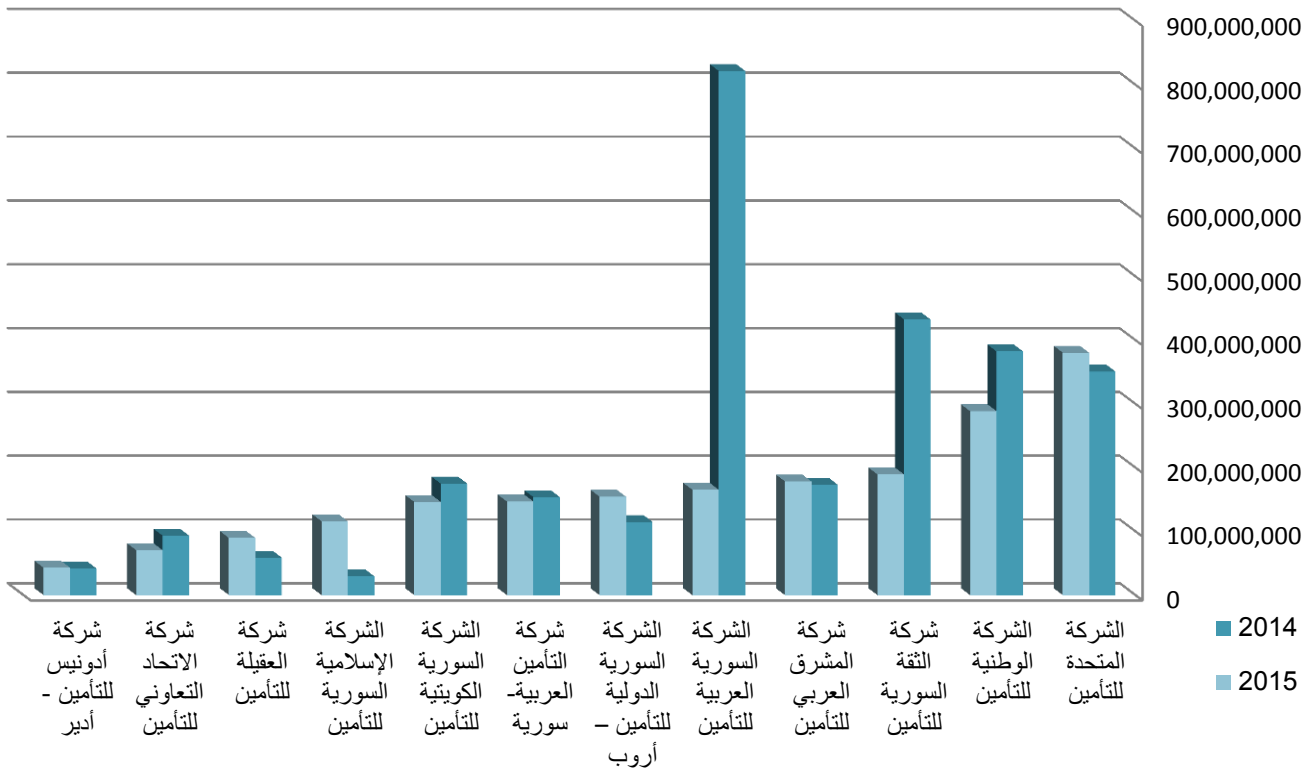
الجدول رقم (4) إجمالي التعويضات المدفوعة

نسبة النمو	النسبة إلى الأقساط	نسبة الشركة إلى إجمالي	مطالبات 2015	النسبة إلى الأقساط	نسبة الشركة إلى إجمالي	مطالبات 2014	أسماء الشركات
8.50%	173.12%	19.32%	380,285,553	149.12%	12.40%	350,505,244	الشركة المتحدة للتأمين
-24.51%	49.25%	14.66%	288,584,110	72.74%	13.52%	382,306,493	الشركة الوطنية للتأمين
-56.23%	107.84%	9.62%	189,332,463	155.60%	15.30%	432,596,994	شركة الثقة السورية للتأمين
2.98%	51.42%	9.06%	178,364,309	61.37%	6.13%	173,202,951	شركة المشرق العربي للتأمين
-79.88%	53.27%	8.40%	165,287,046	140.76%	29.06%	821,600,097	الشركة السورية العربية للتأمين
34.58%	49.58%	7.84%	154,356,636	45.54%	4.06%	114,697,295	الشركة السورية الدولية للتأمين - أروب
-4.46%	51.59%	7.46%	146,813,522	53.43%	5.44%	153,668,250	شركة التأمين العربية- سورية
-16.47%	72.79%	7.43%	146,224,716	94.36%	6.19%	175,065,422	الشركة السورية الكويتية للتأمين
293.47%	118.08%	5.88%	115,656,814	38.55%	1.04%	29,394,043	الشركة الإسلامية السورية للتأمين
52.87%	44.58%	4.56%	89,691,721	37.40%	2.08%	58,671,732	شركة العقيلة للتأمين
-24.52%	34.80%	3.58%	70,370,811	50.24%	3.30%	93,226,931	شركة الاتحاد التعاوني للتأمين
2.93%	32.68%	2.19%	43,131,977	33.84%	1.48%	41,902,248	شركة أدونيس للتأمين - أدير
-30.38%	64.14%	100.00%	1,968,099,678	89.11%	100.00%	2,826,837,700	المجموع

توزع المطالبات على شركات التأمين الخاصة نصف أول 2015



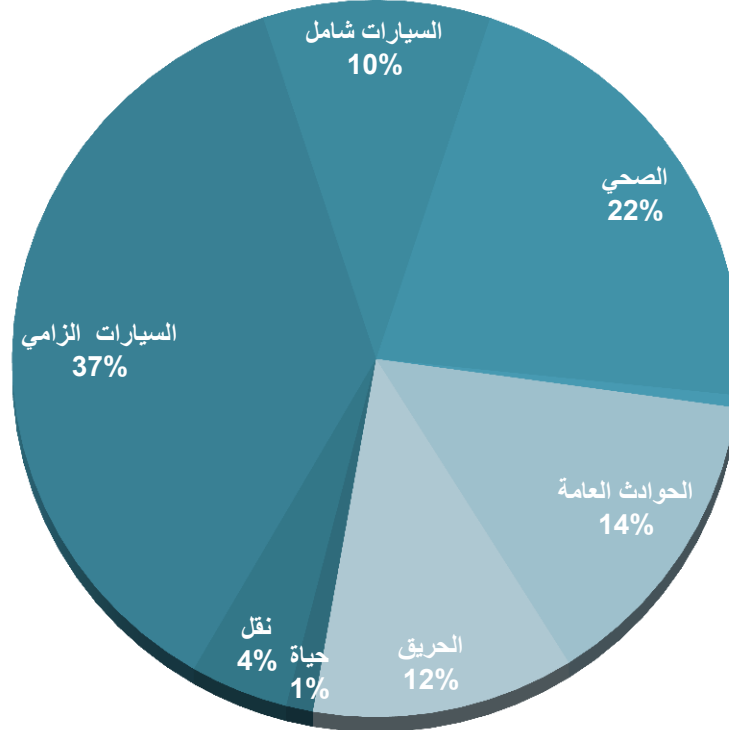
تطور المطالبات المدفوعة



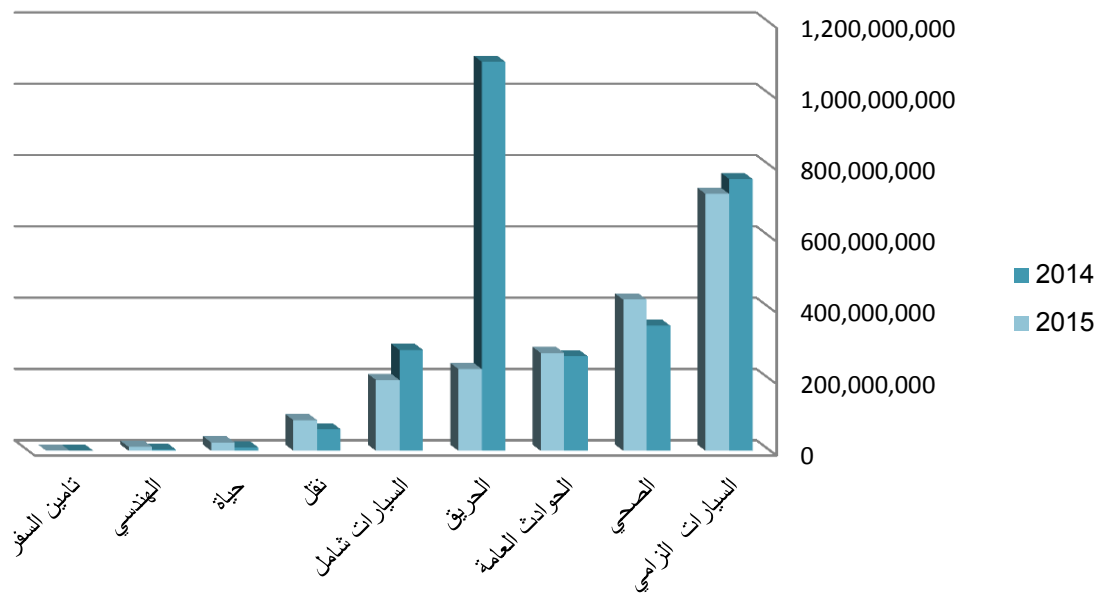
الجدول رقم (5) إجمالي المطالبات المدفوعة وفق الفروع

نسبة نمو عن عام 2014	النسبة إلى الأقساط	النسبة من الإجمالي	مجموع مطالبات عام 2015	النسبة إلى الأقساط	النسبة من الإجمالي	مجموع مطالبات عام 2014	الفروع
%5.47-	52%	36.63%	720,896,525	54%	26.98%	762,644,100	السيارات الزامي
%20.90	86%	21.56%	424,235,126	85%	12.41%	350,911,101	الصحي
%3.56	208%	13.94%	274,385,501	502%	9.37%	264,953,055	الحوادث العامه
%78.99-	86%	11.65%	229,346,057	218%	38.61%	1,091,430,437	الحريق
%29.82-	48%	10.09%	198,652,426	77%	10.01%	283,047,209	السيارات شامل
%42.20	36%	4.37%	85,921,254	25%	2.14%	60,424,714	نقل
%141.60	22%	1.20%	23,591,327	10%	0.35%	9,764,689	حياة
%196.86	77%	0.55%	10,872,190	8.67%	0.13%	3,662,395	الهندسي
-	1%	0.01%	199,272	0%	0.00%	0	السفر
%30.38-	64%	100%	1,968,099,678	89%	100%	2,826,837,700	المجموع

توزيع مطالبات شركات التأمين الخاصة على الفروع في النصف الأول لعام 2015



تطور المطالبات المدفوعة وفق الفروع



التعويضات المسددة للنصف الأول من عام 2015

بلغت التعويضات المسددة للنصف الأول من عام 2015 /1,968,099,678/ ل.س موزعة على كافة شركات التأمين الخاصة بانخفاض حوالي 30% عن إجمالي التعويضات المسددة للنصف الأول من عام 2014 التي بلغت /2,826,837,700/ ل.س، في النصف الأول من عام 2015 بلغت نسبة التعويضات المسددة من الأقساط المكتتبه حوالي 64% بينما كانت حوالي 89% في الفترة المقابلة من العام الماضي

ومن ناحية توزيع التعويضات المسددة على الفروع فكان لتأمين السيارات الإلزامي أكبر نسبة من التعويضات 37% من إجمالي التعويضات حيث بلغت /720/ مليون ليرة وما نسبته 52% من أقساطه. يليه التأمين الصحي بحوالي 22% من إجمالي التعويضات حيث بلغت تعويضاته حوالي /424/ مليون ليرة بزيادة 21% عن المسدد في العام الماضي وبنسبة 86% من أقساطه.

بلغت تعويضات فرع الحوادث العامة حوالي /274/ مليون بنسبة حوالي 14% من إجمالي التعويضات المسددة وما نسبته 208% من الأقساط المحققة في هذا الفرع.

ويشكل الحريق حوالي 12% من إجمالي التعويضات بقيمة 229 مليون ليرة وبنسبة 86% إلى أقساطه.

أما تعويضات السيارات الشامل فقد بلغت حوالي /198/ مليون وما نسبته 48% من الأقساط.

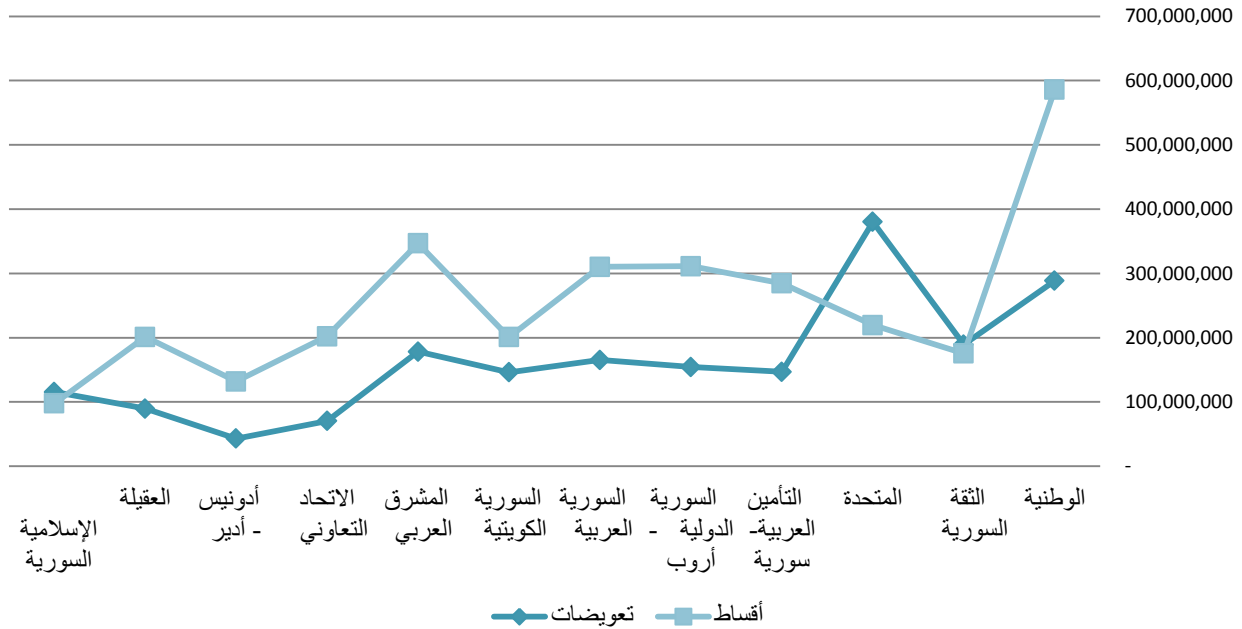
في حين بلغت تعويضات تأمينات النقل حوالي /85/ مليون بنسبة 36% من أقساطه وتعويضات الحياة حوالي /23/ مليون وبنسبة 22% من الأقساط.

أما بالنسبة لتوزيع التعويضات على الشركات فقد كان للمتحدة للتأمين الحصة الأكبر من التعويضات بنسبة 19% من إجمالي التعويضات حيث بلغت /380/ مليون يليها الوطنية بنسبة 15% من إجمالي التعويضات وبقيمة /288/ مليون. في حين بلغت نسبة شركة الثقة 10% من إجمالي التعويضات وبقيمة /189/ مليون .

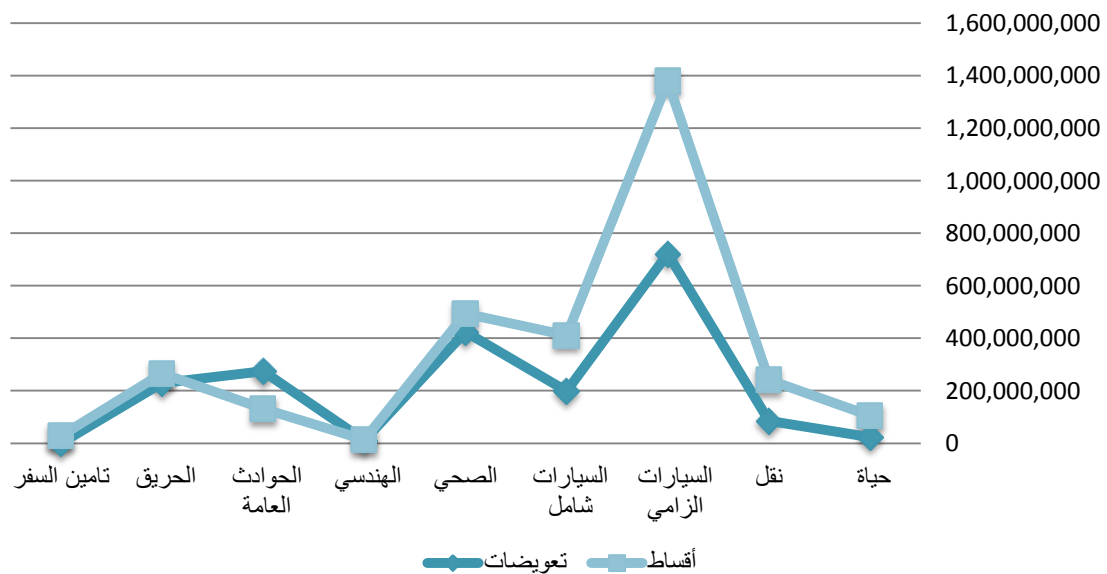
فيما يتعلق بنسبة التعويضات إلى الأقساط لدى شركات التأمين الخاصة فقد جاءت وفق مايلي :

الشركة المتحدة للتأمين بلغت نسبتها 173% والإسلامية 118% والثقة 108% . أما الكويتية فبلغت نسبتها 73% والسورية العربية 53% ، يليهما كل من المشرق والتأمين العربية بنسبة 51%. أما كل من آروب والوطنية فقد بلغت نسبتها 49% . في حين بلغت نسبة العقيلة 44% والاتحاد التعاوني للتأمين 35% وأدير 33%.

توزع الأقساط والتعويضات على شركات التأمين للنصف الأول من عام 2015



توزع الأقساط والتعويضات وفق الفروع للنصف الأول من عام 2015

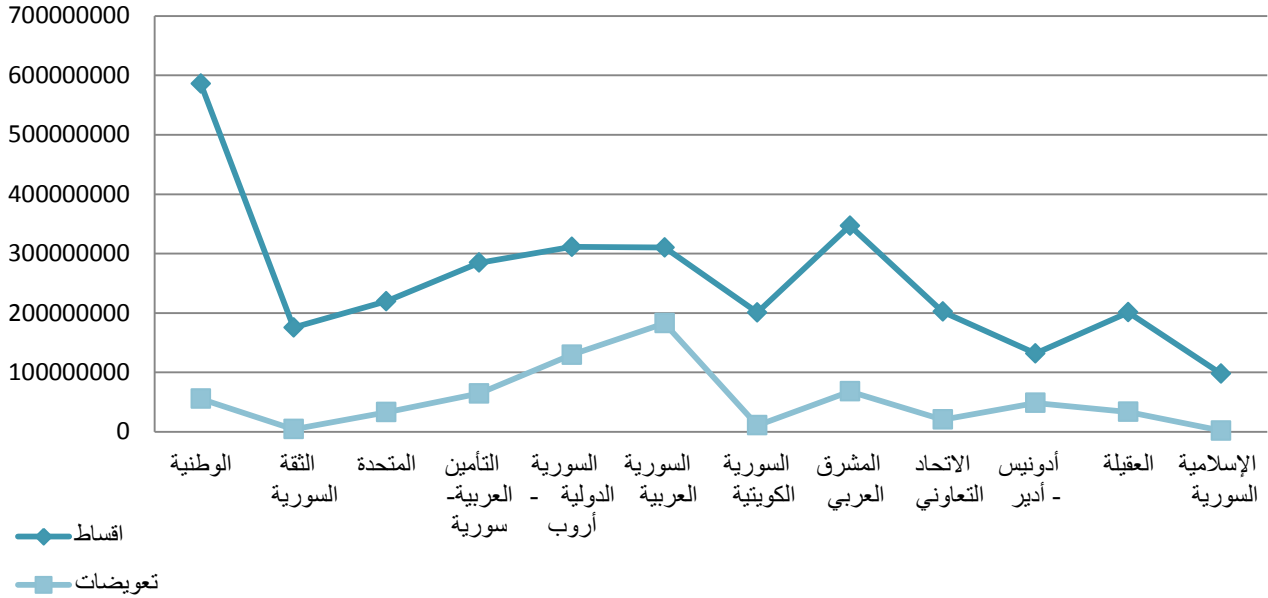


الجدول رقم (6) حصص المعيددين من الأقساط لدى شركات التأمين الخاصة

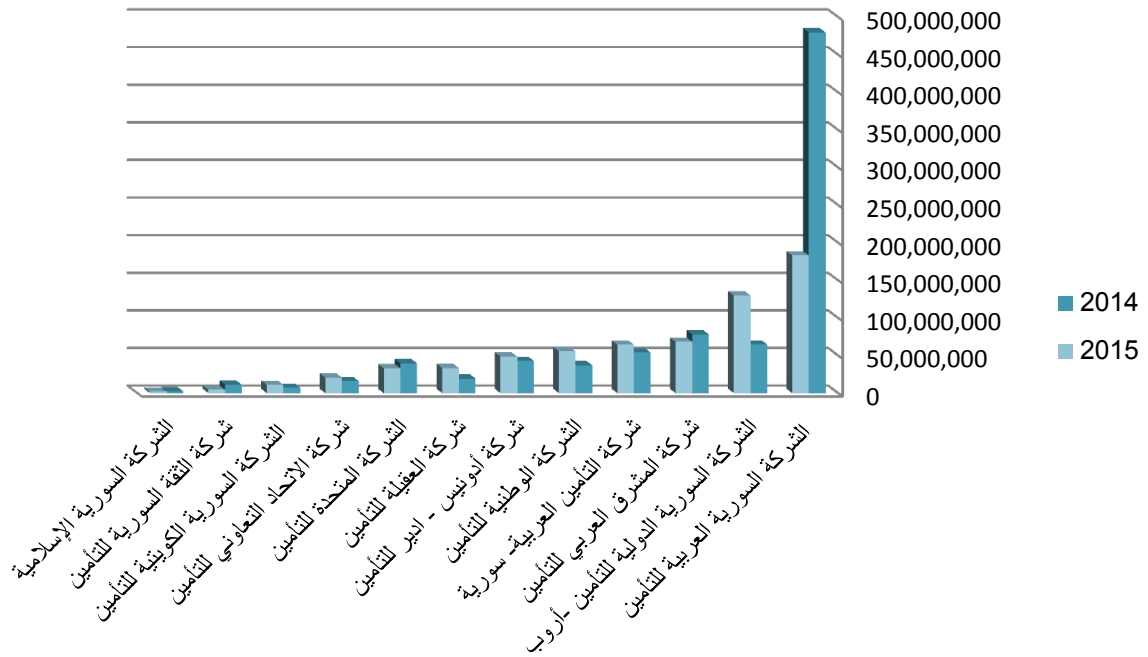
نسبة النمو	النسبة إلى الأقساط	الأقساط المسندة 2015	النسبة إلى الأقساط	الأقساط المسندة 2014	الشركة
-61.86%	58.95%	182,904,635	%82.15	479,499,996	الشركة السورية العربية للتأمين
101.02%	41.69%	129,779,682	%25.63	64,560,521	الشركة السورية الدولية للتأمين - أروب
-12.67%	19.64%	68,130,324	%27.64	78,013,360	شركة المشرق العربي للتأمين
19.41%	22.67%	64,509,561	%18.79	54,025,225	شركة التأمين العربية - سورية
50.42%	9.50%	55,671,906	%7.04	37,011,939	الشركة الوطنية للتأمين
13.55%	36.91%	48,717,326	%34.65	42,902,498	شركة أدونيس - ادير للتأمين
73.49%	16.62%	33,449,625	%12.29	19,280,930	شركة العقيلة للتأمين
-16.83%	15.00%	32,939,521	%16.85	39,606,041	الشركة المتحدة للتأمين
28.52%	10.20%	20,632,413	%8.65	16,054,263	شركة الاتحاد التعاوني للتأمين
57.98%	5.48%	11,000,585	%3.75	6,963,293	الشركة السورية الكويتية للتأمين
-61.20%	2.49%	4,363,765	%4.05	11,246,129	شركة الثقة السورية للتأمين
-16.64%	1.98%	1,944,093	%3.06	2,332,223	الشركة السورية الإسلامية
-23.19%	21.31%	654,043,436	%26.84	851,496,418	المجموع

● تم احتساب حصص المعيددين من الأقساط دون أقساط فائض الخسارة

توزيع الاقساط وحصص المعيددين على شركات التأمين الخاصة لنصف الأول 2015



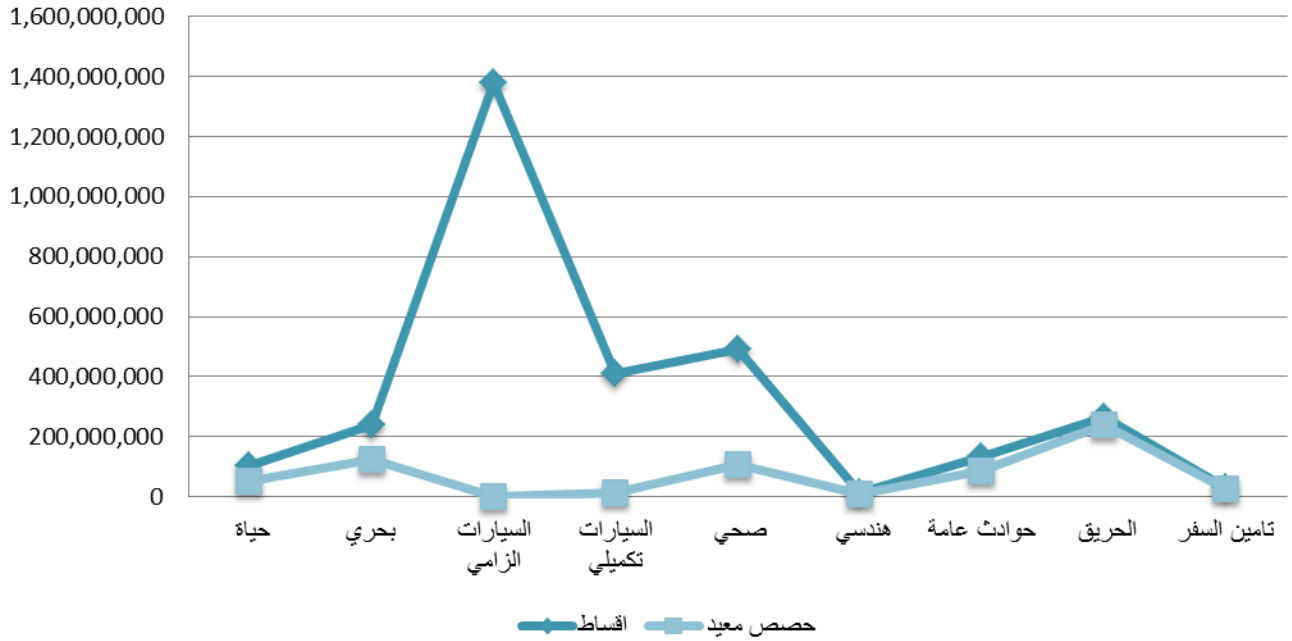
تطور نسب الاسناد



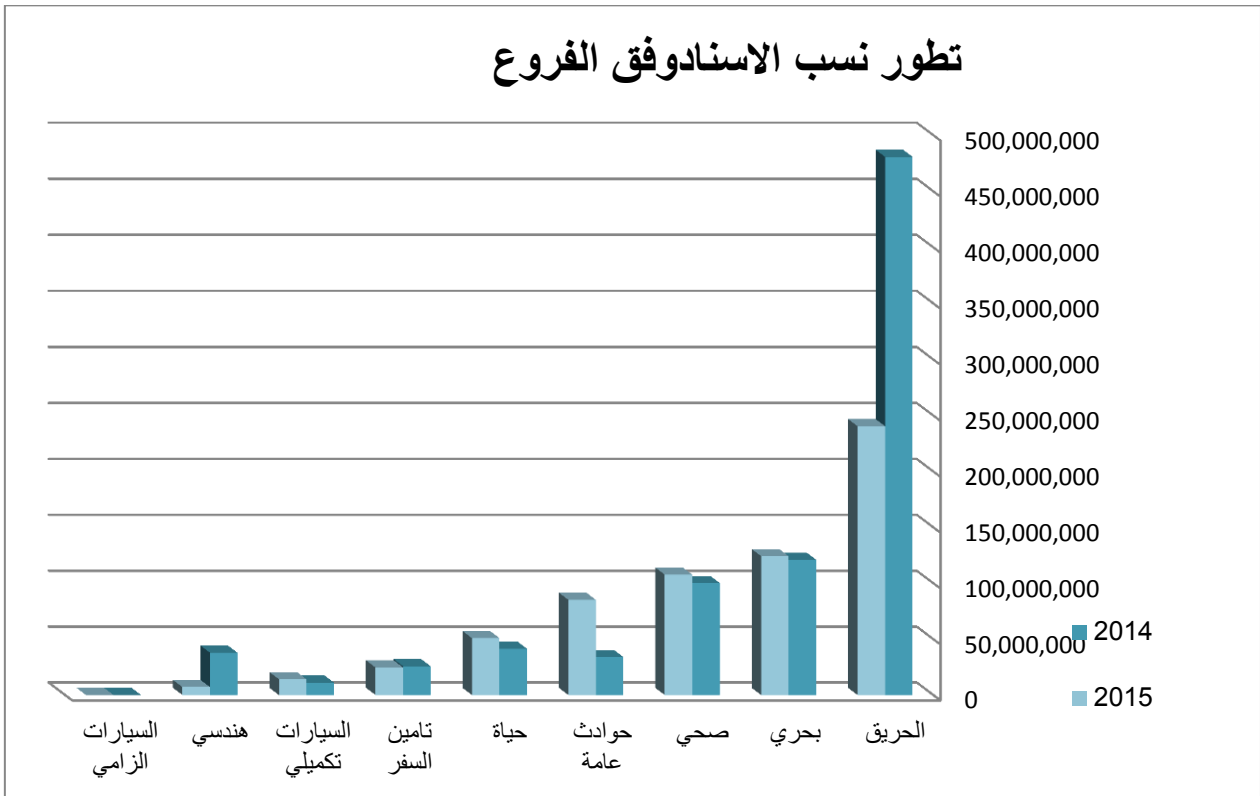
جدول رقم (7) الأقساط المسندة وفق الفروع لدى شركات التأمين الخاصة

نسبة النمو	النسبة إلى الأقساط	حصة المعيد 2015	النسبة إلى الأقساط	حصة معيد 2014	فروع
%49.96-	%90.46	240,473,528	%95.92	480,588,960	الحريق
%2.71	%51.56	124,171,749	%49.56	120,899,705	بحري
%7.43	%21.82	107,604,428	%24.28	100,165,490	صحي
%150.86	%64.43	85,126,254	%64.24	33,933,517	حوادث عامة
%23.00	%48.42	50,815,637	%41.33	41,313,408	حياة
%4.12-	%86.43	24,654,261	%89.27	25,713,295	تأمين السفر
%27.84	%3.44	14,154,082	%3.02	11,071,675	السيارات تكميلي
%81.37-	%50.14	7,043,497	%89.49	37,810,368	هندسي
-	%0.00	0	%0.00	0	السيارات الزامي
%23.19-	%21.31	654,043,436	%26.84	851,496,418	المجموع

الأقساط وحصص المعيدين وفق الفروع



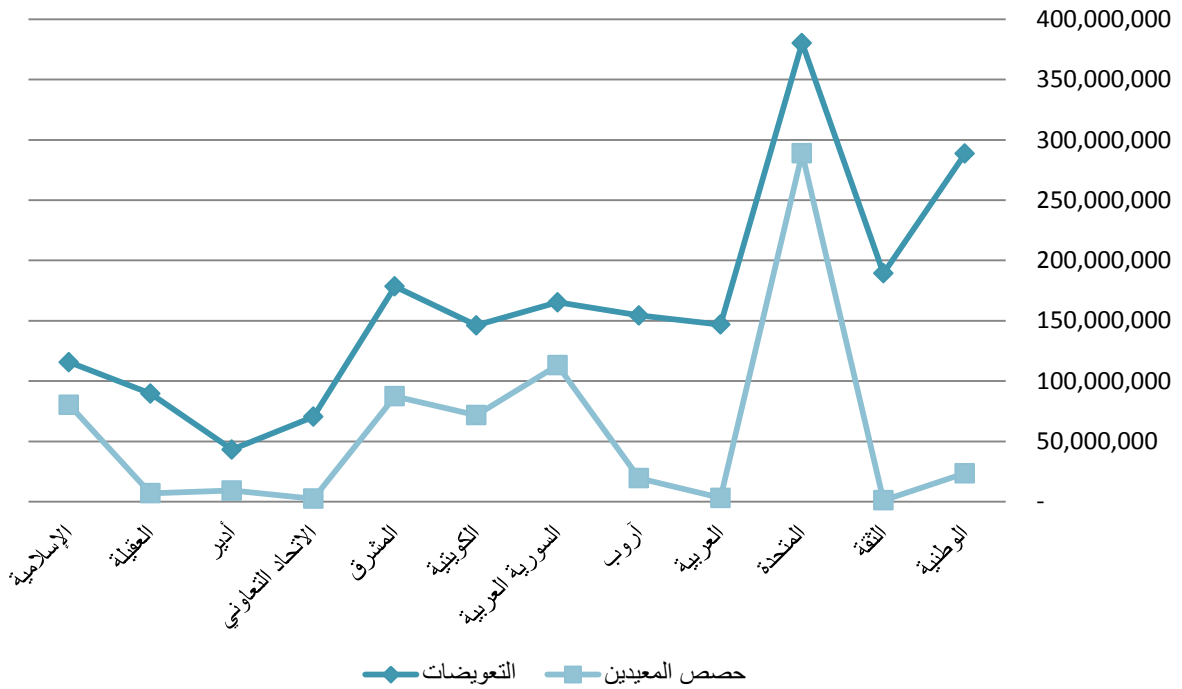
تطور نسب الاسناد وفق الفروع



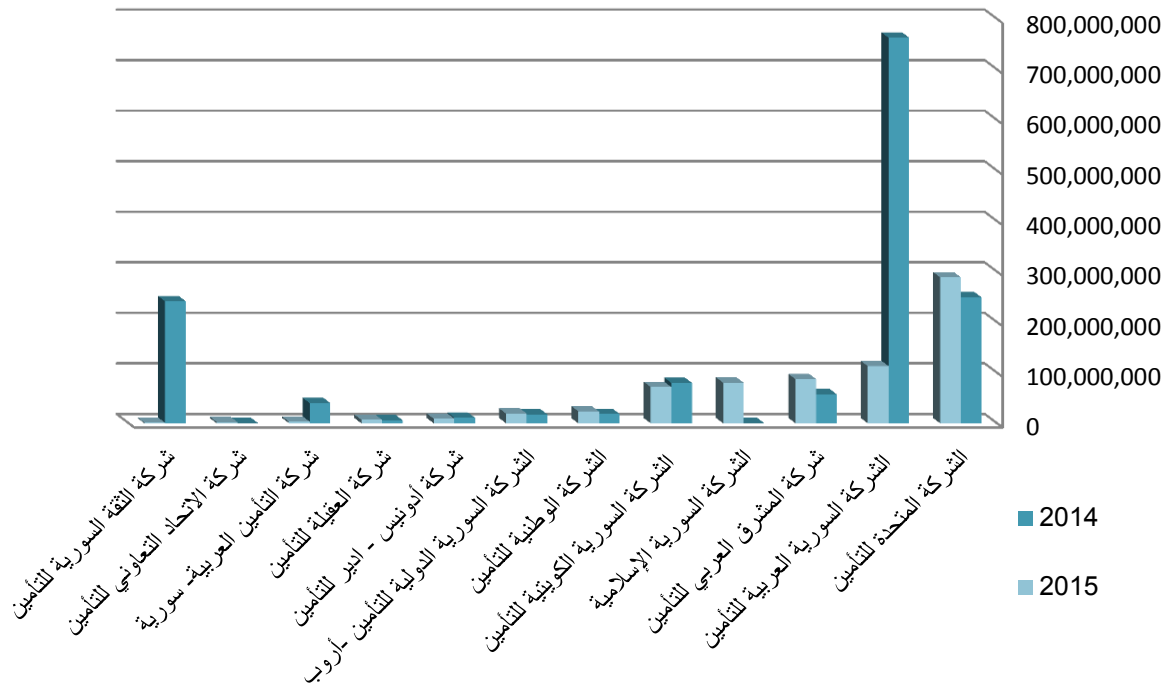
جدول رقم (8) حصص المعيدين من التعويضات المسددة

نسبة النمو	النسبة إلى التعويضات	2015	النسبة إلى التعويضات	2014	الشركة
15.82%	75.94%	288,787,439	%71.14	249,350,334	الشركة المتحدة للتأمين
-85.17%	68.46%	113,150,783	%92.87	763,002,404	الشركة السورية العربية للتأمين
51.95%	48.96%	87,327,257	%33.18	57,471,241	شركة المشرق العربي للتأمين
116636.73%	69.43%	80,298,527	%0.23	68,786	الشركة السورية الإسلامية
-10.26%	49.03%	71,692,885	%45.64	79,892,414	الشركة السورية الكويتية للتأمين
28.80%	8.15%	23,532,527	%4.78	18,270,141	الشركة الوطنية للتأمين
9.66%	12.55%	19,377,246	%15.41	17,671,017	الشركة السورية الدولية للتأمين - أروب
-16.76%	21.31%	9,189,981	%26.35	11,040,851	شركة أدونيس - ادير للتأمين
12.65%	7.78%	6,982,041	%10.56	6,197,990	شركة العقيلة للتأمين
-92.20%	2.12%	3,115,259	%25.98	39,928,974	شركة التأمين العربية - سورية
703.58%	3.52%	2,475,557	%0.33	308,065	شركة الاتحاد التعاوني للتأمين
-99.52%	0.61%	1,159,111	%55.81	241,419,825	شركة الثقة السورية للتأمين
-52.37%	35.93%	707,088,613	%52.52	1,484,622,042	المجموع

توزيع التعويضات وحصص المعيدين منها



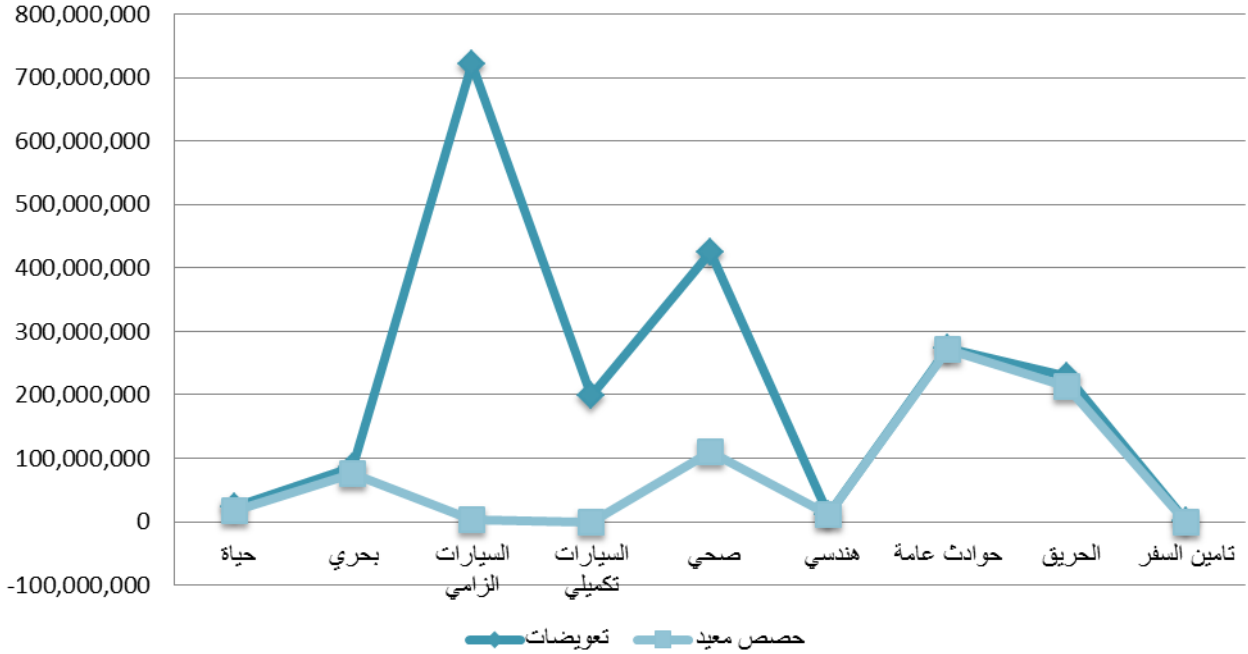
تطور نسب سداد المعيدين للتعويضات



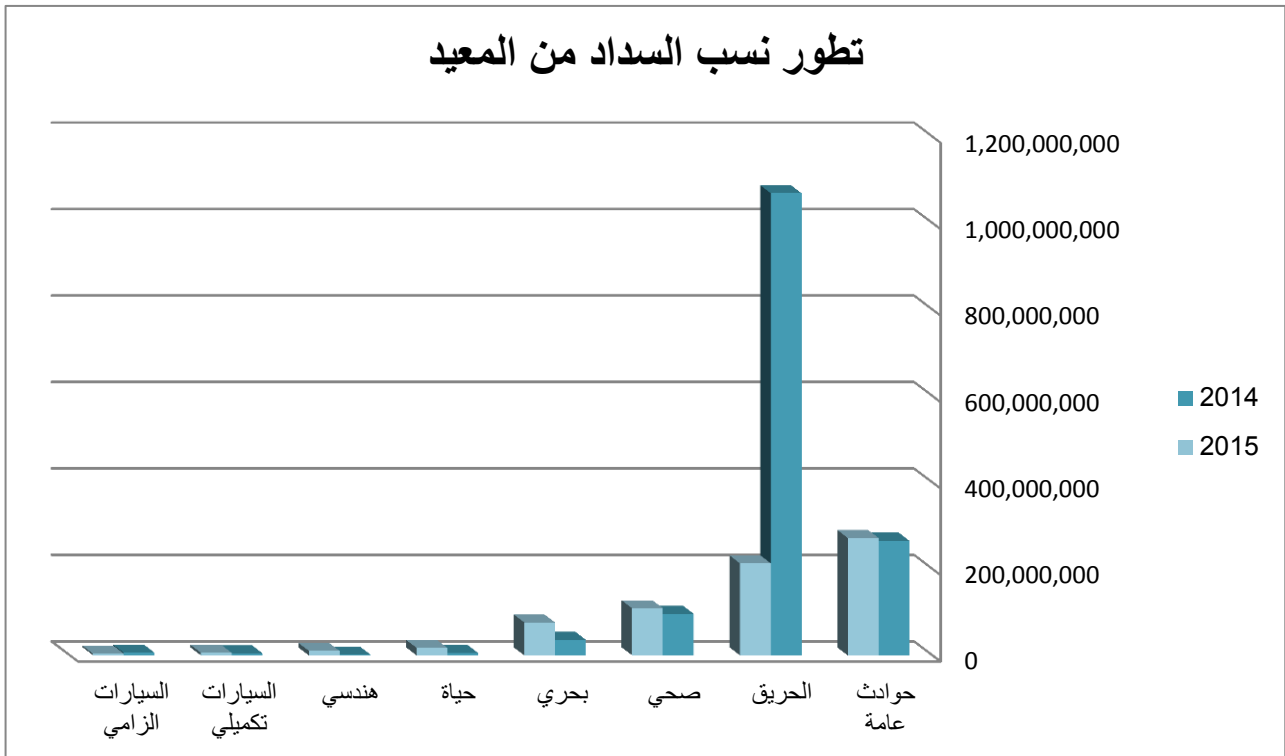
جدول رقم (9) حصص المعيدين من التعويضات المسددة وفق الفروع لدى شركات التأمين الخاصة

نسبة النمو	النسبة إلى التعويضات	حصة معيد	النسبة إلى التعويضات	حصة معيد	تعويضات فروع
2.39%	98.98%	271,576,410	%100.11	265,231,607	حوادث عامة
-80.08%	92.84%	212,922,205	%97.95	1,069,093,486	الحريق
13.19%	25.65%	108,802,372	%27.39	96,125,284	صحي
111.08%	88.49%	76,030,972	%59.61	36,020,745	بحري
222.75%	73.41%	17,317,253	%54.95	5,365,450	حياة
414.90%	97.37%	10,586,210	%56.14	2,055,977	هندسي
24.35%	3.05%	6,053,438	%1.72	4,868,014	السيارات تكميلي
-35.17%	0.53%	3,799,753	%0.77	5,861,479	السيارات الزامي
-	-	-	-	0	تأمين السفر
-52.37%	35.93%	707,088,613	%52.52	1,484,622,042	المجموع

التعويضات وحصص المعيدين وفق الفروع



تطور نسب السداد من المعيد



حصص المعيدين من الأقساط والتعويضات

حصص المعيدين من الأقساط

في إحصائية لخصص معيدي التأمين من الأقساط المكتتبة والتعويضات المسددة لدى شركات التأمين الخاصة يظهر أن إجمالي حصص معيدي التأمين من الأقساط المكتتبة لدى شركات التأمين الخاصة للنصف الأول من عام 2015/654 مليون ليرة سورية أي حوالي 21% من الأقساط المكتتبة بانخفاض نسبة نمو حوالي 23% عن العام الماضي وتفاوتت نسب الإسناد لدى الشركات حيث كانت أعلى نسبة إسناد لدى الشركة السورية العربية للتأمين حوالي 59% من أقساطها وادنى نسبة لدى الإسلامية السورية للتأمين حوالي 2% كما تفاوتت نسب الإسناد لدى الشركات في هذا العام عن العام الماضي، حيث ارتفعت لدى بعض الشركات وانخفضت لدى الشركات الأخرى.

أما حصص المعيدين من الأقساط موزعة على الفروع لدى شركات التأمين الخاصة فقد كان لتأمينات الحريق الحصة الأكبر من الأقساط المسددة بلغت 37% من إجمالي المسند وتشكل ما نسبته 90% من أقساط هذا الفرع لدى الشركات الخاصة يليها التأمين البحري التي بلغت 19% من إجمالي المسند وتشكل 52% من الأقساط في هذا الفرع ويأتي بعده الصحي التي تشكل أقساطها المسددة 16% من إجمالي المسند ونسبتها 22% من أقساط الفرع ويليه تأمين الحوادث العامة الذي شكلت أقساطه المسددة 13% من إجمالي المسند بما نسبته 65% من أقساط التأمين الصحي لدى الشركات الخاصة.

حصص المعيدين من التعويضات

بلغت حصص المعيدين من التعويضات المدفوعة للنصف الأول من عام 2015 /707,088,613 ليرة سورية أي ما نسبته 36% من إجمالي التعويضات المسددة من قبل شركات التأمين الخاصة بانخفاض عن العام الماضي وصل إلى 52% من المسدد من قبل المعيدين في العام الماضي. وقد تركزت النسبة الأكبر للتعويضات المسددة من الأقساط المسددة لدى الشركات لدى المتحدة حيث يشكل ما سدده المعيد من إجمالي التعويضات المدفوعة لديها حوالي 76% ولدى الإسلامية للتأمين 69%، 68% لدى السورية العربية، 49% لدى الكويتية السورية للتأمين.

أما حصص المعيدين من التعويضات وفق الفروع لدى الشركات الخاصة ففي فرع تأمين الحوادث العامة سدد المعيد ما نسبته 99% من التعويضات في هذا الفرع وفي الهندسي سدد المعيدون 97% من إجمالي التعويضات المسددة 93% من تعويضات الحريق 88% من تعويضات البحري و 73% من تعويضات الحياة.

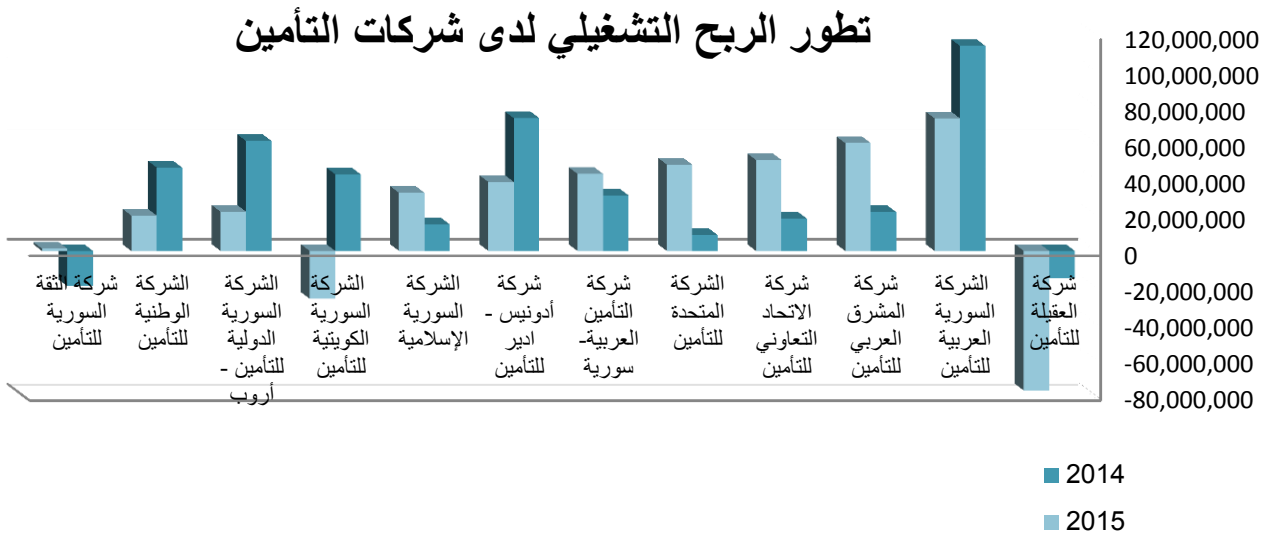
الربح التشغيلي لدى شركات التأمين الخاصة

تمثل الربح الفني لفروع التأمين دون احتساب المصاريف الإدارية وفق البيانات المالية لشركات التأمين

جدول رقم (10) الربح التشغيلي لشركات التأمين

نسبة النمو	2015	2014	الشركة
-35.31%	73,401,524	113,466,334	الشركة السورية العربية للتأمين
177.83%	59,707,053	21,490,682	شركة المشرق العربي للتأمين
182.15%	50,338,060	17,840,685	شركة الاتحاد التعاوني للتأمين
444.09%	47,825,996	8,790,118	الشركة المتحدة للتأمين
38.54%	42,664,369	30,795,630	شركة التأمين العربية - سورية
-48.03%	38,207,504	73,515,564	شركة أدونيس - ادير للتأمين
120.16%	32,164,970	14,609,904	الشركة السورية الإسلامية
-64.27%	21,763,643	60,908,803	الشركة السورية الدولية للتأمين - أروب
-57.49%	19,611,833	46,133,531	الشركة الوطنية للتأمين
106.29%	1,229,439	19,545,355-	شركة الثقة السورية للتأمين
-162.53%	26,511,100-	42,400,207	الشركة السورية الكويتية للتأمين
417.83%	77,250,496-	14,918,109-	شركة العقيلة للتأمين
-28.40%	283,152,795	395,487,994	المجموع

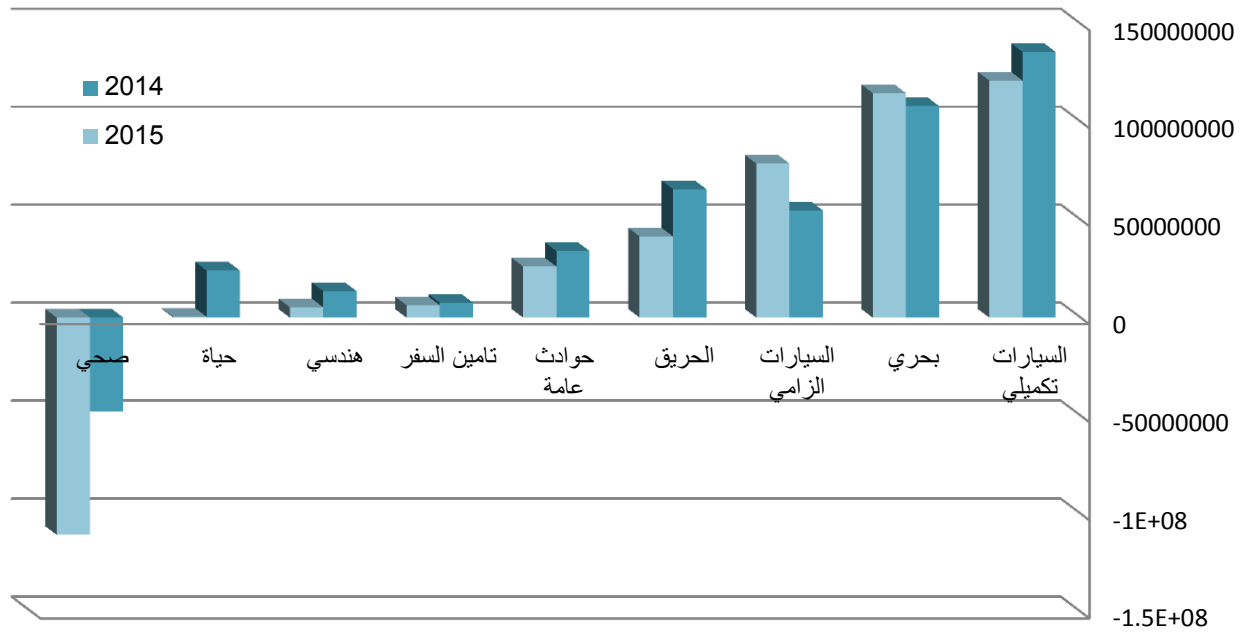
تطور الربح التشغيلي لدى شركات التأمين



جدول رقم (11) الربح التشغيلي لفروع التأمين

نسبة النمو	2015	2014	فروع
-10.74%	121,044,416	135616108	السيارات تكميلي
6.14%	114,609,335	107979470	بحري
43.53%	78,626,668	54779580	السيارات الزامي
-36.81%	41,452,712	65601582	الحريق
-23.09%	26,100,812	33937812	حوادث عامة
-17.16%	6,318,786	7627455	تامين السفر
-60.99%	5,304,657	13599564	هندسي
-98.18%	437,785	24048118	حياة
132.16%	110,742,376-	-47701696	صحي
-28.40%	283,152,795	395,487,993	المجموع

تطور نسب الربح التشغيلي وفق الفروع

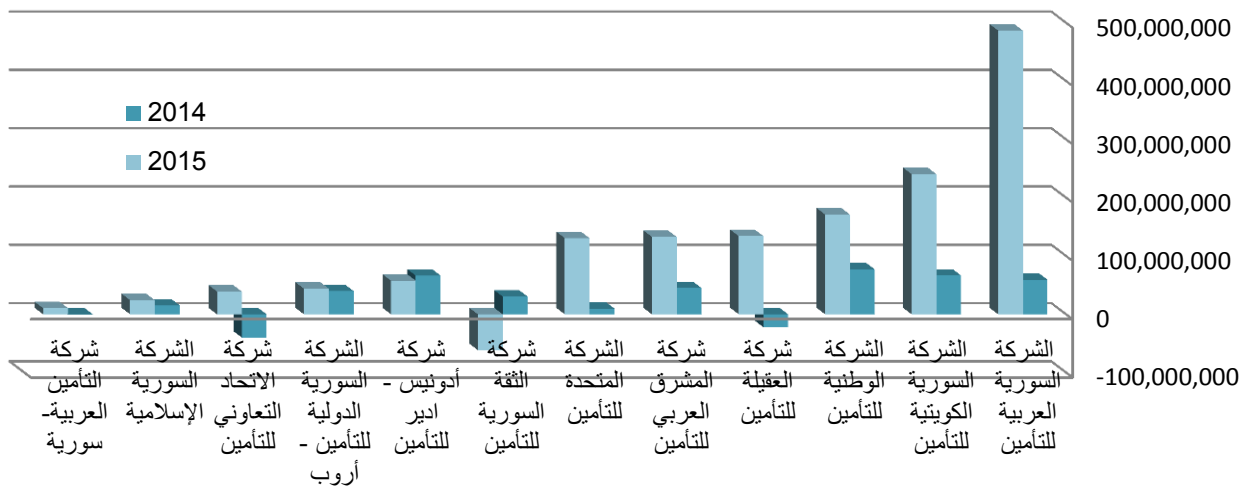


جدول رقم (12) الربح الصافي لشركات التأمين

نسبة النمو	2015	2014	الشركة
720.97%	486,807,822	59,296,599	الشركة السورية العربية للتأمين
261.94%	240,490,061	66,444,935	الشركة السورية الكويتية للتأمين
121.76%	171,188,859	77,195,657	الشركة الوطنية للتأمين
709.65%	134,223,998	22,016,729-	شركة العقيلة للتأمين
195.26%	132,892,804	45,008,819	شركة المشرق العربي للتأمين
1230.33%	130,569,197	9,814,820	الشركة المتحدة للتأمين
-302.56%	61,594,964-	30,407,615	شركة الثقة السورية للتأمين
-13.08%	57,686,538	66,363,708	شركة أدونيس - ادير للتأمين
10.36%	44,043,662	39,908,679	الشركة السورية الدولية للتأمين -أروب
198.09%	39,065,276	39,824,834-	شركة الاتحاد التعاوني للتأمين
59.66%	24,248,049	15,187,693	الشركة السورية الإسلامية
1229.60%	10,592,137	937,692-	شركة التأمين العربية- سورية
306.58%	1,410,213,439	346,849,270	المجموع

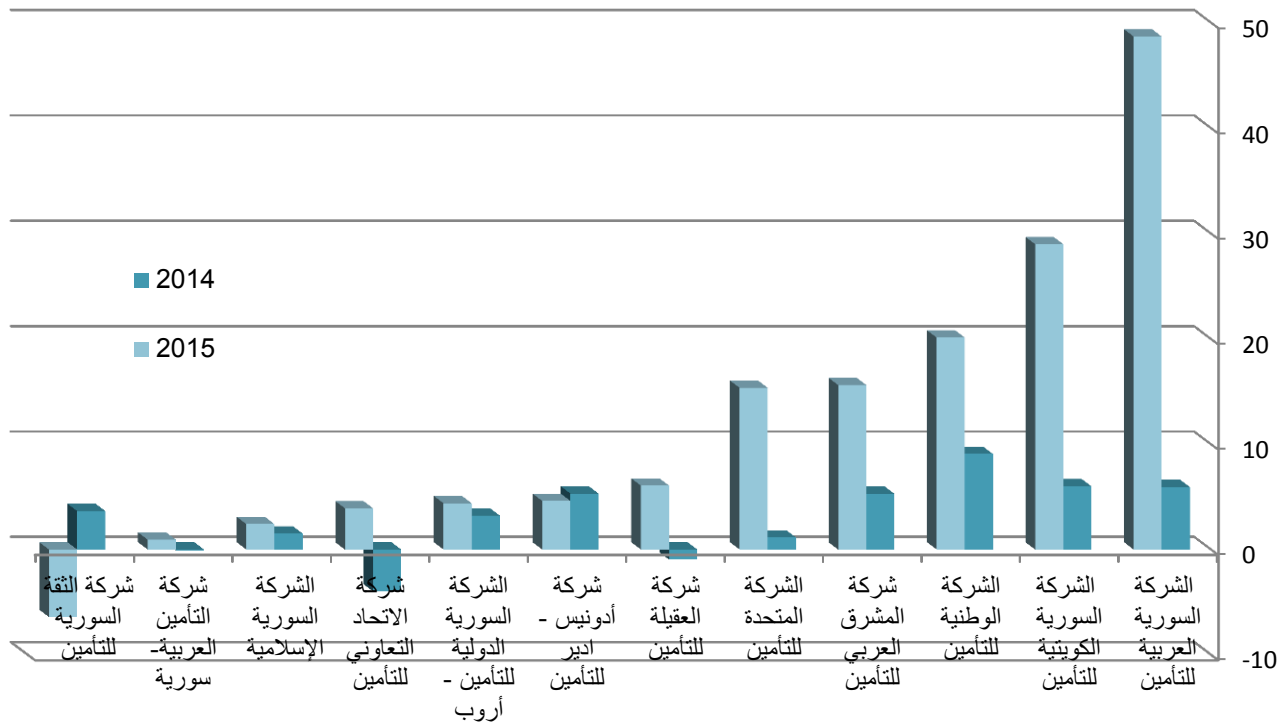
• تم اعتماد رقم الدخل الشامل الذي احتسبت ربحية السهم بناءً عليه

تطور الربح الصافي لشركات التأمين الخاصة



جدول رقم (13) ربحية السهم لدى شركات التأمين الخاصة

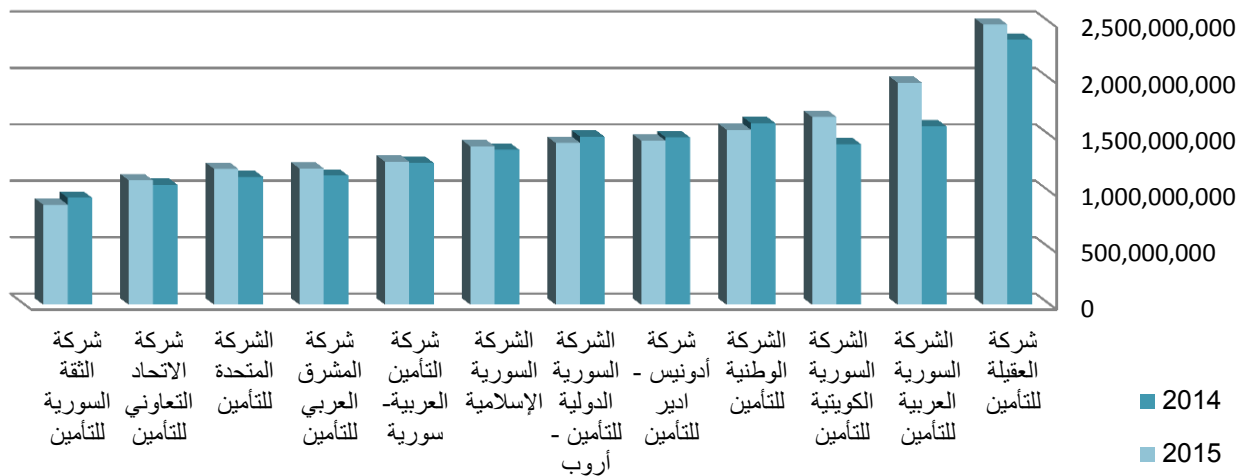
الشركة	2014	2015	نسبة النمو
الشركة السورية العربية للتأمين	5.93	48.68	720.91%
الشركة السورية الكويتية للتأمين	6.01	28.99	382.36%
الشركة الوطنية للتأمين	9.08	20.14	121.81%
شركة المشرق العربي للتأمين	5.30	15.63	194.91%
الشركة المتحدة للتأمين	1.15	15.36	1235.65%
شركة العقيلة للتأمين	0.96-	6.07	732.29%
شركة أدونيس - ادير للتأمين	5.31	4.62	-12.99%
الشركة السورية الدولية للتأمين - أروب	3.22	4.39	36.34%
شركة الاتحاد التعاوني للتأمين	3.98-	3.91	198.24%
الشركة السورية الإسلامية	1.52	2.42	59.21%
شركة التأمين العربية - سورية	0.08-	0.94	1275.00%
شركة الثقة السورية للتأمين	3.65	6.42-	-275.89%



جدول رقم (14) مجموع حقوق الملكية لدى شركات التأمين

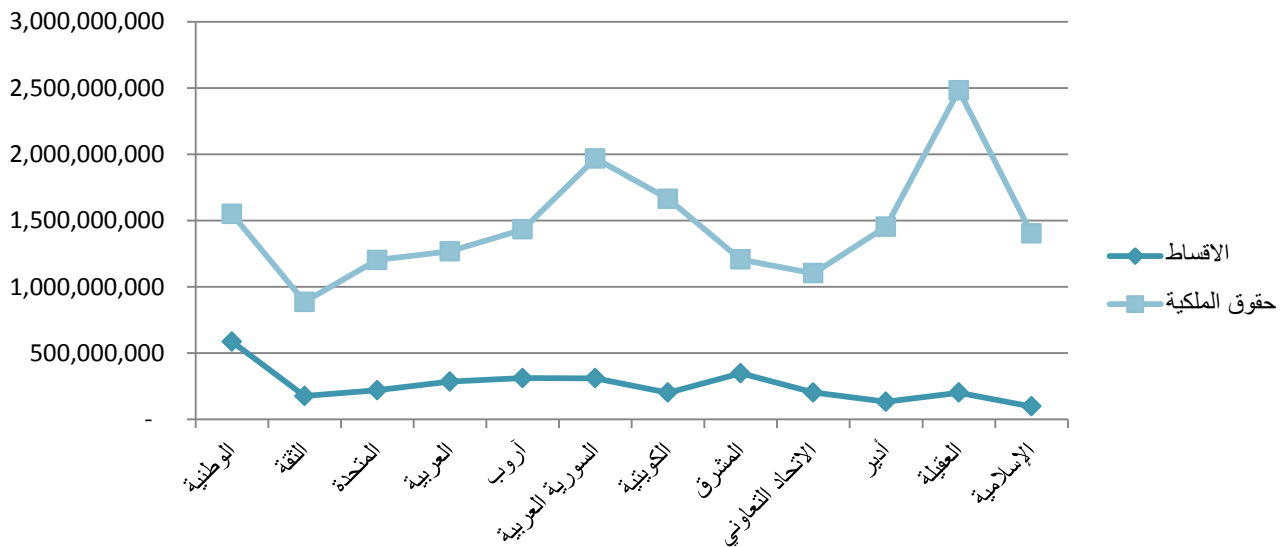
نسبة النمو	2015	2014	الشركة
5.72%	2,481,890,014	2,347,666,016	شركة العقيلة للتأمين
24.47%	1,967,399,611	1,580,591,783	الشركة السورية العربية للتأمين
16.91%	1,662,949,888	1,422,459,827	الشركة السورية الكويتية للتأمين
-3.66%	1,549,678,671	1,608,589,812	الشركة الوطنية للتأمين
-2.01%	1,452,896,627	1,482,710,089	شركة أدونيس - ادير للتأمين
-3.76%	1,432,862,667	1,488,819,005	الشركة السورية الدولية للتأمين - أروب
2.18%	1,402,928,196	1,373,021,452	الشركة السورية الإسلامية
0.84%	1,266,957,103	1,256,364,966	شركة التأمين العربية - سورية
5.49%	1,205,932,679	1,143,164,875	شركة المشرق العربي للتأمين
6.13%	1,202,112,135	1,132,657,938	الشركة المتحدة للتأمين
3.68%	1,101,701,407	1,062,636,131	شركة الاتحاد التعاوني للتأمين
-6.50%	885,487,792	947,082,756	شركة الثقة السورية للتأمين
4.55%	17,612,796,790	16,845,764,650	المجموع

تطور حقوق الملكي لدى شركات التأمين الخاصة



جدول رقم (15) نسبة الأقساط إلى حقوق الملكية

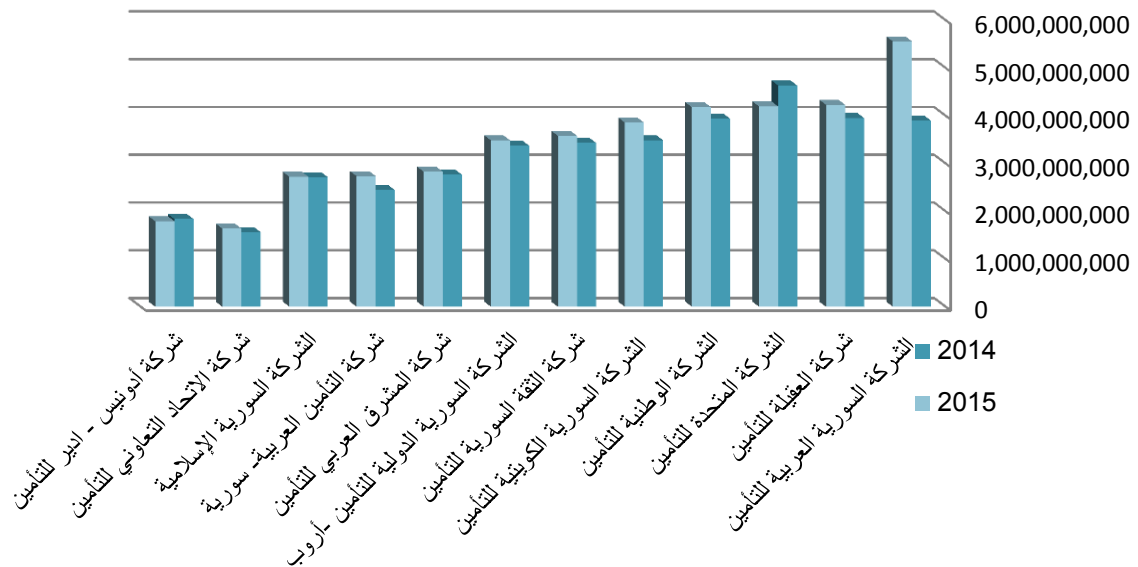
نسبة النمو	2015	2014	الشركة
15.71%	37.81%	32.67%	الشركة الوطنية للتأمين
16.51%	28.77%	24.69%	شركة المشرق العربي للتأمين
-1.88%	22.46%	22.89%	شركة التأمين العربية - سورية
28.42%	21.73%	16.92%	الشركة السورية الدولية للتأمين - أروب
-32.46%	19.83%	29.36%	شركة الثقة السورية للتأمين
5.12%	18.36%	17.46%	شركة الاتحاد التعاوني للتأمين
-11.94%	18.27%	20.75%	الشركة المتحدة للتأمين
-57.29%	15.77%	36.93%	الشركة السورية العربية للتأمين
-7.37%	12.08%	13.04%	الشركة السورية الكويتية للتأمين
8.77%	9.08%	8.35%	شركة أدونيس - ادير للتأمين
21.32%	8.11%	6.68%	شركة العقيلة للتأمين
25.70%	6.98%	5.55%	الشركة السورية الإسلامية
-7.48%	17.42%	18.83%	المجموع



جدول رقم (16) مجموع الموجودات لدى شركات التأمين

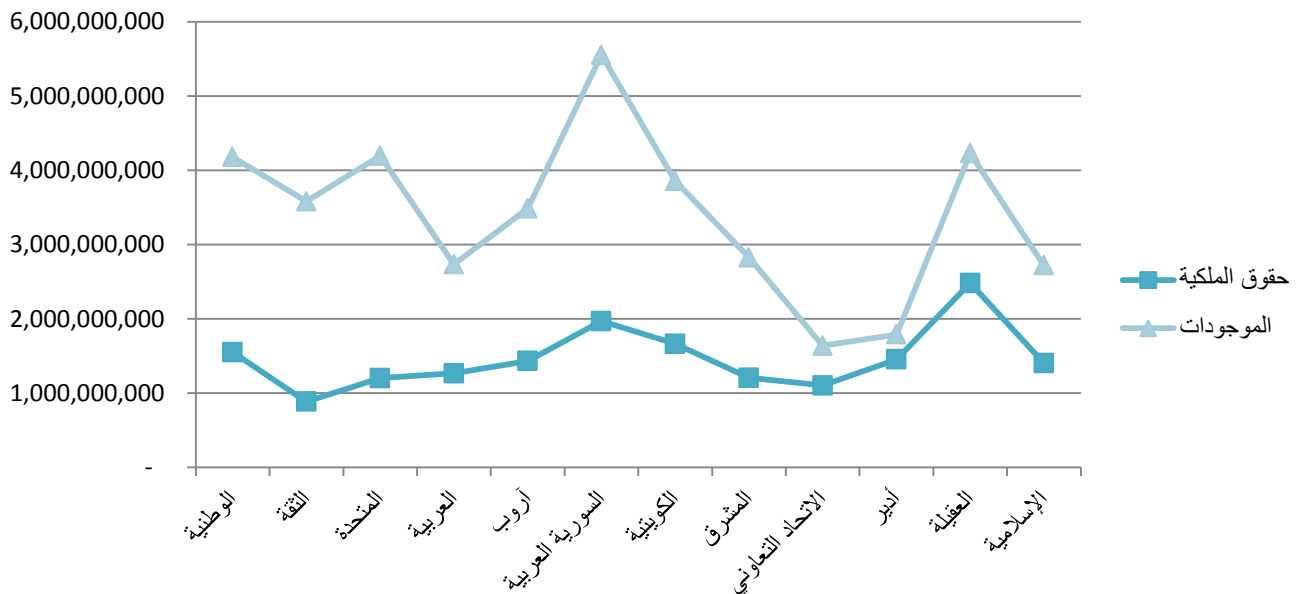
نسبة النمو	2015	2014	الشركة
42.70%	5,554,135,537	3,892,263,268	الشركة السورية العربية للتأمين
7.06%	4,228,602,875	3,949,644,530	شركة العقيلة للتأمين
-9.48%	4,193,383,861	4,632,505,771	الشركة المتحدة للتأمين
6.16%	4,177,096,536	3,934,767,536	الشركة الوطنية للتأمين
10.70%	3,855,761,700	3,483,009,972	الشركة السورية الكويتية للتأمين
4.37%	3,579,058,569	3,429,190,495	شركة الثقة السورية للتأمين
3.32%	3,484,173,588	3,372,157,849	الشركة السورية الدولية للتأمين - أروب
2.28%	2,825,910,695	2,762,929,807	شركة المشرق العربي للتأمين
12.00%	2,733,336,358	2,440,440,784	شركة التأمين العربية - سورية
0.26%	2,719,292,720	2,712,198,787	الشركة السورية الإسلامية
4.79%	1,635,539,237	1,560,708,450	شركة الاتحاد التعاوني للتأمين
-2.49%	1,790,290,453	1,836,046,704	شركة أدونيس - ادير للتأمين
7.29%	40,776,582,129	38,005,863,953	المجموع

تطور إجمالي الموجودات لدى شركات التأمين الخاصة



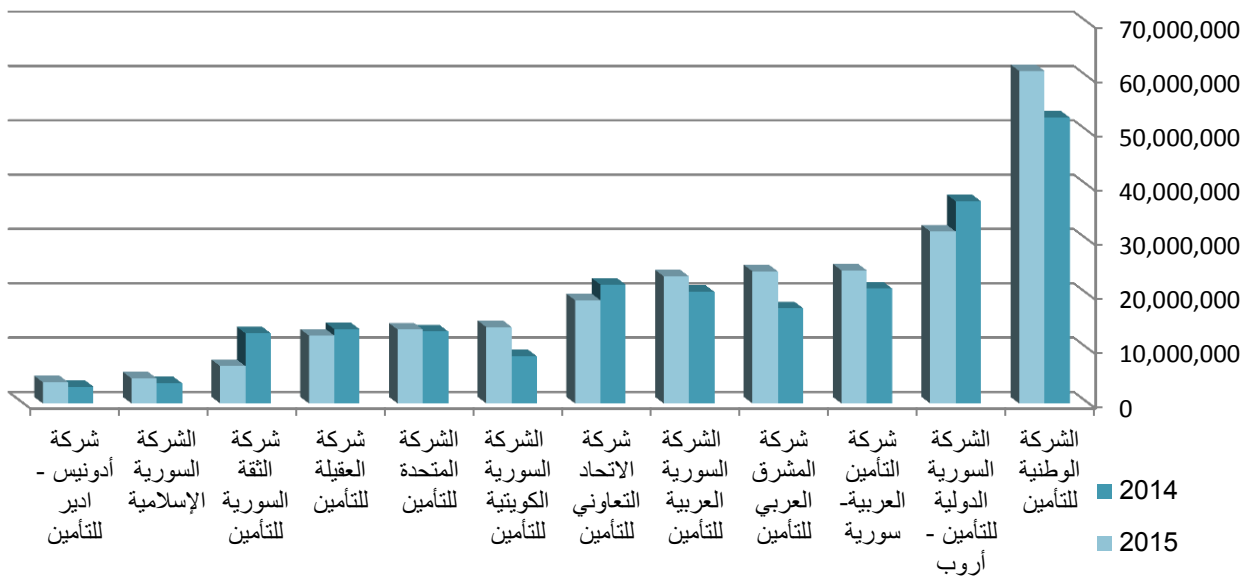
جدول رقم (17) نسبة حقوق الملكية إلى إجمالي الموجودات

نسبة النمو	2015	2014	الشركة
0.49%	81.2%	80.8%	شركة أدونيس - ادير للتأمين
-1.07%	67.4%	68.1%	شركة الاتحاد التعاوني للتأمين
-1.26%	58.7%	59.4%	شركة العقيلة للتأمين
1.91%	51.6%	50.6%	الشركة السورية الإسلامية
-9.96%	46.4%	51.5%	شركة التأمين العربية - سورية
5.60%	43.1%	40.8%	الشركة السورية الكويتية للتأمين
3.14%	42.7%	41.4%	شركة المشرق العربي للتأمين
-6.85%	41.1%	44.2%	الشركة السورية الدولية للتأمين - أروب
-9.25%	37.1%	40.9%	الشركة الوطنية للتأمين
-12.77%	35.4%	40.6%	الشركة السورية العربية للتأمين
17.25%	28.7%	24.5%	الشركة المتحدة للتأمين
-10.42%	24.7%	27.6%	شركة الثقة السورية للتأمين
-2.55%	43.2%	44.3%	المجموع



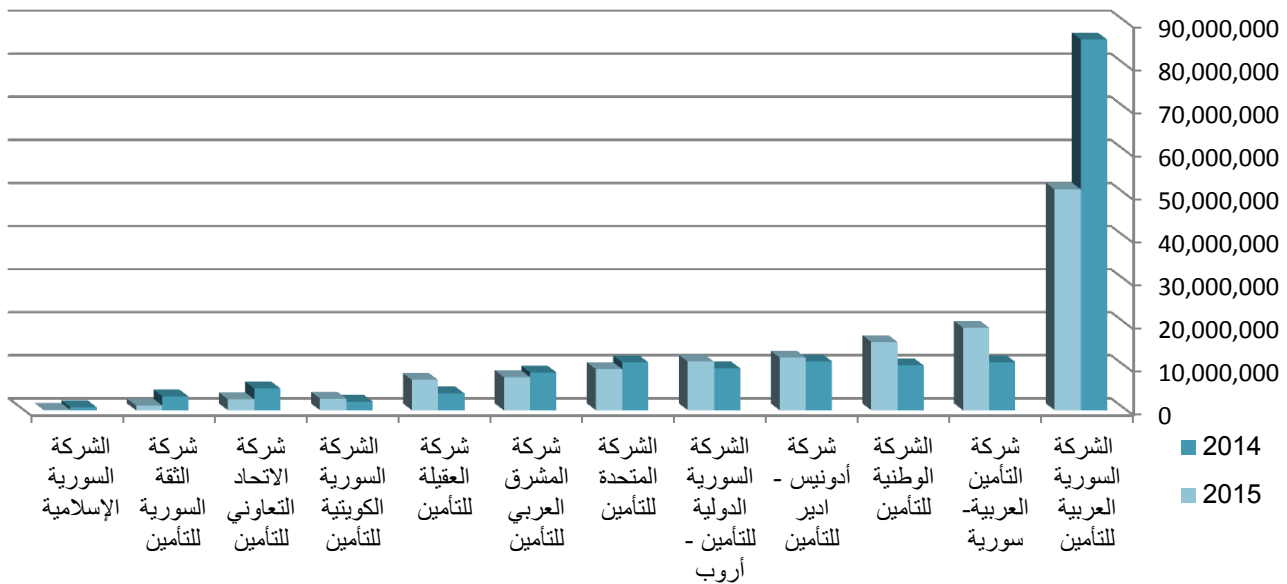
جدول رقم (18) العمولات المدفوعة

نسبة النمو	2015	2014	الشركة
16.34%	61,204,911	52,610,342	الشركة الوطنية للتأمين
-14.96%	31,650,478	37,219,308	الشركة السورية الدولية للتأمين - أروب
15.66%	24,495,251	21,178,225	شركة التأمين العربية - سورية
38.88%	24,295,297	17,493,437	شركة المشرق العربي للتأمين
13.84%	23,380,730	20,538,845	الشركة السورية العربية للتأمين
-13.12%	19,000,021	21,869,188	شركة الاتحاد التعاوني للتأمين
62.03%	14,053,209	8,673,009	الشركة السورية الكويتية للتأمين
2.61%	13,586,910	13,241,902	الشركة المتحدة للتأمين
-8.62%	12,499,848	13,678,326	شركة العقيلة للتأمين
-46.87%	6,853,389	12,899,700	شركة الثقة السورية للتأمين
24.41%	4,605,708	3,702,124	الشركة السورية الإسلامية
26.77%	3,908,199	3,082,968	شركة أدونيس - ادير للتأمين
5.90%	239,533,951	226,187,374	المجموع



جدول رقم (19) العمولات المقبوضة

نسبة النمو	2015	2014	الشركة
-40.43%	51,281,195	86,082,965	الشركة السورية العربية للتأمين
71.20%	19,165,995	11,194,794	شركة التأمين العربية - سورية
52.55%	15,854,157	10,392,961	الشركة الوطنية للتأمين
7.66%	12,208,512	11,339,487	شركة أدونيس - ادير للتأمين
16.45%	11,289,710	9,694,775	الشركة السورية الدولية للتأمين - أروب
-14.04%	9,541,323	11,100,162	الشركة المتحدة للتأمين
-12.64%	7,661,416	8,769,773	شركة المشرق العربي للتأمين
80.56%	7,030,400	3,893,597	شركة العقيلة للتأمين
32.66%	2,725,377	2,054,384	الشركة السورية الكويتية للتأمين
-49.68%	2,536,669	5,040,833	شركة الاتحاد التعاوني للتأمين
-65.91%	1,093,672	3,208,134	شركة الثقة السورية للتأمين
-89.82%	75,365	740,396	الشركة السورية الإسلامية
-14.10%	140,463,791	163,512,261	المجموع

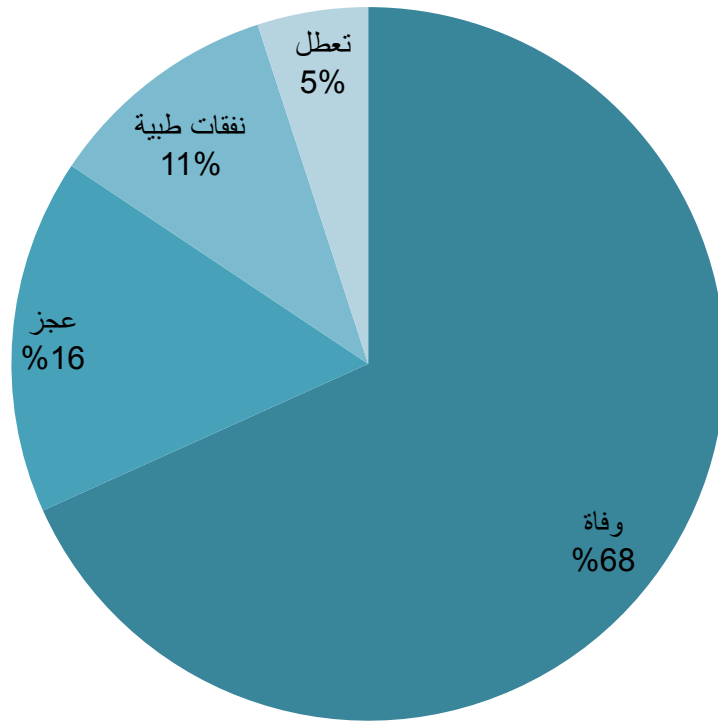


صندوق التعويض لمتضرري حوادث السير مجهولة المسبب

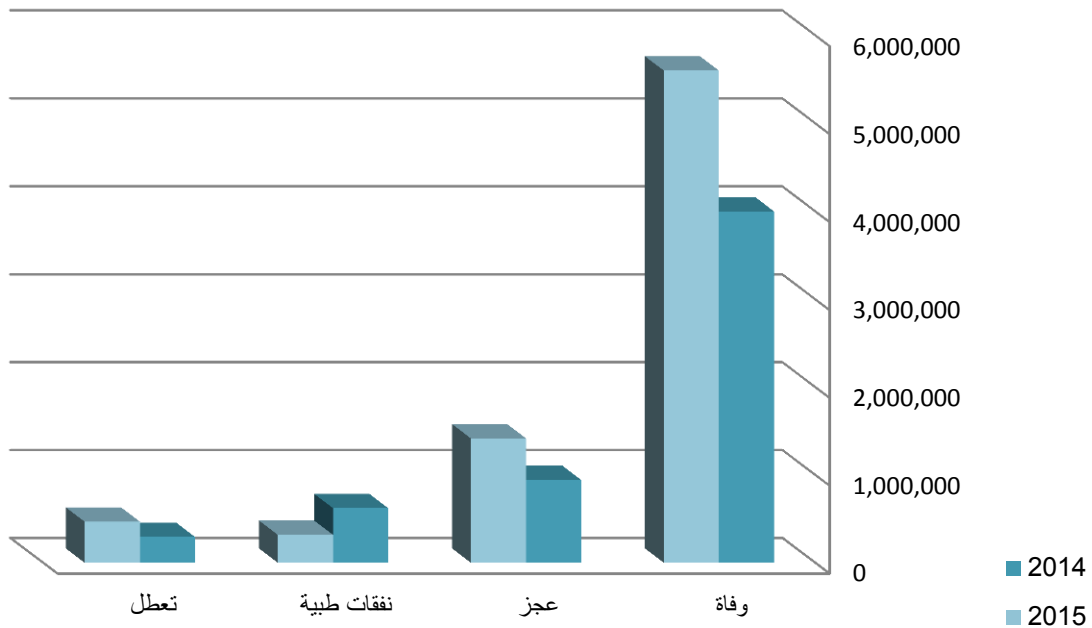
التعويضات التي منحها الصندوق خلال النصف الأول من عام 2015

الجدول رقم (20) أعمال صندوق تعويض متضرري حوادث السير للنصف الأول 2015			
نسبة النمو	نصف أول 2015	نصف أول 2014	
38%	36	26	عدد المطالبات المدروسة
27%	19	15	وفاة
55%	17	11	جسدي
44%	23	16	عدد المطالبات المصروفة
40%	14	10	وفاة
50%	9	6	جسدي
0%	6	6	عدد المطالبات المرفوضة
0%	3	3	وفاة
0%	3	3	جسدي
75%	7	4	دراسة أولى (استكمال ثبوتيات)
40%	5,600,000	4,000,000	تعويضات الوفاة
18%	2,201,758	1,860,025	التعويضات الجسدية (عجز، تعطل، نفقات)
50%	1,416,000	944,000	عجز
-49%	317,758	622,025	نفقات طبية
59%	468,000	294,000	تعطل
33%	7,801,758	5,860,025	مجموع التعويضات

توزيع المطالبات المدفوعة من قبل الصندوق



نمو تعويضات صندوق التعويض





هيئة الإشراف على التأمين

+963 - 11 - 3061

الهاتف

+963 - 11 - 2226228

+963 - 11 - 2226224

الفاكس

sisc.sy@mail.sy

الإيميل

www.sisc.sy

الموقع الإلكتروني